Jahresabschluss 2020 der Stadt Barmstedt

Inhaltsverzeichnis:

1. Ergebnisrechnung
2. Finanzrechnung
3. Bilanz zum 31.12.2020
4. Anhang zur Bilanz
5. Anlagenspiegel
6. Forderungsspiegel
7. Verbindlichkeitenspiegel
8. Übersicht Haushaltsermächtigungen
9. Übersicht Sondervermögen
10. Ergebnis- und Finanzrechnung ausführlich
11. Teilergebnisrechnung / Teilfinanzrechnung
12. Lagebericht

Ergebnisrechnung

Ergebnisrechnung

Ertrags- und Aufwandsarten			Ergebnis 2019 in EUR	Fortgeschriebener Ansatz[1] 2020 in EUR	**Ist-Ergebnis 2020 in EUR**	Vergleich Ansatz / Ist (Spalte 5 / Spalte 6) in EUR	übertragene Ermächtigungen[2] in EUR
1[3]	2[4]	3	4	5	6	7	8
40	1	Steuern und ähnliche Abgaben	0,00	9.774.000,00	**9.909.912,33**	-135.912,33	
41	2	+ Zuwendungen und allgemeine Umlagen	0,00	5.101.968,30	**6.127.549,87**	-1.025.581,57	
42	3	+ sonstige Transfererträge	0,00	0,00	**0,00**	0,00	
43	4	+ öffentlich-rechtliche Leistungsentgelte	0,00	673.100,00	**567.209,12**	105.890,88	
441-442, 446	5	+ privatrechtliche Leistungsentgelte	0,00	179.600,00	**149.639,33**	29.960,67	
448	6	+ Kostenerstattungen und Kostenumlagen	0,00	4.374.700,00	**3.672.236,02**	702.463,98	
45	7	+ sonstige Erträge	0,00	1.393.800,00	**1.457.133,92**	-63.333,92	
471	8	+ aktivierte Eigenleistungen	0,00	0,00	**18.074,06**	-18.074,06	
472	9	+/– Bestandsveränderungen	0,00	0,00	**0,00**	0,00	
	10	**= Erträge**	**0,00**	**21.497.168,30**	**21.901.754,65**	**-404.586,35**	
50	11	Personalaufwendungen	0,00	6.476.600,00	**7.984.362,79**	-1.507.762,79	0,00
51	12	+ Versorgungsaufwendungen	0,00	0,00	**6.732,16**	-6.732,16	0,00
52	13	+ Aufwendungen für Sach- und Dienstleistungen	0,00	5.965.600,00	**3.588.324,18**	2.377.275,82	0,00
57	14	+ bilanzielle Abschreibungen	0,00	1.528.800,00	**1.808.780,95**	-279.980,95	0,00
53	15	+ Transferaufwendungen	0,00	9.026.068,30	**7.562.888,72**	1.463.179,58	0,00
54	16	+ sonstige Aufwendungen	0,00	3.651.500,00	**1.945.838,59**	1.705.661,41	0,00
	17	**= Aufwendungen**	**0,00**	**26.648.568,30**	**22.896.927,39**	**3.751.640,91**	**0,00**
	18	**= Ergebnis der laufenden Verwaltungstätigkeit (= Zeilen 10 / 17)**	**0,00**	**-5.151.400,00**	**-995.172,74**	**-4.156.227,26**	
460000-461998, 462-469	19	+ Finanzerträge	0,00	151.100,00	**108.755,71**	42.344,29	
550000-551998, 552-559	20	– Zinsen und sonstige Finanzaufwendungen	0,00	602.000,00	**561.963,61**	40.036,39	0,00
	21	**= Finanzergebnis (= Zeilen 19 und 20)**	**0,00**	**-450.900,00**	**-453.207,90**	**2.307,90**	
	22	**= Ergebnis (= Zeilen 18 und 21)**	**0,00**	**-5.602.300,00**	**-1.448.380,64**	**-4.153.919,36**	
49	23	+ außerordentliche Erträge	0,00	0,00	**1.157,51**	-1.157,51	
59	24	– außerordentliche Aufwendungen	0,00	0,00	**0,00**	0,00	
	25	**= außerordentliches Ergebnis (= Zeilen 23 und 24)**	**0,00**	**0,00**	**1.157,51**	**-1.157,51**	
	26	**= Jahresergebnis (= Zeilen 22 und 25)**	**0,00**	**-5.602.300,00**	**-1.447.223,13**	**-4.155.076,87**	

[1] Die fortgeschriebenen Planansätze umfassen:

- den Ansatz des Haushaltsjahres,
- die Veränderungen durch Nachträge,
- die Inanspruchnahme der ein- oder gegenseitigen Deckungsfähigkeit und
- übertragene Ermächtigungen aus Haushaltsvorjahren.

Nicht erfasst vom fortgeschriebenen Planansatz sind die über- und außerplanmäßige Auszahlungen / Aufwendungen und die zweckgebundenen Mehreinzahlungen / -erträge und entsprechende -auszahlungen / -aufwendungen.

[2] übertragene Ermächtigungen nach § 23 Abs. 1 GemHVO-Doppik ins Folgejahr

[3] Die Ziffern geben an, welchen Kontengruppen und Kontenarten veranschlagt wurde.

[4] laufende Nummerierungen der Zeile

[5] Jahresüberschuss / Jahresfehlbetrag

Finanzrechnung

Finanzrechnung[1]

Ein- und Auszahlungsarten			Ergebnis 2019 in EUR	Fortgeschriebener Ansatz[2] 2020 in EUR	**Ist-Ergebnis 2020 in EUR**	Vergleich Ansatz / Ist (Spalte 5 / Spalte 6) in EUR	übertragene Ermächtigungen[3] in EUR
1[4]	2[5]	3	4	5	6	7	8
60	1	Steuern und ähnliche Abgaben	0,00	9.774.000,00	**9.913.190,05**	-139.190,05	
61	2	+ Zuwendungen und allgemeine Umlagen	0,00	4.562.868,30	**5.442.511,03**	-879.642,73	
62	3	+ sonstige Transfereinzahlungen	0,00	0,00	**0,00**	0,00	
63	4	+ öffentlich-rechtliche Leistungsentgelte	0,00	587.900,00	**479.529,58**	108.370,42	
641-642, 646	5	+ privatrechtliche Leistungsentgelte	0,00	179.600,00	**144.905,24**	34.694,76	
648	6	+ Kostenerstattungen und Kostenumlagen	0,00	4.374.700,00	**3.447.668,49**	927.031,51	
65	7	+ sonstige Einzahlungen	0,00	391.200,00	**461.010,96**	-69.810,96	
66	8	+ Zinsen und sonstige Finanzeinzahlungen	0,00	151.100,00	**3.034.218,23**	-2.883.118,23	
	9	**= Einzahlungen aus laufender Verwaltungstätigkeit**	**0,00**	**20.021.368,30**	**22.923.033,58**	**-2.901.665,28**	
70	10	Personalauszahlungen	0,00	6.345.300,00	**6.143.624,46**	201.675,54	0,00
71	11	+ Versorgungsauszahlungen	0,00	0,00	**6.732,16**	-6.732,16	0,00
72	12	+ Auszahlungen für Sach- u. Dienstleistungen	0,00	5.971.500,00	**3.507.313,35**	2.464.186,65	0,00
75	13	+ Zinsen und sonstige Finanzauszahlungen	0,00	602.000,00	**3.155.954,84**	-2.553.954,84	0,00
73	14	+ Transferauszahlungen	0,00	9.026.068,30	**7.562.016,72**	1.464.051,58	0,00
74	15	+ sonstige Auszahlungen	0,00	2.076.100,00	**1.861.201,61**	214.898,39	0,00
	16	**= Auszahlungen aus laufender Verwaltungstätigkeit (= Zeilen 10 bis 15)**	**0,00**	**24.020.968,30**	**22.236.843,14**	**1.784.125,16**	**0,00**
	17	**= Saldo aus laufender Verwaltungstätigkeit (= Zeilen 9 / 16)**	**0,00**	**-3.999.600,00**	**686.190,44**	**-4.685.790,44**	
681	18	Einzahlungen aus Zuweisungen und Zuschüssen für Investitionen und Investitionsförderungsmaßnahmen	0,00	4.440.800,00	**1.072.203,89**	3.368.596,11	
682	19	+ Einzahlungen aus der Veräußerung von Grundstücken und Gebäuden	0,00	965.600,00	**144.135,55**	821.464,45	
683	20	+ Einzahlungen aus der Veräußerung von beweglichem Anlagevermögen	0,00	2.800,00	**17.654,24**	-14.854,24	
684	21	+ Einzahlungen aus der Veräußerung von Finanzanlagen	0,00	0,00	**0,00**	0,00	
685	22	+ Einzahlungen aus der Abwicklung von Baumaßnahmen	0,00	0,00	**0,00**	0,00	
686	23	+ Einzahlungen aus Rückflüssen (für Investitionen und Investitionsförderungsmaßnahmen Dritter)	0,00	22.600,00	**121.272,34**	-98.672,34	
688	24	+ Einzahlungen aus Beiträgen u.ä. Entgelten	0,00	0,00	**45.719,94**	-45.719,94	
689	25	+ sonstige Investitionseinzahlungen	0,00	0,00	**0,00**	0,00	
	26	**= Einzahlungen aus Investitionstätigkeit**	**0,00**	**5.431.800,00**	**1.400.985,96**	**4.030.814,04**	
781	27	Auszahlungen von Zuweisungen und Zuschüssen für Investitionen und Investitionsförderungsmaßnahmen	0,00	200.600,00	**532,35**	200.067,65	0,00
782	28	+ Auszahlungen für den Erwerb von Grundstücken und Gebäuden	0,00	3.373.700,00	**842.431,66**	2.531.268,34	0,00
783	29	+ Auszahlungen für den Erwerb von beweglichem Anlagevermögen	0,00	1.144.700,00	**883.870,25**	260.829,75	0,00
784	30	+ Auszahlungen für den Erwerb von Finanzanlagen	0,00	3.236.100,00	**734.139,00**	2.501.961,00	0,00
785	31	+ Auszahlungen für Baumaßnahmen	0,00	4.902.400,00	**2.290.200,85**	2.612.199,15	0,00
786	32	+ Auszahlungen für die Gewährung von Ausleihungen (für Investitionen und Investitionsförderungsmaßnahmen Dritter)	0,00	0,00	**0,00**	0,00	0,00
787	33	+ sonstige Investitionsauszahlungen	0,00	0,00	**0,00**	0,00	0,00
	34	**= Auszahlungen aus Investitionstätigkeit (= Zeilen 27 bis 33)**	**0,00**	**12.857.500,00**	**4.751.174,11**	**8.106.325,89**	**0,00**
	35	**= Saldo aus Investitionstätigkeit (= Zeilen 26 / 34)**	**0,00**	**-7.425.700,00**	**-3.350.188,15**	**-4.075.511,85**	
673	35a	Einzahlungen aus fremden Finanzmitteln	0,00	0,00	**0,00**	0,00	
773	35b	Auszahlungen aus fremden Finanzmitteln	0,00	0,00	**0,00**	0,00	

Ein- und Auszahlungsarten			Ergebnis 2019 in EUR	Fortgeschriebener Ansatz[2] 2020 in EUR	**Ist-Ergebnis 2020 in EUR**	Vergleich Ansatz / Ist (Spalte 5 / Spalte 6) in EUR	übertragene Ermächtigungen[3] in EUR
1[4]	2[5]	3	4	5	6	7	8
	35c	**Saldo aus fremden Finanzmitteln**	**0,00**	**0,00**	**0,00**	**0,00**	
	36	**= Finanzmittelüberschuss/-fehlbetrag (= Zeilen 17, 35 und 35c)**	**0,00**	**-11.425.300,00**	**-2.663.997,71**	**-8.761.302,29**	
692	37	+ Aufnahme von Krediten für Investitionen und Investitionsförderungsmaßnahmen	0,00	7.425.100,00	**0,00**	7.425.100,00	
695	38	+ Einzahlungen aus Rückflüssen von Darlehen aus der Anlage liquider Mittel	0,00	0,00	**0,00**	0,00	
693	39	+ Aufnahme von Kassenkredite (ohne Kontokorrent)	0,00	2.000.000,00	**3.400.000,00**	-1.400.000,00	
792	40	– Tilgung von Krediten für Investitionen und Investitionsförderungsmaßnahmen	0,00	1.470.300,00	**1.284.055,43**	186.244,57	0,00
795	41	– Auszahlungen aus der Gewährung von Darlehen zur Anlage liquider Mittel	0,00	0,00	**0,00**	0,00	0,00
793	42	– Tilgung von Kassenkrediten (ohne Kontokorrent)	0,00	2.000.000,00	**3.400.000,00**	-1.400.000,00	
	43	**= Saldo aus Finanzierungstätigkeit**	**0,00**	**5.954.800,00**	**-1.284.055,43**	**7.238.855,43**	
	44	**= Finanzmittelsaldo (= Zeilen 36 und 43)**	**0,00**	**-5.470.500,00**	**-3.948.053,14**	**-1.522.446,86**	
	45	+ Anfangsbestand Liquide Mittel	0,00	0,00	**3.685.367,83**	-3.685.367,83	
	46	– Anfangsbestand Kassenkredite aus Kontokorrent	0,00	0,00	**0,00**	0,00	
	47	+ Endbestand Kassenkredite aus Kontokorrent	0,00	0,00	**722.258,93**	0,00	
	48	**= Endbestand Liquide Mittel (= Zeilen 44 und 47)**	**0,00**	**-5.470.500,00**	**459.573,62**	**-5.207.814,69**	

[1] Bei Ämtern sind zusätzlich die Zeilen 35d (Kto. 673 Einzahlungen für amtsangehörige Gemeinde), 35f (Kto. 773 Auszahlungen für amtsangehörige Gemeinden) und 35e
(Saldo aus Ein- und Auszahlungen für amtsangehörige Gemeinden) auszuweisen. Der vorgenannte Saldo ist bei der Berechnung des Finanzmittelüberschusses / -fehlbetrags
in der Spalte 36 zu berücksichtigen.

[2] Die fortgeschriebenen Planansätze umfassen:

- den Ansatz des Haushaltsjahres,
- die Veränderungen durch Nachträge,
- die Inanspruchnahme der ein- oder gegenseitigen Deckungsfähigkeit und
- übertragene Ermächtigungen aus Haushaltsvorjahren.

Nicht erfasst vom fortgeschriebenen Planansatz sind die über- und außerplanmäßige Auszahlungen / Aufwendungen und die zweckgebundenen Mehreinzahlungen / -erträge
und entsprechende -auszahlungen / -aufwendungen.

[3] übertragene Ermächtigungen nach § 23 Abs. 1 GemHVO-Doppik ins Folgejahr

[4] Die Ziffern geben an, welchen Kontengruppen und Kontenarten veranschlagt wurde.

[5] laufende Nummerierung der Zeile

Bilanz zum
31.12.2020

	Aktiva (in EUR)	**2019**	**2020**
1[2]	2	3[3]	4[4]
	*	0,00	0,00
	1. Anlagevermögen	**57.059.915,85**	**61.189.011,56**
01	1.1 Immaterielle Vermögensgegenstände	25.912,01	21.588,03
	1.2 Sachanlagen	52.421.805,95	55.942.158,98
	1.2.1 Unbebaute Grundstücke und grundstücksgleiche Rechte	3.540.759,93	3.539.308,15
021	1.2.1.1 Grünflächen	1.068.216,94	1.066.765,16
022	1.2.1.2 Ackerland	493.000,04	493.000,04
023	1.2.1.3 Wald, Forsten	53.963,94	53.963,94
029	1.2.1.4 Sonstige unbebaute Grundstücke	1.925.579,01	1.925.579,01
	1.2.2 Bebaute Grundstücke und grundstücksgleiche Rechte	35.923.038,53	35.530.797,59
032	1.2.2.1 Kinder- und Jugendeinrichtungen	88.629,57	290.352,30
033	1.2.2.2 Schulen	27.367.451,42	26.818.149,02
031	1.2.2.3 Wohnbauten	2.084.654,78	2.386.616,22
034	1.2.2.4 Sonstige Dienst-, Geschäfts- und Betriebsgebäude	6.382.302,76	6.035.680,05
	1.2.3 Infrastrukturvermögen	9.788.971,76	10.221.506,23
041	1.2.3.1 Grund und Boden des Infrastrukturvermögens	2.849.144,85	2.830.713,16
042	1.2.3.2 Brücken und Tunnel	59.316,89	53.408,14
043	1.2.3.3 Gleisanlagen mit Streckenausrüstung u. Sicherheitsanlagen	0,00	0,00
044	1.2.3.4 Entwässerungs- und Abwasserbeseitigungsanlagen	494.043,00	592.359,27
045	1.2.3.5 Straßennetze mit Wegen, Plätzen und Verkehrslenkungsanlagen	6.156.139,37	6.509.363,90
046	1.2.3.6 Sonstige Bauten des Infrastrukturvermögens	230.327,65	235.661,76
05	1.2.4 Bauten auf fremdem Grund u. Boden	0,00	3.367,88
06	1.2.5 Kunstgegenstände, Kulturdenkmäler	38.261,00	37.248,07
07	1.2.6 Maschinen und technische Anlagen, Fahrzeuge	1.396.448,87	1.721.405,88
08	1.2.7 Betriebs- und Geschäftsausstattung	496.416,81	683.383,18
09	1.2.8 Geleistete Anzahlungen, Anlagen im Bau	1.237.909,05	4.205.142,00
	1.3 Finanzanlagen	4.612.197,89	5.225.264,55
10	1.3.1 Anteile an verbundenen Unternehmen	1.000.000,00	1.734.139,00
11	1.3.2 Beteiligungen	11.950,00	12.150,00
12	1.3.3 Sondervermögen	3.000.000,00	3.000.000,00
131	1.3.4 Ausleihungen	600.247,89	478.975,55
1315	1.3.4.1 Ausleihungen an verbundene Unternehmen Beteiligungen, Sondervermögen	0,00	0,00
1316, 1318-1319	1.3.4.2 Sonstige Ausleihungen	600.247,89	478.975,55
140-142, 144	1.3.5 Wertpapiere des Anlagevermögens	0,00	0,00
	2. Umlaufvermögen	**4.007.021,03**	**1.736.372,97**
	2.1 Vorräte	35.033,62	8.155,73
151-153	2.1.1 Roh-, Hilfs-, und Betriebsstoffe	0,00	0,00
1551, 156	2.1.2 unfertige Erzeugnisse und unfertige Leistungen	0,00	0,00
154, 1552	2.1.3 fertige Erzeugnisse und Waren	0,00	8.155,73
157-159	2.1.4 Geleistete Anzahlungen und sonstige Vorräte	35.033,62	0,00
	2.2 Forderungen und sonstige Vermögensgegenstände	286.619,58	1.268.643,62
161	2.2.1 Öffentlich-rechtliche Forderungen aus Dienstleistungen	46.723,92	562.504,14
1690-1691, 16919-16999	2.2.2 Sonstige öffentlich-rechtliche Forderungen	215.111,43	428.788,17
171	2.2.3 Privatrechtliche Forderungen aus Dienstleistungen	0,00	0,00
179	2.2.4 Sonstige Privatrechtliche Forderungen	24.784,23	277.351,31
178	2.2.5 Sonstige Vermögensgegenstände	0,00	0,00
143	2.3 Wertpapiere des Umlaufvermögens	0,00	0,00
18000-18118, 18119-18999	2.4 Liquide Mittel	3.685.367,83	459.573,62
185	2.4.1 Forderung aus dem Zahlungsverkehr ggü. dem Amt	0,00	0,00
19	**3. Aktive Rechnungsabgrenzung**	**1.348.922,36**	**1.257.971,24**
	BILANZSUMME AKTIVA	**62.415.859,24**	**64.183.355,77**

	Passiva (in EUR)	**2019**	**2020**
5[2]	6	7[3]	8[4]
	1. Eigenkapital	**5.162.033,33**	**5.220.784,36**
201	1.1 Allgemeine Rücklage	3.619.159,42	4.300.719,31
202	1.2 Sonderrücklage	1.000.000,00	1.734.139,00
203	1.3 Ergebnisrücklage	542.873,91	633.149,18
204	1.4 vorgetragener Jahresfehlbetrag	0,00	0,00
205	1.5 Jahresüberschuss / Jahresfehlbetrag	0,00	-1.447.223,13
	2. Sonderposten	**25.678.146,57**	**26.085.119,49**
231	2.1 für aufzulösende Zuschüsse	2.067.951,77	2.283.760,16
232	2.2 für aufzulösende Zuweisungen	20.316.009,06	20.500.418,30
	2.3 für Beiträge	2.172.659,42	2.097.959,28
2331	2.3.1 aufzulösende Beiträge	2.172.659,42	2.097.959,28
2332	2.3.2 nicht aufzulösende Beiträge	0,00	0,00
234	2.4 für Gebührenausgleich	0,00	0,00
235	2.5 für Treuhandvermögen	1.121.526,32	1.202.981,75
236	2.6 für Dauergrabpflege	0,00	0,00
239	2.7 Sonstige Sonderposten	0,00	0,00
	3. Rückstellungen	**8.231.095,45**	**9.289.006,02**
2510-2511	3.1 Pensionsrückstellung	6.535.133,00	7.133.067,00
2512	3.2 Beihilferückstellungen	1.419.439,87	1.905.939,02
281	3.3 Altersteilzeitrückstellung	26.522,58	0,00
261	3.4 Rückstellung für später entstehende Kosten	0,00	0,00
262	3.5 Altlastenrückstellung	0,00	0,00
282	3.6 Steuerrückstellung	0,00	0,00
283	3.7 Verfahrensrückstellung	250.000,00	250.000,00
284	3.8 Finanzausgleichsrückstellung	0,00	0,00
27	3.9 Instandhaltungsrückstellungen	0,00	0,00
285	3.10 Rückstellungen für Verbindlichkeiten für im Haushaltsjahr empfangene Lieferungen und Leistungen, für die keine Rechnung vorliegt und der Rechnungsbetrag nicht bekannt ist	0,00	0,00
289	3.11 Sonstige andere Rückstellungen	0,00	0,00
	4. Verbindlichkeiten	**23.344.583,89**	**23.445.572,30**
301	4.1 Anleihen	0,00	0,00
	4.2 Verbindlichkeiten aus Krediten für Investitionen	21.068.376,45	19.784.321,02
3215	4.2.1 von verbundenen Unternehmen, Beteiligungen, Sondervermögen	0,00	0,00
3210-3214, 3216	4.2.2 vom öffentlichen Bereich	98.551,17	94.845,44
3217-3219	4.2.3 vom privaten Kreditmarkt	20.969.825,28	19.689.475,58
331	4.3 Verbindlichkeiten aus Kassenkrediten	2.000.000,00	2.722.258,93
335	4.3.1 Verbindlichkeiten aus dem Zahlungsverkehr ggü. dem Amt	0,00	0,00
34	4.4 Verbindlichkeiten aus Vorgängen, die Kreditaufnahmen wirtschaftlich gleichkommen	0,00	0,00
35	4.5 Verbindlichkeiten aus Lieferungen und Leistungen	177.329,31	487.744,35
36	4.6 Verbindlichkeiten aus Transferleistungen	0,00	872,00
370-374, 376-379	4.7 Sonstige Verbindlichkeiten	98.878,13	450.376,00
39	**5. Passive Rechnungsabgrenzung**	**0,00**	**142.873,60**
	BILANZSUMME PASSIVA	**62.415.859,24**	**64.183.355,77**

Anhang zum Jahresabschluss 31.12.2020

A. Allgemeine Hinweise und Rechtsgrundlagen

Die Eröffnungsbilanz der Stadt Barmstedt wurde am 15.11.2021 erstellt und liegt der Stadtvertretung zur Beschlussfassung vor.

Der Haushaltsplan 2020 wurde nach den Grundsätzen der Doppelten Buchführung (Doppik) aufgestellt.

Die Stadt Barmstedt hat nach § 44 GemHVO-Doppik zum Schluss eines jeden Haushaltsjahres einen Jahresabschluss unter Beachtung der Grundsätze ordnungsmäßiger Buchführung und der in der GemHVO-Doppik enthaltenen Maßgaben aufzustellen. Der Jahresabschluss besteht aus:

- der Ergebnisrechnung,
- der Finanzrechnung,
- den Teilrechnungen,
- der Bilanz und
- dem Anhang.

Dem Jahresabschluss ist ein Lagebericht nach § 52 GemHVO-Doppik beizufügen. Der Jahresabschluss und der Lagebericht sind gemäß § 44 (3) GemHVO-Doppik von der Bürgermeisterin oder dem Bürgermeister unter Angabe des Datums zu unterzeichnen.

Darstellungshinweis in den Tabellen:
Die „fett-gedruckten“ Zeilen geben Auskunft über den Gesamtwert der untergeordneten einzelnen Positionen.

B. Gliederungsgrundsätze

Die Bilanz ist gemäß § 48 Abs. 1 und 2 GemHVO-Doppik gegliedert.

C. Bilanzierungs- und Bewertungsmethoden

Gemäß § 39 GemHVO-Doppik wurde die Bewertung des im Jahresabschluss auszuweisenden Vermögens und der Schulden unter Beachtung der Grundsätze ordnungsmäßiger Buchführung vorgenommen.

Nach § 40 Abs. 1 GemHVO-Doppik wurden in der Bilanz das Anlage- und das Umlaufvermögen, das Eigenkapital, die Sonderposten, die Schulden sowie die Rechnungsabgrenzungsposten vollständig ausgewiesen und entsprechend § 48 GemHVO-Doppik gegliedert.

Entsprechend § 40 Abs. 2 GemHVO-Doppik werden nur Gegenstände ausgewiesen, die dazu bestimmt sind, der dauernden Aufgabenerfüllung der Gemeinde zu dienen.

Nach § 41 Abs. 1 GemHVO-Doppik wurden die im Jahr 2020 neu errichteten oder angeschafften Vermögensgegenstände mit den Anschaffungs- und Herstellungskosten, vermindert um Abschreibungen nach § 43 GemHVO-Doppik bewertet. Die Abschreibung erfolgte gem. § 43 Abs. 1 GemHVO-Doppik grundsätzlich in gleichen Jahresraten über die betriebsgewöhnliche Nutzungsdauer (lineare Abschreibung). Die Nutzungsdauer richtet sich nach den Vorschriften über Abschreibungen von abnutzbaren Vermögensgegenständen des Anlagevermögens der Gemeinden (Verwaltungsvorschrift-Abschreibungen).

Erläuterungen zu den einzelnen Bilanzpositionen

A K T I V A

Posten 1	Anlagevermögen

Das Anlagevermögen wird im Rahmen der Grundsätze ordnungsgemäßer Buchführung (GoB) in der Regel u.a. nach dem Grundsatz der Einzelbewertung bilanziert. Abweichungen hiervon sind in den jeweiligen Bilanzpositionen beschrieben. Bei Nutzungszusammenhängen werden Sachgesamtheiten gebildet. Jede Sachgesamtheit wird wie ein eigenständiger Vermögensgegenstand behandelt.

Die einzelnen Anlagegegenstände werden im Anlagenbuchhaltungsprogramm „Kommunale Vermögensverwaltung (KVV)", einem integrierten Modul der Finanzsoftware H+H proDoppik, erfasst. Aus den EDV-Listen lassen sich die jeweiligen Vermögensgegenstände mit Inventarnummer, Anschaffungsjahr, Abschreibungsbetrag usw. ablesen.

Die Zusammensetzung und Entwicklung des Anlagevermögens sowie die Abschreibungen des Haushaltsjahres sind dem als Anlage zum Anhang beigefügten Anlagenspiegel zu entnehmen.

Posten 1.1	Immaterielle Vermögensgegenstände

Nach § 48 Abs. 1 GemHVO-Doppik werden immaterielle Vermögensgegenstände ausgewiesen.

Immaterielle Vermögensgegenstände sind Vermögensgegenstände, die nicht körperlich bzw. nicht gegenständlich sind, sondern Rechte oder andere wirtschaftliche Werte darstellen. Sie gelten weder als unbewegliches noch als bewegliches Anlagevermögen.

Im Vergleich zur Eröffnungsbilanz (Stichtag 01.01.2020) ergeben sich folgende Veränderungen:

31.12.2020	31.12.2019	Differenz
21.588,03 €	25.912,01 €	-4.323,98 €

Für die Stadt Barmstedt wurden folgende Restbuchwerte zum Bilanzstichtag 31.12.2020 ermittelt:

01	**Immaterielle Vermögensgegenstände**	**21.588,03 €**
010000	Immaterielle Vermögensgegenstände	21.588,03 €

Im Wesentlichen handelt es sich bei den immateriellen Vermögensgegenständen der Stadt um Software und Softwarelizenzen für den Verwaltungsbetrieb. Sie werden mit fortgeführten Anschaffungskosten bilanziert. Die durchschnittliche Abschreibungsdauer beträgt 5 Jahre.

Posten 1.2	Sachanlagen

Das Sachanlagevermögen wird in der Regel einzeln und nach Anschaffungs- und Herstellungskosten bilanziert. Abweichungen hiervon werden ausgewiesen und erläutert.

Posten 1.2.1	Unbebaute Grundstücke und grundstücksgleiche Rechte

Unbebaut sind Grundstücke nach § 72 BewG, auf denen sich keine benutzbaren Gebäude befinden. Befinden sich auf einem Grundstück Gebäude, deren Zweckbestimmung und Wert gegenüber der Zweckbestimmung und dem Wert des Grund- und Bodens von untergeordneter Bedeutung sind, so gilt das Grundstück auch als unbebaut.

Grundstücksgleiche Rechte stellen dingliche Rechte dar, die wie Grundstücke behandelt werden; sie erhalten ein eigenes Grundbuchblatt und können belastet werden. Hierzu gehören z.B. Erbbaurechte.

Maßgeblich für die Bilanzierung von Grundstücken ist, dass sich diese zum 31.12.2020 im wirtschaftlichen Eigentum die Stadt Barmstedt befinden.

Im Vergleich zur Eröffnungsbilanz (Stichtag 01.01.2020) ergeben sich folgende Veränderungen:

31.12.2020	31.12.2019	Differenz
3.539.308,15 €	3.540.759,93 €	-1.451,78 €

Für die Stadt Barmstedt wurden folgende Restbuchwerte zum Bilanzstichtag 31.12.2020 ermittelt:

02	**Unbebaute Grundstücke und grundstücksgleiche Rechte**	**3.539.308,15 €**
021000	Grünflächen	1.066.765,16 €
022000	Ackerland	493.000,04 €
023000	Wald, Forst	53.963,94 €
029000	sonstige unbebaute Grundstücke	1.925.579,01 €

Grünflächen

31.12.2020	31.12.2019	Differenz
1.066.765,16 €	1.068.216,94 €	-1.451,78 €

Hierzu gehören Erholungsflächen und ihre Aufbauten wie Park- und Gartenanlagen, Kleingartendaueranlagen, Kinderspielplätze, sowie Naturschutzflächen und Oberflächengewässer.

Die Verringerung des Bestandes ist auf die laufende Abschreibung des Jahres 2020 von Aufbauten (Zäune, Bänke etc.) zurückzuführen.

Ackerland

31.12.2020	31.12.2019	Differenz
493.000,04 €	493.000,04 €	0,00 €

Grund und Boden, der landwirtschaftlich oder gartenbaulich kommerziell oder für eigene Zwecke genutzt wird.

Wald, Forsten

31.12.2020	31.12.2019	Differenz
53.963,94 €	53.963,94 €	0,00 €

Grund und Boden, der forstwirtschaftlich kommerziell oder für eigene Zwecke genutzt wird.

Sonstige unbebaute Grundstücke

31.12.2020	31.12.2019	Differenz
1.925.579,01 €	1.925.579,01 €	0,00 €

Hierbei handelt es sich um Grund und Boden, der nicht unter den vorhergehenden Bilanzpositionen ausgewiesen wird, insbesondere solcher, der Wohnbauten und Infrastrukturvermögen umgibt, soweit er diesen nicht zugeordnet werden kann, sowie Grund und Boden - auch mit fremden Gebäuden - durch vergebene Erbbaurechte.

Posten 1.2.2	Bebaute Grundstücke und grundstücksgleiche Rechte

Bebaut sind Grundstücke, auf denen sich benutzbare Gebäude befinden (vgl. § 74 BewG). Als Gebäude gelten Baulichkeiten, die Menschen oder Sachen durch räumliche Umschließung Schutz gegen Witterungseinflüsse gewähren, den Aufenthalt von Menschen gestatten, fest mit dem Grund und Boden verbunden und von einiger Beständigkeit sowie ausreichend standfest sind. Zu dieser Gruppe gehören jeweils der Grund und Boden, die aufstehenden Gebäude sowie die Außenanlagen.

Zu grundstücksgleichen Rechten siehe Ausführungen bei „Unbebauten Grundstücken".

Im Vergleich zur Eröffnungsbilanz (Stichtag 01.01.2020) ergeben sich folgende Veränderungen:

31.12.2020	31.12.2019	Differenz
35.530.797,59 €	35.923.038,53 €	-392.240,94 €

Für die Stadt Barmstedt wurden folgende Restbuchwerte zum Bilanzstichtag 31.12.2020 ermittelt:

03	**Bebaute Grundstücke und grundstücksgleiche Rechte**	**35.530.797,59 €**
031100	Grund und Boden mit Wohnbauten	833.053,67 €
031200	Gebäude mit Wohnbauten	1.553.562,55 €
032100	Grund und Boden mit Kinder- und Jugendeinrichtungen	87.838,22 €
032200	Gebäude mit Kinder- und Jugendeinrichtungen	202.514,08 €
033100	Grund und Boden mit Schulen	1.406.816,10 €
033200	Gebäude mit Schulen	25.411.332,92 €
034100	Grund und Boden mit sonstigen Dienst-, Geschäfts- u. Betriebsgebäuden	158.503,09 €
034200	Gebäude mit sonstige Dienst-, Geschäfts- und Betriebsgebäuden	5.877.176,96 €

Grund und Boden mit Wohnbauten

31.12.2020	31.12.2019	Differenz
833.053,67 €	605.051,89 €	228.001,78 €

Gebäude mit Wohnbauten

31.12.2020	31.12.2019	Differenz
1.553.562,55 €	1.479.602,89 €	73.959,66 €

Im Jahr 2020 kommt es zu weiteren Ankäufen von Wohnbauten in der Austraße und in der Gerberstraße.

Grund und Boden mit Kinder- und Jugendeinrichtungen

31.12.2020	31.12.2019	Differenz
87.838,22 €	87.838,22 €	0,00 €

Gebäude mit Kinder- und Jugendeinrichtungen

31.12.2020	31.12.2019	Differenz
202.514,08 €	791,35 €	201.722,73 €

Unter dieser Bilanzposition wird das Jugendzentrum im Rosenweg bilanziert. Zur Eröffnungsbilanz war dieses in der Bilanzposition „Sonstige Betriebs- und Geschäftsgebäude" ausgewiesen. Dieses wurde im Zuge des Jahresabschlusses 2020 korrigiert.

Grund und Boden mit Schulen

31.12.2020	31.12.2019	Differenz
1.406.816,10 €	1.406.816,10 €	0,00 €

Gebäude mit Schulen

31.12.2020	31.12.2019	Differenz
25.411.332,92 €	25.960.635,32 €	-549.302,40 €

Im Haushaltsjahr 2020 gab es keine wesentlichen Veränderungen. Nach Abschreibung verringert sich diese Bilanzposition um 549.302,40 €.

Grund und Boden mit sonstigen Dienst-, Geschäfts- u. Betriebsgebäuden

31.12.2020	31.12.2019	Differenz
158.503,09 €	158.503,09 €	0,00 €

Gebäude mit sonstigen Dienst-, Geschäfts- und Betriebsgebäuden

31.12.2020	31.12.2019	Differenz
5.877.176,96 €	6.223.799,67 €	-346.622,71 €

Mit dem Jahresabschluss 2020 wurde das Gebäude des Jugendzentrums Rosenweg in die Bilanzposition „Kinder- und Jugendeinrichtungen umgegliedert. Somit kommt es hier zu einem Abgang in Höhe von 206.926,77 €.

Im Jahr 2020 wurde beim Bauhof das Rolltor der Waschhalle für 8.726,23 € ersetzt.

Nach Abschreibung verringert sich die Bilanzposition auf 5.877.176,96 €.

Posten 1.2.3	**Infrastrukturvermögen**

Gemäß § 48 Abs. 1 GemHVO-Doppik ist die Aufteilung des Infrastrukturvermögens in folgende Bilanzposten zu gliedern:

1.2.3.1 Grund und Boden des Infrastrukturvermögens
1.2.3.2 Brücken und Tunnel
1.2.3.3 Gleisanlagen mit Streckenausrüstung und Sicherheitsanlagen
1.2.3.4 Entwässerungs- und Abwasserbeseitigungsanlagen,
1.2.3.5 Straßennetz mit Wegen, Plätzen und Verkehrslenkungsanlagen und
1.2.3.6 sonstige Bauten des Infrastrukturvermögens

Im Vergleich zur Eröffnungsbilanz (Stichtag 01.01.2020) ergeben sich folgende Veränderungen:

31.12.2020	31.12.2019	Differenz
10.221.506,23 €	9.788.971,76 €	432.534,47 €

Für die Stadt Barmstedt wurden folgende Restbuchwerte zum Bilanzstichtag 31.12.2020 ermittelt:

04	Infrastrukturvermögen	10.221.506,23 €
041000	Grund und Boden des Infrastrukturvermögens	2.830.713,16 €
042000	Brücken und Tunnel	53.408,14 €
043000	Gleisanlagen mit Streckenausrüstung und Sicherheitsanlagen	0,00 €
044000	Entwässerungs- und Abwasserbeseitigungsanlagen	592.359,27 €
045000	Straßennetze mit Wegen, Plätzen und Verkehrssicherungsanlagen	6.509.363,90 €
046000	Sonstige Bauten des Infrastrukturvermögens	235.661,76 €

Grund und Boden des Infrastrukturvermögens

31.12.2020	31.12.2019	Differenz
2.830.713,16 €	2.849.144,85 €	-18.431,69 €

In 2020 wurden (Teil-)Verkäufe in den Bereichen Erlengrund, Nappenhorner Koppel und Holstenring getätigt.

Mit dem Jahresabschluss 2020 wurde bei zwei Flurstücken außerdem jeweils der Wert zur Eröffnungsbilanz korrigiert. Weitere Ausführungen hierzu siehe Bilanzposition „Allgemeinde Rücklage“.

Durch Korrekturen, Verkäufe und durch Abschreibungen bei den Aufbauten reduziert sich die Bilanzposition um 18.431,69 €.

Brücken und Tunnel

31.12.2020	31.12.2019	Differenz
53.408,14 €	59.316,89 €	-5.908,75 €

In dieser Bilanzposition werden neben den Ingenieurbauwerken Brücken, Tunnel und Durchlässe auch die zugehörigen Bauwerke wie Stützmauern, Tragwerke, Pfeiler usw. ausgewiesen.

Die Bilanzposition verringert sich lediglich durch Abschreibungen.

Gleisanlagen mit Streckenausrüstung und Sicherheitsanlagen

31.12.2020	31.12.2019	Differenz
0,00 €	0,00 €	0,00 €

Im Eigentum der Stadt Barmstedt befinden sich keine Gleisanlagen mit Streckenausrüstung und Sicherheitsanlagen.

Entwässerungs- und Abwasserbeseitigungsanlagen

31.12.2020	31.12.2019	Differenz
592.359,27 €	494.043,00 €	98.316,27 €

In dieser Bilanzposition werden u.a. bauliche Teile des Kanalnetzes, wie z.B. Straßenabläufe und Entwässerungsrinnen ausgewiesen, die sich auch nach Aufgabenübertragung an den AZV Südholstein noch im wirtschaftlichen Eigentum der Stadt Barmstedt befinden, sowie Regenrückhaltebecken.

Mit dem Jahresabschluss 2020 werden fehlende Werte der Straßenentwässerung „Erlengrund“ als Korrektur der Eröffnungsbilanz in Höhe von 89.901,16 € nachgebucht.

Im Jahr 2020 wird der Durchlass „Hellwieser Chaussee“ fertiggestellt und mit 52.458,53 € aktiviert.

Nach Abschreibungen schließt diese Bilanzposition mit einem Zugang in Höhe von 98.316,27 €.

Straßennetze mit Wegen, Plätzen und Verkehrssicherungsanlagen

31.12.2020	31.12.2019	Differenz
6.509.363,90 €	6.156.139,37 €	353.224,53 €

Zum Straßennetz mit Wegen, Plätzen und Verkehrslenkungsanlagen zählen alle gemeindlichen Straßen, Wege und Plätze, die zur Nutzung für den öffentlichen Verkehr mit Fahrzeugen und Fußgängern errichtet worden sind (einschließlich wassergebundene Plätze und Fußgängerzonen). Ebenso zählen hierzu sämtliche zur Verkehrsführung und Verkehrssteuerung eingesetzte Einrichtungen und Anlagen, wie z.B. Ampeln und Verkehrsschilder.

Eine Bilanzierung erfolgt nur, soweit die Stadt Barmstedt wirtschaftliche Eigentümerin ist. Dieses ist u.a. immer dann der Fall, wenn sie auch Straßenbaulastträgerin ist.

Mit dem Jahresabschluss 2020 werden fehlende Werte des Straßenausbaus „Erlengrund“ (2019) als Korrektur der Eröffnungsbilanz in Höhe von 725.553,88 € nachgebucht.

Nach Abschreibungen schließt diese Bilanzposition mit einem Zugang in Höhe von 353.224,53 €.

Sonstige Bauten des Infrastrukturvermögens

31.12.2020	31.12.2019	Differenz
235.661,76 €	230.327,65 €	5.334,11 €

Hier werden diejenigen Vermögensgegenstände ausgewiesen, die nicht bei den anderen Bilanzpositionen des Infrastrukturvermögens einzuordnen sind.

Mit dem Jahresabschluss 2020 werden fehlende Werte des Straßenausbaus „Erlengrund“ (2019) für das Straßenbegleitgrün als Korrektur der Eröffnungsbilanz in Höhe von 9.267,16 € nachgebucht.

Zur Absicherung am neuen Durchlass „Hellwieser Chaussee“ wird in 2020 eine Leitplanke aufgestellt. Die Kosten hierfür belaufen sich auf 3.439,10 €.

Nach Abschreibungen schließt diese Bilanzposition mit einem Zugang von 5.334,11 €.

Posten 1.2.4	**Bauten auf fremden Grund und Boden**

Die Bilanzierung von Bauten auf fremden Grund und Boden setzt unterschiedliche wirtschaftliche Eigentümer der Bauten und des Grund und Bodens voraus. Zivilrechtlich ist der Grundstückseigentümer auch Eigentümer der Bauten (§ 94 BGB).

Zu prüfen ist daher, wem das wirtschaftliche Eigentum der Bauten zuzuordnen ist:

Nach § 37 Abs. 1 GemHVO-Doppik hat die Gemeinde ihre Vermögenswerte und Schulden genau zu verzeichnen und dabei deren Wert anzugeben. Im Regelfall hat die Gemeinde mit der Anschaffung oder Herstellung des einzelnen Vermögensgegenstandes das zivilrechtliche Eigentum inne. Entscheidend für die Bilanzierung ist jedoch das wirtschaftliche Eigentum. Dies besteht, wenn

- die tatsächliche Sachherrschaft (Nutzung) über den Vermögensgegenstand ausgeübt wird,
- die Gefahren und Risiken getragen werden sowie
- der zivilrechtliche Eigentümer von der dauerhaften Nutzung ausgeschlossen werden kann.

Zu den Bauten auf fremdem Grund und Boden können neben Gebäuden, auch Bauten des Infrastrukturvermögens (z.B. Straßen) oder sonstige Bauten (Trafostationen, Pumpwerke etc.) gehören.

Für die Stadt Barmstedt wurden folgende Restbuchwerte zum Bilanzstichtag 31.12.2020 ermittelt:

05	**Bauten auf fremden Grund und Boden**	**3.367,88 €**
050000	Bauten auf fremden Grund und Boden	3.367,88 €

Bauten auf fremden Grund und Boden

31.12.2020	31.12.2019	Differenz
3.367,88 €	0,00 €	3.367,88 €

Bei den Bauten auf fremden Grund und Boden wird der in 2020 installierte Wasseranschluss für den Bauhof auf dem Gelände „Pinneberger Landstraße“ aktiviert. Das Grundstück wird bei den Stadtwerken bilanziert.

Posten 1.2.5	**Kunstgegenstände, Kulturdenkmäler**

Kunstgegenstände und Kulturdenkmäler sind Vermögensgegenstände, deren Erhaltung oder Errichtung wegen ihrer Bedeutung für Kunst, Kultur und Geschichte im öffentlichen Interesse liegt.

Bei den hier gesondert auszuweisenden Kunstgegenständen handelt es sich um Bestände von Museen, Galerien und Archiven oder um Kunstwerke allgemein anerkannter Künstler für die Gestaltung öffentlicher Gebäude und Plätze. In der Regel unterliegen diese Kunstgegenstände keinem Wertverzehr, so dass Absetzungen für Abnutzung nicht in Frage kommen.

Grundsätzlich erfolgt die Bewertung nach Anschaffungs- und Herstellungskosten.

Kunst am Bau, die mit dem Gebäude verbunden ist, wird nicht gesondert bewertet. Hingegen sind Kunstgegenstände, die als eigenständige Vermögensgegenstände zu betrachten sind und nicht mit dem Gebäude verbunden sind, gesondert zu erfassen und zu bewerten.

Kulturdenkmäler sind Baudenkmäler, die als bauliche Anlagen nicht zu den Gebäuden gehören, und Bodendenkmäler. Beispiele hierfür sind Kriegerdenkmäler, Ehrenfriedhöfe oder Säulen.

Denkmalgeschützte Gebäude, die als Gebäude genutzt werden, sind wie Gebäude zu bewerten, die nicht denkmalgeschützt sind. Ist die Nutzung aufgrund des Denkmalschutzes beim Gebäude beeinträchtigt sind individuelle Abschläge möglich.

Die Abschreibungstabelle des Landes Schleswig-Holstein sieht für Kunstgegenstände und Kulturdenkmäler folgende Nutzungsdauern vor:

abnutzbare Kunstgegenstände aus Holz =	10 Jahre,
abnutzbare Kunstgegenstände aus Metall oder Kunststoff =	20 Jahre,
abnutzbare Kunstgegenstände aus Stein oder Mauerwerk =	30 Jahre und
Gebrauchskunstgegenstände =	5 Jahre.

Für die Stadt Barmstedt wurden folgende Restbuchwerte zum Bilanzstichtag 31.12.2020 ermittelt:

06	**Kunstgegenstände, Kulturdenkmäler**	**37.248,07 €**
060000	Kunstgegenstände, Kulturdenkmäler	37.248,07 €

Kunstgegenstände, Kulturdenkmäler

31.12.2020	31.12.2019	Differenz
37.248,07 €	38.261,00 €	-1.012,93 €

Die Verringerung des Bestandes ist auf die laufende Abschreibung des Jahres 2020 zurückzuführen.

Posten 1.2.6	Maschinen und technische Anlagen, Fahrzeuge

Ausgewiesen werden hier die technischen Gegenstände der Stadt, die der gemeindlichen Leistungserstellung bzw. der Aufgabenerfüllung dienen. Maschinen, technische Anlagen und Fahrzeuge wurden entsprechend den allgemeinen Bewertungsgrundsätzen mit Anschaffungs- und Herstellungskosten, unter Berücksichtigung von plan- oder außerplanmäßigen Abschreibungen, bewertet.

Im Vergleich zur Eröffnungsbilanz (Stichtag 01.01.2020) ergeben sich folgende Veränderungen:

31.12.2020	31.12.2019	Differenz
1.721.405,88 €	1.396.448,87 €	324.957,01 €

Für die Stadt Barmstedt wurden folgende Restbuchwerte zum Bilanzstichtag 31.12.2020 ermittelt:

07	**Maschinen und technische Anlagen, Fahrzeuge**	**1.721.405,88 €**
070000	Maschinen und technische Anlagen, Fahrzeuge	1.643.961,50 €
079100	Sammelposten f. Vermögensgegenstände über 150 Euro bis 1.000 Euro ohne USt.	77.444,38 €

<u>Maschinen und technische Anlagen, Fahrzeuge</u>

31.12.2020	31.12.2019	Differenz
1.643.961,50	1.300.630,96 €	343.330,54 €

Im Jahr 2020 wurde für die Feuerwehr das neue Löschfahrzeug LF 10 für gesamt 325.060,79 € in Betrieb genommen. Im Bereich Katastrophenschutz wurde ein Notstromaggregat mit Tandemanhänger für 83.981,56 € beschafft und in Betrieb genommen. Im Rathaus wurden sieben Klimageräte für gesamt 31.857,62 € installiert. Für den Bereich Ordnung wurde ein weiteres Verkehrszählgerät im Wert von 3.587,91€ angeschafft. Beim Gymnasium wurden Beschaffungen von gesamt 24.708,07 € für Großküchengeräte, Beamer und Laser-Projektoren getätigt. Im Bereich der Offenen Ganztagsschule / Mensa wurden ebenfalls Küchengroßgeräte im Wert von 13.079,40 € erworben. Beim Bauhof wurde der neue Schlepper für 48.509,25 € sowie weitere Kleingeräte für rund 7.000,00 € in Betrieb genommen.

Nach Abschreibungen schließt diese Bilanzposition mit einem Zugang in Höhe von 343.330,54 €.

<u>Sammelposten für Vermögensgegenstände über 150 Euro bis 1.000 Euro ohne Umsatzsteuer</u>

31.12.2020	31.12.2019	Differenz
77.444,38 €	95.817,91 €	-18.373,53 €

Vermögensgegenstände die in einem Sammelposten zu verbuchen sind, haben eine Nutzungsdauer von 5 Jahren und werden ab Beginn des Jahres, in dem sie angeschafft wurden, abgeschrieben. Nach Ablauf des Abschreibungszeitraumes haben diese Vermögensgenstände einen Restbuchwert von 0,00 € und werden lediglich in einem Bestandsverzeichnis (soweit die Vermögensgegenstände noch vorhanden sind) geführt. Sollte ein Vermögensgegenstand aus einem Sammelposten vorzeitig ausscheiden (z.B. durch Verkauf, Zerstörung), wird der Wert des Sammelpostens nicht verändert.

In 2020 wurden Beschaffungen in Gesamthöhe von 15.775,75 € getätigt. Nach Abschreibungen in Höhe von 34.149,28 € schließt diese Position mit einer Reduzierung von 18.373,53 €.

Posten 1.2.7	Betriebs- und Geschäftsausstattung

Die Betriebs- und Geschäftsausstattung umfasst alle Einrichtungsgegenstände von Büros und Werkstätten, einschließlich der erforderlichen Werkzeuge. Diese Vermögensgegenstände dienen dem langfristigen Betrieb der Verwaltung.

Die Bewertung von Vermögensgegenständen der Betriebs- und Geschäftsausstattung erfolgt entsprechend den allgemeinen Bewertungsgrundsätzen mit den Anschaffungs- oder Herstellungskosten, unter Berücksichtigung von plan- oder außerplanmäßigen Abschreibungen.

Im Vergleich zur Eröffnungsbilanz (Stichtag 01.01.2020) ergeben sich folgende Veränderungen:

31.12.2020	31.12.2019	Differenz
683.383,18 €	496.416,81 €	186.966,37 €

Für die Stadt Barmstedt wurden folgende Restbuchwerte zum Bilanzstichtag 31.12.2020 ermittelt:

08	**Betriebs- und Geschäftsausstattung**	**683.383,18 €**
080000	Betriebs- und Geschäftsausstattung	448.523,57 €
089100	Sammelposten f. Vermögensgegenstände über 150 Euro bis 1.000 Euro ohne Ust.	234.859,61 €

Betriebs- und Geschäftsausstattung

31.12.2020	31.12.2019	Differenz
448.523,57 €	371.094,42 €	77.429,15 €

In 2020 wurden 65.025,34 € in der Gottfried-Semper-Schule, größtenteils für die Aufrüstung der IT-Infrastruktur, investiert. Beim Carl-Friedrich-von Weizsäcker-Gymnasium lag die Investition bei 22.560,20 €, ebenfalls größtenteils in der IT-Ausstattung.

Nach Abschreibungen schließt diese Position mit einem Zuwachs von 77.429,13 €.

Sammelposten für Vermögensgegenstände über 150 Euro bis 1.000 Euro ohne Umsatzsteuer

Erläuterungen hierzu siehe Ziffer 1.2.6.

31.12.2020	31.12.2019	Differenz
234.859,61 €	125.322,39 €	109.537,22 €

In 2020 wurden Beschaffungen in Gesamthöhe von 186.896,21 € getätigt.

Nach Abschreibungen in Höhe von 77.358,99 € schließt diese Position mit einem Zuwachs von 109.537,22 €.

Posten 1.2.8	**Geleistete Anzahlungen, Anlagen im Bau**

Investitionen in das unbewegliche Vermögen, die zum Bilanzstichtag noch nicht abgeschlossen und somit nicht nutzbar waren, wurden in der Bilanzposition Anlagen im Bau erfasst. Als Bewertung wurden die bisherigen Auszahlungen angesetzt. Nach Beendigung der Herstellung bzw. Anschaffung werden diese Aufwendungen auf das entsprechende Anlagenkonto umgebucht. Ab diesem Zeitpunkt unterliegt die Maßnahme der Abschreibung für Wertminderung.

Im Vergleich zur Eröffnungsbilanz (Stichtag 01.01.2020) ergeben sich folgende Veränderungen:

31.12.2020	31.12.2019	Differenz
4.205.142,00 €	1.237.909,05 €	2.967.232,95 €

Für die Stadt Barmstedt wurden folgende Restbuchwerte zum Bilanzstichtag 31.12.2020 ermittelt:

09	Geleistete Anzahlungen, Anlagen im Bau	4.205.142,00 €
090100	Geleistete Anzahlungen auf Lieferungen und Leistungen	61.500,00 €
091000	Anlagen im Bau - Hochbau	1.778.582,50 €
092000	Anlagen im Bau - Tiefbau	1.844.660,15 €
093000	Sonstige geleistete Anzahlungen	497.983,91 €
097000	Geleistete Anzahlungen bewegliche Sachen des Anlagevermögens	22.415,44 €

Geleistete Anzahlungen auf Lieferungen und Leistungen

31.12.2020	31.12.2019	Differenz
61.500,00 €	61.500,00 €	0,00 €

In dieser Position weist die Stadt Barmstedt ihren Eigenanteil an der Städtebaulichen Sanierungsmaßnahme „Schlossinsel“ aus. Im Jahr 2020 gab es hier keine Veränderungen.

Anlagen im Bau - Hochbau

31.12.2020	31.12.2019	Differenz
1.778.582,50 €	579.638,48 €	1.198.944,02 €

Zum Stichtag 31.12.2020 bestanden folgende Baumaßnahmen:

Beschreibung	Bisherige Kosten
AiB Neubau einer Kita (Düsterlohe 38)	979.268,50 €
AiB Sanierung Sanitärräume Turnhalle GSS	221.453,54 €
AiB Sanierung Sanitärräume Sporthalle Heederbrook	215.851,34 €
AiB Sanierung Sanitärräume Turnhalle Gymnasium	59.820,37 €
AiB Digitalisierung JKS	23.648,19 €
AiB Digitalisierung CFvWG	146.754,15 €
AiB Digitalisierung GSS	115.756,36 €
AiB Digitalisierung ASS	4.114,39 €
AiB Analyse zur Energieeffizienz der Liegenschaften Stadt Barmstedt	1.719,55 €
AiB Raumentwicklungsplanung	10.196,11 €
	1.778.582,50 €

Anlagen im Bau - Tiefbau

31.12.2020	31.12.2019	Differenz
1.844.660,15 €	533.034,57 €	1.311.625,58 €

Zum Stichtag 31.12.2020 bestanden folgende Baumaßnahmen:

Beschreibung	bisherige Kosten
AiB Wohnen "An der Bahn"	241.244,73 €
AiB Fischaufstiegshilfe im Verlauf der Krückau	18.905,48 €
AiB Erschließung B-Plan Nr. 72B Düsterlohe / Geschwister-Scholl-Str.	279.206,83 €
AiB B-Plan 72B Herstellung Infrastrukturvermögen	159.158,02 €
AiB Ausbau Kampstr.	922.265,94 €
AiB Erschließung B-Plan 72A	124.135,73 €
AiB Bau Löschwasserbrunnen Düsterlohe + August-Christen-Str.	33.512,86 €
AiB Straßenausbau Düsterlohe	42.322,85 €
AiB Ausbau Neue Str.	20.839,51 €

AiB Ausbau Kreisel Seestr. / Roissy-en-Brie-Platz	3.068,20 €
	1.844.660,15 €

Sonstige geleistete Anzahlungen

31.12.2020	31.12.2019	Differenz
497.983,91 €	52.554,35 €	445.429,56 €

Zum Stichtag 31.12.2020 wurden für Grunderwerb Anzahlungen in Höhe von 497.983,91 € geleistet.

Geleistete Anzahlungen bewegliche Sachen des Anlagevermögens

31.12.2020	31.12.2019	Differenz
22.415,44 €	11.181,65 €	11.233,79 €

Zum Stichtag 31.12.2020 bestanden folgende weitere Anzahlungen:

Beschreibung	**Bisherige Kosten**
AiB Spielplatz "Am See"	1.763,25 €
AiB Spielgeräte für den Schulhof der JKS	2.988,61 €
AiB Spielplatz "Am Schäferhof"	4.201,43 €
AiB Spielgeräte GSS	13.462,15 €
	22.415,44 €

Posten 1.3	**Finanzanlagen**

Zum Finanzanlagevermögen gehören die Anteile an verbundenen Unternehmen, Beteiligungen, Sondervermögen, Ausleihungen und Wertpapiere des Anlagevermögens.

Verbundene Unternehmen sind solche, an denen die Stadt Barmstedt beteiligt ist und über die sie einen beherrschenden Einfluss ausübt. Der beherrschende Einfluss liegt zum Beispiel vor, wenn die Stadt Barmstedt mehr als 50 % der Stimmrechte ausübt.

Beteiligungen sind Anteile an anderen Unternehmen, bei denen kein beherrschender Einfluss besteht.

Sondervermögen nach § 96 GO ist das Vermögen rechtlich unselbständiger örtlicher Stiftungen, wirtschaftlicher Unternehmen ohne eigene Rechtspersönlichkeit und öffentlicher Einrichtungen für die aufgrund gesetzlicher Vorschriften Sonderrechnungen geführt werden.

Der Begriff der Ausleihungen umfasst einerseits Anteile an Kapitalgesellschaften (z.B. GmbH) mit einer Beteiligung von nicht größer als 20 % des Stamm- bzw. Grundkapitals, andererseits langfristige Finanz- und Kapitalforderungen.

Unter Ausleihungen fallen die Ausleihungen an verbundene Unternehmen, Beteiligungen, Sondervermögen (Punkt 1.3.4.1) und sonstige Ausleihungen (Punkt 1.3.4.2).

Im Vergleich zur Eröffnungsbilanz (Stichtag 01.01.2020) ergeben sich folgende Veränderungen:

31.12.2020	31.12.2019	Differenz
5.225.264,55 €	4.612.197,89 €	613.066,66 €

Für die Stadt Barmstedt wurden folgende Restbuchwerte zum Bilanzstichtag 31.12.2020 ermittelt:

1	Finanzanlagen	5.225.264,55 €
101100	Anteile an verbundenen Unternehmen	1.734.139,00 €
111100	Beteiligungen	12.150,00 €
121100	Sondervermögen	3.000.000,00 €
131000	Ausleihungen	478.975,55 €
140000	Wertpapiere des Anlagevermögens	0,00 €

Anteile an verbundenen Unternehmen

31.12.2020	31.12.2019	Differenz
1.734.139,00 €	1.000.000,00 €	734.139,00 €

Die Stadt Barmstedt weist hier zurzeit Zahlungen aus, die aus Zuwendungen vom Amt Rantzau an die Stadtwerke Barmstedt zur Verstärkung des dortigen Eigenkapitals geflossen sind. In gleicher Höhe ist auf der Passivseite eine Sonderrücklage gebildet worden.

Die Stadtwerke befinden sich mit dem zuständigen Finanzamt in Klärung, ob es sich bei den von der Stadt Barmstedt vorgenommenen Zahlungen um eine Eigenkapitaleinlage handelt oder um einen Sonderposten, der über eine noch festzulegende Laufzeit aufzulösen ist.

Bis zur Klärung wird der Sachverhaltes daher bilanzneutral dargestellt.

Im Jahr 2020 kommt es zu einer Erhöhung von 734.139,00 €.

Beteiligungen

31.12.2020	31.12.2019	Differenz
12.150,00 €	11.950,00 €	200,00 €

Zum Stichtag 31.12.2020 hält die Stadt folgende Geschäftsanteile:

	Anzahl	Nominalwert	Wertansatz
Genossenschaftsanteile VR Bank i.H.	3	50,00	150,00 €
Genossenschaftsanteile Neue GeWoGe	34	200,00	6.800,00 €
WEP Kommunalholding GmbH	1	5.000,00	5.000,00 €
digiCult	1	200,00	200,00 €

Außerdem bestehen Beteiligungen ohne monetäre Einlagen bei folgenden Einrichtungen:

- Alters- und Pflegeheim Barmstedt / Rantzau,
- Wasserverband Krückau,
- Abwasser-Zweckverband Pinneberg.

Die Erhöhung von 200,00 € kommt durch eine Korrektur der Anteile digiCult, die zur Eröffnungsbilanz versehentlich im Kontenbereich 06 ausgewiesen wurden.

Sondervermögen

31.12.2020	31.12.2019	Differenz
3.000.000,00 €	3.000.000,00 €	0,00 €

Im Sondervermögen der Stadt Barmstedt befinden sich unverändert Anteile an folgenden Eigenbetrieben:

Stadtwerke Barmstedt	3.000.000,00 €

Ausleihungen

31.12.2020	31.12.2019	Differenz
478.975,55 €	600.247,89 €	-121.272,34 €

Hierunter werden ausschließlich Forderungen bilanziert, welche gegen Hingabe von Kapital erworben wurden und die dem Geschäftsbetrieb dauernd dienen sollen. Zum Bilanzstichtag werden die Restforderungen ausgewiesen.

Posten 2	**Umlaufvermögen**

Im Umlaufvermögen werden die Vermögensgegenstände ausgewiesen, die dem Geschäftsbetrieb der Stadt Barmstedt nicht dauerhaft dienen. Dazu gehören Vorräte, Forderungen und liquide Mittel.

Posten 2.1	**Vorräte**

Vorräte sind Gegenstände des Umlaufvermögens, die zum Verbrauch bestimmt sind und innerhalb eines Jahres verbraucht werden, wie z.B. Streugut, Heizöl, Papierlager.

Für die Stadt Barmstedt wurden folgende Restbuchwerte zum Bilanzstichtag 31.12.2020 ermittelt:

15	**Vorräte**	**8.155,73 €**
151-153	Rohstoffe / Fertigungsmaterial, Hilfs- und Betriebsstoffe	0,00 €
1551,156	unfertige Erzeugnisse, unfertige Leistungen	0,00 €
154,1552	fertige Erzeugnisse und Waren	8.155,73 €
157-159	geleistete Anzahlungen auf Vorräte, sonstige Vorräte	0,00 €
143000	Wertpapiere des Umlaufvermögens	0,00 €

Vorräte

31.12.2020	31.12.2019	Differenz
8.155,73 €	35.033,62 €	-26.877,89 €

Im Jahr 2020 wurde das zur Eröffnungsbilanz ausgewiesene Grundstück verkauft. Dadurch kommt es zu einem Abgang in Höhe von 35.033,62 €.

Im Jahr 2020 wurden für den schnellen Austausch von Haushaltsgeräten in Asyl- und Obdachlosenunterkünften ein Vorratsbestand angeschafft. Hierdurch kommt es zu einer Erhöhung von 8.155,73 €.

Posten 2.2	**Forderungen und sonstige Vermögensgegenstände**

Zu den Forderungen und sonstigen Vermögensgegenständen gehören öffentlich-rechtliche Forderungen aus Dienstleistungen, sonstige öffentlich-rechtliche Forderungen, privatrechtliche Forderungen aus Dienstleistungen, sonstige privatrechtliche Forderungen und sonstige Vermögensgegenstände.

Grundsätzlich unterscheiden sich Forderungen nach ihrem rechtlichen Charakter, und zwar in öffentlich-rechtliche und privatrechtliche Forderungen. Öffentlich-rechtliche Forderungen sind zum Beispiel Steuern, Gebühren und Beiträge. Privatrechtliche Forderungen sind z.B. Entgelte, Mieten und Pachten.
Für die Forderungen gilt das Niederstwertprinzip (§ 43 Abs. 8 GemHVO-Doppik), denn der Wert einer Forderung am Abschlussstichtag hängt von der Wahrscheinlichkeit ab, mit der die Forderung ganz oder zum Teil realisiert werden

kann. Insofern ist eine Risikobewertung auf der Grundlage von Einzelwert- oder Pauschalwertberichtigung nötig. Zweifelhafte Forderungen sind mit ihrem wahrscheinlich zu erzielenden Wert zu erfassen, uneinbringliche und erlassene Forderungen sind abzuschreiben. Die Forderungen wurden mittels einer Beleginventur nachgewiesen. Der Bestand ist mit der Offenen-Posten Forderungsanalyse zum 31.12.2020 nachgewiesen und abgestimmt.

Bei der Aufstellung der Bilanz zum 31.12.2020 wurden die Forderungen durch die Finanzbuchhaltung begutachtet und bewertet. Die Einzelwertberichtigung entspricht hier den befristet oder unbefristeten Niederschlagungen. Die Forderungen werden durch die Niederschlagung reduziert und der geplante Ertrag verringert. Eine weitere Einzelwertberichtigung wurde nicht durchgeführt.

Bei der Pauschalwertberichtigung wird die Einbringbarkeit einer Forderung anhand ihres Alters bewertet: Je älter eine Forderung ist, desto mehr geht man davon aus, dass diese nicht mehr werthaltig, d.h. nicht mehr einbringbar ist. Für den Jahresabschluss 2020 wurde eine Pauschalwertberichtigung in Höhe von 170.363,75 € durchgeführt. Sie betrifft in erster Linie Forderungen aus Gewerbesteuer.

Unter den „Sonstigen Forderungen“ sind auch Forderungen aus der antizipativen Rechnungsabgrenzung (Vorjahresabgrenzung) zu berücksichtigen. Dies sind im alten Jahr erbrachte Leistungen, die erst im neuen Jahr zu Einnahmen führen (Geldfluss im neuen Jahr für Leistungen im alten Jahr).

Als sonstige Vermögensgegenstände werden Gegenstände des Umlaufvermögens ausgewiesen, die keinem anderen Bilanzposten zuzuordnen sind, z.B. Darlehen (soweit deren gesonderter Ausweis weder im Anlage- noch im Umlaufvermögen gefordert wird), Gehaltsvorschüsse, Kostenvorschüsse, die nicht Anzahlungen sind, Kautionen, Steuererstattungsansprüche, Schadenersatzansprüche, etc. Unter den sonstigen Vermögensgegenständen sind auch die Kredite auszuweisen, die Mitgliedern des Vorstands und des Aufsichtsrats sowie diesen gleichgestellten Personen gewährt wurden, soweit sie nicht unter den Ausleihungen oder den Forderungen aus Lieferungen und Leistungen zu bilanzieren sind.

Im Vergleich zur Eröffnungsbilanz (Stichtag 01.01.2020) ergeben sich folgende Veränderungen:

31.12.2020	31.12.2019	Differenz
1.268.643,62 €	286.619,58 €	982.024,04 €

Für die Stadt Barmstedt wurden folgende Restbuchwerte zum Bilanzstichtag 31.12.2020 ermittelt:

16 / 17	**Öffentlich-rechtliche Forderungen, privatrechtliche Forderungen**	**1.268.643,62 €**
161X	Öffentlich-rechtliche Forderungen aus Dienstleistungen	562.504,14 €
169X	Sonstige öffentlich-rechtliche Forderungen	428.788,17 €
171100	Privatrechtliche Forderungen aus Dienstleistungen	0,00 €
178100	Sonstige Vermögensgegenstände	0,00 €
179100	Sonstige privatrechtliche Forderungen	277.351,31 €

<u>Öffentlich-rechtliche Forderungen aus Dienstleistungen</u>

31.12.2020	31.12.2019	Differenz
562.504,14 €	46.723,92 €	515.780,22 €

Zum 31.12.2020 bestanden im wesentlichen Forderungen aus Baumaßnahmen: „Kostenanteile AZV“ und „Stadtwerke“ am Ausbau „Kampstraße“ sowie Forderungen aus der Endabrechnung „Innenstadtsanierung 2009-2015“ gegenüber der BIG. Diese sind durch Zahlung / Verrechnung in 2021 bereits ausgeglichen.

<u>Sonstige öffentlich-rechtliche Forderungen</u>

31.12.2020	31.12.2019	Differenz
428.788,17 €	215.111,43 €	213.676,74 €

Bei dieser Bilanzposition handelt es sich im Wesentlichen um steuerliche Haupt- und Nebenforderungen insbesondere im Bereich Gewerbesteuer sowie um Erstattungen von anderen Kommunen.

Sonstige privatrechtliche Forderungen

31.12.2020	31.12.2019	Differenz
277.351,31 €	24.784,23 €	252.567,08 €

Hierbei handelt es sich in der Regel um Forderungen aus Nutzungsentgelten für Unterkünfte.

Zum Jahresabschluss 2020 besteht außerdem eine Forderung gegenüber der BIG aus der Abrechnung „Innenstadtsanierung 2009-2015“ in Höhe von 179.567,86 €. Diese sind durch Zahlung / Verrechnung in 2021 bereits ausgeglichen.

Posten 2.4	**Liquide Mittel**

Unter dieser Bilanzposition sind alle liquiden Mittel in Form von Bar- oder Buchgeld (zum Beispiel Handkassen und Bankguthaben) zum 01.01.2020 anzusetzen. Sie sind mit dem Nominalwert zu bewerten. Das Saldierungsverbot ist zu beachten.

Für die Stadt Barmstedt wurden folgende Restbuchwerte zum Bilanzstichtag 31.12.2020 ermittelt:

18	**Liquide Mittel**	**459.573,62 €**
18	Liquide Mittel	459.573,62 €

Diese setzen sich aus den Konten- und Kassenbeständen zusammen. Im Berichtsjahr schloss das Hauptkonto mit einem negativen Bestand in Höhe von -722.258,93 € ab und wird daher auf der Passivseite der Bilanz unter der Position P 4.3 „Verbindlichkeiten aus Kassenkrediten“ ausgewiesen.

Anmerkung: Im Bestand des Hauptkontos befinden sich auch die Gelder der Nelke-Stiftung. Zum 31.12.2020 beträgt der Saldo 799.620,83 €. Somit hat die Stadt Barmstedt ihr Hauptkonto zum 31.12.2020 eigentlich um 1.521.879,76 € „überzogen“.

Die Liquiden Mittel setzen sich zum 31.12.2020 wie folgt zusammen:

im ZW 510 Volksbank Elmshorn eG	33.689,58 €
im ZW 550 Kompensationskonto Humburg-Haus	195.864,63 €
im ZW 560 Sonderkonto „Schlossinsel“	207.323,98 €
im ZW 200 Barkasse	22.695,43 €
	459.573,62 €

Die Bestände sind durch Saldenbestätigungen nachgewiesen.

Die liquiden Mittel der Stadt Barmstedt werden durch die vorhandenen Treuhandvermögen verstärkt. Sie darf diese Geldbestände im laufenden Wirtschaftsjahr in der Liquiditätsplanung nutzen, solange die Belange der einzelnen Stiftungsziele nicht beeinträchtigt werden.

Die Verbindlichkeiten aus Treuhandvermögen werden auf der Passivseite in der Position P 2.5 „Treuhandvermögen“ dargestellt und erläutert.

Posten 3	Aktive Rechnungsabgrenzung

Aktive Rechnungsabgrenzungen werden für Auszahlungen gebildet, die vor dem Bilanzstichtag getätigt wurden, aber erst einen Aufwand für eine bestimmte Zeit nach diesem Tag darstellen (sogenannte transitorische Posten). Hierdurch wird eine periodengerechte Abgrenzung erreicht. Rechnungsabgrenzungsposten sind im Rahmen des Jahresabschlusses zu buchen.

Die aktivierten Zuschüsse und Zuweisungen werden entsprechend der Zweckbindungsfrist aufgelöst. Ist eine Zweckbindungsfrist nicht festgelegt, erfolgt eine Auflösung entsprechend § 40 (7) GemHVO-Doppik.

Im Vergleich zur Eröffnungsbilanz (Stichtag 01.01.2020) ergeben sich folgende Veränderungen:

31.12.2020	31.12.2019	Differenz
1.257.971,24 €	1.348.922,36 €	-90.951,12 €

Für die Stadt Barmstedt wurden folgende Restbuchwerte zum Bilanzstichtag 31.12.2020 ermittelt:

19	**Aktive Rechnungsabgrenzung**	**1.257.971,24 €**
191100	Aktive Rechnungsabgrenzungsposten aus Dienstleistungen u. Warenlieferungen	8.216,52 €
191200	Aktive Rechnungsabgrenzungsposten (Ist-Vorgriffe)	59.031,97 €
199X	Aktive Rechnungsabgrenzungsposten aus gewährten Zuwendungen	1.190.722,75 €

Aktive Rechnungsabgrenzungsposten aus Dienstleistungen und Warenlieferungen

31.12.2020	31.12.2019	Differenz
8.216,52 €	0,00 €	8.216,52 €

Hierbei handelt es sich um mehrere Rechnungen für Dienstleistungen und Warenlieferungen in denen ein anteiliger Aufwand für das Folgejahr enthalten ist, wie z.B. für Kfz-Steuern oder Softwarelizenzen. Dieser Anteil ist als Rechnungsabgrenzungsposten zu verbuchen.

Aktive Rechnungsabgrenzungsposten (Ist-Vorgriffe)

31.12.2020	31.12.2019	Differenz
59.031,97 €	0,00 €	59.031,97 €

Hierbei handelt es sich in der Regel um Zahlungen im Jahr 2020 für eine Fälligkeit im Jahr 2021. Hierunter fallen Mieten und Beamtenbezüge. Sie wurden korrekt in das Haushaltsjahr 2020 eingebucht. Da die Fälligkeit zum 01.01.2021 besteht, muss für eine fristgerechte Zahlung kassenmäßig ein Ist-Vorgriff gebucht werden.

Aktive Rechnungsabgrenzungsposten aus gewährten Zuwendungen

31.12.2020	31.12.2019	Differenz
1.190.722,75 €	1.344.741,47 €	-154.018,72 €

Im Jahr 2020 gab es keine wesentlichen Veränderungen.

Nach Abschreibungen reduziert sich diese Position um 154.018,72 €.

P A S S I V A

Posten 1	Eigenkapital

Das Eigenkapital ist gemäß § 48 GemHVO-Doppik wie folgt gegliedert:

- Allgemeine Rücklage
- Sonderrücklage
- Ergebnisrücklage
- vorgetragener Jahresfehlbetrag
- Jahresüberschuss / Jahresfehlbetrag

Das Eigenkapital soll der Stadt Barmstedt langfristig (dauerhaft) zur Verfügung stehen.

Für die Stadt Barmstedt wurden folgende Restbuchwerte zum Bilanzstichtag 31.12.2020 ermittelt:

2	**Eigenkapital**	**5.220.784,36 €**
201000	Allgemeine Rücklage	4.300.719,31 €
202000	Sonderrücklage	1.734.139,00 €
203000	Ergebnisrücklage	633.149,18 €
204000	vorgetragener Jahresfehlbetrag	0,00 €
205000	Jahresüberschuss / Jahresfehlbetrag	**- 1.447.223,13 €**

<u>Allgemeine Rücklage</u>

31.12.2020	31.12.2019	Differenz
4.300.719,31 €	3.619.159,42 €	681.559,89 €

Die Allgemeine Rücklage bildet dem Grunde nach das eigentliche Eigenkapital ab. Alle anderen Rücklagen haben Sonderfunktionen. Der § 25 GemHVO-Doppik enthält die rechtlichen Vorschriften zu den einzelnen Rücklagen.

Die Allgemeine Rücklage soll, ähnlich wie das Grund- und Stammkapital bei Kapitalgesellschaften, einem besonderen Schutz unterliegen.

Wie bereits in der Eröffnungsbilanz vermutet, wurden im Rahmen des Jahresabschlusses 2020 einige notwendige Korrekturen von Eröffnungsbilanzwerten getätigt. Gemäß § 56 GemHVO-Doppik erfolgen diese Korrekturen ergebnisneutral direkt gegen das Eigenkapital und belasten somit nicht die jeweiligen Jahresergebnisse. Eine solche Berichtigung der Eröffnungsbilanz kann letztmals im fünften der Eröffnungsbilanz folgenden Jahresabschluss vorgenommen werden.

Im Einzelnen wurden folgende Korrekturen durchgeführt:

	Soll	Haben
AiB-Kosten Kampstraße 2018 + 2019	0,00 €	89.607,74 €
fehlende AHK GuB Erlengrund	0,00 €	394,18 €
fehlende AHK Erlengrund-Straßenentwässerung	0,00 €	89.901,06 €
fehlende AHK Erlengrund-Straßenausbau 2019	0,00 €	725.352,00 €
fehlende AHK Erlengrund-Straßenbegleitgrün	0,00 €	9.267,16 €
fehlende SoPo AZV Ausbau Erlengrund	145.210,32 €	0,00 €
fehlende SoPo Stadtwerke Ausbau Erlengrund	130.254,45 €	0,00 €
AHK Wert "AiB Durchlass Hellwieser Chaussee"	0,00 €	36.000,00 €
Erfassung AiB-Kosten "Wasser-HA Klärwerk"	0,00 €	2.815,98 €
Einbuchung AiB-Kosten Fischaufstiegshilfe 2016 ff	0,00 €	13.061,40 €
Korrektur EB-Werte FlSt 6504-14 33/15 + 33/16	20.833,37 €	0,00 €
fehlender SoPo Jittkamp Straße Teil 1	46.158,02 €	0,00 €
fehlender SoPo AZV Ausbau Jittkamp Gehweg	22.108,20 €	0,00 €
	364.564,36 €	966.399,52 €
		601.835,16 €

Durch diese notwendigen Eröffnungsbilanz-Korrekturen erhöht sich die Allgemeine Rücklage um 601.835,16 €. Hiervon sind 15 % (= 90.275,27 €) der Ergebnisrücklage zuzuführen.

Im Jahr 2020 war weiterhin eine Sonderbedarfszuweisung vom Kreis in Höhe von 170.000,00 € für die Beschaffung des neuen Löschfahrzeuges LF 10 gemäß § 25 Abs. 2 GemHVO-Doppik in die Allgemeine Rücklage umzubuchen.

Somit ergibt sich zum Stichtag 31.12.2020 gesamt eine Erhöhung der Allgemeinen Rücklage um 681.559,89 €.

Sonderrücklage

31.12.2020	31.12.2019	Differenz
1.734.139,00 €	1.000.000,00 €	734.139,00 €

Nach § 25 Abs. 2 GemHVO-Doppik werden Sonderrücklagen gebildet für:

1. Zuweisungen zur Finanzierung von Investitionen, die nicht aufgelöst werden sollen oder dürfen (§ 40 Abs. 5 GemHVO-Doppik), und

2. Mittel, die nach baurechtlichen Bestimmungen anstatt der Herstellung von Stellplätzen durch die Bauherrin oder Bauherren geleistet worden sind (Stellplatzrücklage).

Weitere Sonderrücklagen dürfen nur gebildet werden, soweit diese durch Gesetz oder Verordnung zugelassen sind.

Die Stadt Barmstedt weist hier - in Ermangelung von Alternativen - weiterhin die erhaltenen Gelder vom Amt Rantzau aus, die unmittelbar an die Stadtwerke Barmstedt weitergereicht wurden (siehe hierzu auch Bilanzposition 1.3. „Anteile an verbundenen Unternehmen“).

Ergebnisrücklage

31.12.2020	31.12.2019	Differenz
633.149,18 €	542.873,91 €	90.275,27 €

Nach § 54 Abs. 3 GemHVO-Doppik ist die Ergebnisrücklage in der Eröffnungsbilanz mit 15 % der Allgemeinen Rücklage anzusetzen.

Für die Folgebilanzen darf die Ergebnisrücklage höchstens 33 % und soll mindestens 10 % der Allgemeinen Rücklage betragen (§ 25 Abs. 3 GemHVO-Doppik).

Die Erhöhung der Ergebnisrücklage ergibt sich aus den Korrekturen der Eröffnungsbilanz, die ergebnisneutral gegen die Allgemeine Rücklage gebucht wurden. Hiervon waren 15 % der Ergebnisrücklage zuzuführen.

Vorgetragener Jahresfehlbetrag

31.12.2020	31.12.2019	Differenz
0,00 €	0,00 €	0,00 €

Soweit ein eingetragener Jahresfehlbetrag im doppischen Buchungssystem nach § 26 Abs. 3 GemHVO-Doppik nicht ausgeglichen werden kann, weil der Jahresfehlbetrag höher als die Ergebnisrücklage ist, ist der verbleibende Jahresfehlbetrag gem. § 26 Abs. 4 GemHVO-Doppik vorzutragen. Ein vorgetragener Jahresfehlbetrag kann nach 5 Jahren zu Lasten der Allgemeinen Rücklage ausgeglichen werden.
Im ersten doppischen Jahresabschluss ergeben sich hier noch keine Veränderungen.

Jahresüberschuss / Jahresfehlbetrag

31.12.2020	31.12.2019	Differenz
-1.447.223,13 €	0,00 €	-1.447.223,13 €

Die Stadt Barmstedt schließt zum 31.12.2020 insgesamt mit einem **Jahresfehlbetrag** in Höhe von 1.447.223,13 € ab.

Posten 2	**Sonderposten**

Als Sonderposten werden Zuweisungen und Zuschüsse sowie Schenkungen bilanziert, welche die Stadt Barmstedt zur Förderung von Investitionen von anderen staatlichen, öffentlichen bzw. privaten Einrichtungen erhalten hat.

Erhaltene Zuwendungen und Beiträge wurden mit dem Förderbetrag angesetzt und analog des zugehörigen Anlagegutes ertragswirksam aufgelöst.

Im Vergleich zur Eröffnungsbilanz (Stichtag 01.01.2020) ergeben sich folgende Veränderungen:

31.12.2020	31.12.2019	Differenz
26.085.119,49 €	25.678.146,57 €	406.972,92 €

Für die Stadt Barmstedt wurden folgende Restbuchwerte zum Bilanzstichtag 31.12.2020 ermittelt:

230000	**Sonderposten**	**26.085.119,49 €**
231000	für aufzulösende Zuschüsse	2.283.760,16 €
232000	für aufzulösende Zuweisungen	20.500.418,30 €
233100	für aufzulösende Beiträge	2.097.959,29 €
233200	für nicht aufzulösende Beiträge	0,00 €
234000	für Gebührenausgleich	0,00 €
235000	für Treuhandvermögen	1.202.981,75 €
236000	für Dauergrabpflege	0,00 €
239000	für sonstige Sonderposten	0,00 €

<u>Aufzulösende Zuschüsse</u>

31.12.2020	31.12.2019	Differenz
2.283.760,16 €	2.067.951,77 €	215.808,39 €

Erhaltene Zuschüsse für die Anschaffung oder Herstellung von Vermögensgegenständen sind als Sonderposten zu passivieren, wenn sie aufgelöst werden sollen (§ 40 Abs. 5 GemHVO-Doppik). Als Zuschüsse für Investitionen sind hierbei solche Geldleistungen zu werten, die für die Finanzierung von Baumaßnahmen, den Erwerb von beweglichem und unbeweglichem Vermögen und andere Auszahlungen für Investitionen und Investitionsförderungsmaßnahmen bestimmt sind.

Zuschüsse sind in Abgrenzung von Zuweisungen solche Zuwendungen, die zwischen dem unternehmerischen und übrigen Bereich an den öffentlichen Bereich fließen.

Diese Abgrenzung hat ausschließlich Auswirkungen auf die bilanzielle Zuordnung; inhaltlich werden die Zuwendungsarten gleichbehandelt.

Sofern die Stadt Barmstedt Vermögensgegenstände unentgeltlich z.B. im Wege einer Schenkung erhält, sind in Höhe des zu aktivierenden Buchwertes Sonderposten zu bilden. Sofern die Schenkungen durch den unternehmerischen oder übrigen Bereich vorgenommen werden, sind die Gegenpositionen als Sonderposten für aufzulösende Zuschüsse zu erfassen.

Die Erhöhung in 2020 ist auf die durchgeführten Korrekturen von fehlenden Werten der Eröffnungsbilanz zurückzuführen.

Aufzulösende Zuweisungen

31.12.2020	31.12.2019	Differenz
20.500.418,30 €	20.316.009,06 €	184.409,24 €

Im Jahr 2020 erhielt die Stadt Barmstedt durch die Endabrechnung der BIG für die „Innenstadtsanierung 2009 - 2015“ Gelder, die als Zuwendungen von Bund und Land bewertet wurden in Höhe von je 134.675,89 €.

Weiterhin erhielt die Stadt aus der Feuerschutzsteuer eine Zuwendung in Höhe von 43.500,00 € für die Beschaffung des Löschfahrzeuges LF 10 sowie 171.675,84 € vom Ministerium für Bildung für die Sofortausstattung der Schulen mit Tablets und sonstiger notwendiger IT für das Corona-bedingte Homeschooling.

Nach ertragswirksamer Auflösung schließt diese Position mit einer Erhöhung um 184.409,24 €.

Aufzulösende Beiträge

31.12.2020	31.12.2019	Differenz
2.097.959,28 €	2.172.659,42 €	-74.700,14 €

Beiträge, die nach KAG i.V.m. den entsprechenden Satzungen der Stadt erhoben werden, sind zu passivieren und - analog den Zuweisungen und Zuschüssen - aufzulösen, soweit ihre Auflösung per Gesetz oder Satzung nicht ausgeschlossen ist. Selbst (anteilige) Beiträge für den Erwerb von notwendigen Grundstücken sind aufzulösen, sofern dieses nicht durch Satzung der Stadt ausgeschlossen ist.

Im Jahr 2020 kommt es durch einen Grundstücksverkauf in der Geschwister-Scholl-Str. zu einer Erhöhung der Erschließungsbeiträge in Höhe von weiteren 23.448,75 €.

Nach ertragswirksamer Auflösung schließt diese Position mit einer Reduzierung von 74.700,14 €.

Nicht aufzulösende Beiträge

Nicht aufzulösen sind nach KAG Beiträge für Entwässerungsanlagen / -einrichtungen, wie sie z.B. bei Straßen, Geh- und Radwegen und Brücken verbaut werden.

Beiträge für Grunderwerb werden analog den Zuwendungen nach § 40 Abs. 5 GemHVO-Doppik über 25 Jahre ertragswirksam aufgelöst und bei den aufzulösenden Beiträgen ausgewiesen.

Nicht aufzulösende Beiträge sind bei der Stadt Barmstedt nicht vorhanden.

Treuhandvermögen

31.12.2020	31.12.2019	Differenz
1.202.981,75 €	1.121.526,32 €	81.455,43 €

Bei einem Treuhandvermögen hat die Kommune die übertragenen Vermögenswerte kraft Rechtsvorschrift oder Rechtsgeschäft für andere bzw. zugunsten anderer zu verwalten. Das Treuhandvermögen steht im Gegensatz zum Sondervermögen nicht im zivilrechtlichen Eigentum der Kommune.
Für bedeutende Treuhandvermögen sind gemäß § 98 GO besondere Haushaltspläne aufzustellen und Sonderrechnungen (vgl. § 99 GO) zu führen (z.B. für rechtlich selbstständige kommunale Stiftungen nach § 17 Abs. 1 Stiftungsgesetz

S.-H.). Unbedeutendes Treuhandvermögen kann gemäß § 98 Abs. 3 GO im Haushalt der Kommune nachgewiesen werden.

Den aktivierten Vermögensgegenständen des Treuhandvermögens[1] steht als Saldo der in der gemeindlichen Bilanz nachzuweisende Sonderposten für Treuhandvermögen gegenüber. Dadurch wird eine Erhöhung des Eigenkapitals der Gemeinde ausgeschlossen.

Für jedes Treuhandvermögen ist ein gesonderter Sonderposten zu bilden.

Die Stadt Barmstedt verwaltet folgende Treuhandvermögen:

Stiftung „Nelke-Stiftung“

31.12.2020	31.12.2019	Differenz
799.620,83 €	791.165,40 €	8.455,43 €

Aus dem Nachlass der Familie Nelke erhielt die Stadt Geldvermögen, das nach Vorgabe einer bestehenden Satzung genutzt wird. Der Arzt Dr. Josef Nelke und seine Frau Lucinde hatten verfügt, dass nach ihrem Tod ein Fünftel ihres Vermögens der Stadt Barmstedt für mildtätige Zwecke zukommen soll. Das Stiftungskapital betrug rund 770.000,00 €. Die Zinsen sollen jährlich Projekten und Organisationen in Barmstedt zugutekommen. Die Nelke-Stiftung fördert Projekte in der Jugendarbeit, Altenhilfe, beim Sport, der Landschaftspflege und im Naturschutz in Barmstedt. Auch für besonderes Engagement im Bereich Erziehung, Bildung und Ausbildung sowie der Unterstützung hilfsbedürftiger Personen und der Förderung von Kulturaustausch, Toleranz und Völkerverständigung kann das Geld zur Verfügung gestellt werden.

„Humburg-Haus“

31.12.2020	31.12.2019	Differenz
195.864,63 €	195.864,63 €	0,00 €

Der Augenarzt Ernst-Heinrich Humburg vermachte der Stadt 1989 ein Geldvermögen und sein Wohn- und Geschäftshaus an der Chemnitzstraße, das von Bürgern und Vereinen seit 1993 als Treffpunkt, Versammlungsort und für Festlichkeiten genutzt wird. Im Schenkungsvertrag von 1989 ist verankert, dass die Stadt das Haus mit großem Grundstück für die Barmstedter Bevölkerung als Begegnungsstätte öffentlich zugänglich hält. Das Geldvermögen soll die jährlichen Betriebskosten decken.

Sonderkonto „Schlossinsel“

31.12.2020	31.12.2019	Differenz
207.496,29 €	134.496,29 €	73.000,00 €

Für das Projekt wurde bisher noch kein Sanierungsträger beauftragt. Daher werden die Eigenmittel der Stadt und die erhaltenen Zuwendungen von Bund, Land und EU auf einem separaten Bankkonto treuhändisch verwaltet. Die Gelder dürfen ausschließlich für das vorgenannte Projekt verwendet werden.

Im Jahr 2020 erhält die Stadt weitere 73.000,00 € für dieses Projekt.

Posten 3	**Rückstellungen**

[1] Siehe hierzu Bilanzposition A 2.4 Liquide Mittel

Rückstellungen werden gebildet für ungewisse Verbindlichkeiten und drohenden Verlusten aus schwebenden Geschäften. Diese sind hinsichtlich ihres Bestehens und / oder der Höhe sowie dem Zeitpunkt nach ungewiss. Sie sind in der Höhe nach berechnet, die nach angemessener Beurteilung notwendig war.

Posten 3.1	**Pensionsrückstellungen und Beihilferückstellung**

Gemäß § 24 Nr. 1 GemHVO-Doppik sind Rückstellungen für Verpflichtungen aus Pensionszusagen nach beamtenrechtlichen Vorschriften anzusetzen. Zu diesen Verpflichtungen zählen neben den eigentlichen Pensionsverpflichtungen auch die Verpflichtung an die Versorgungsempfänger sowie sämtliche damit in Verbindungen stehende Verpflichtungen wie z.B. Beihilferückstellungen.

Im Vergleich zur Eröffnungsbilanz (Stichtag 01.01.2020) ergeben sich folgende Veränderungen:

31.12.2020	31.12.2019	Differenz
9.289.006,02 €	8.231.095,45 €	1.057.910,57 €

Für die Stadt Barmstedt wurden folgende Restbuchwerte zum Bilanzstichtag 31.12.2020 ermittelt:

251	**Pensions- und Beihilferückstellungen**	**9.039.006,02 €**
251100	Rückstellung für Pensionsverpflichtungen	7.133.067,00 €
251200	Rückstellung für Beihilfeverpflichtungen	1.905.939,02 €

<u>Rückstellung für Pensionsverpflichtungen</u>

31.12.2020	31.12.2019	Differenz
7.133.067,00 €	6.535.133,00 €	597.934,00 €

<u>Rückstellung für Beihilfeverpflichtungen</u>

31.12.2020	31.12.2019	Differenz
1.905.939,02 €	1.419.439,87 €	486.499,15 €

Die Berechnung der Rückstellungen erfolgt auf Grundlage der durch die Versorgungsausgleichskasse Schleswig-Holstein übermittelten Werte und wurde in die Eröffnungsbilanz gemäß § 24 Abs. 1 GemHVO-Doppik zum Barwert der erworbenen Versorgungsansprüche nach dem Teilwertverfahren eingestellt.

Die Berechnungsgrundlagen haben sich verändert! Die Zahlenwerte, die zur Eröffnungsbilanz zur Verfügung standen, beruhen auf einer den gesamtgesellschaftlichen demografischen Gegebenheiten angepassten Berechnungsmethode. Diese bedingt in der Folge eine Erhöhung von gesamt 1.084.433,15 €.

Posten 3.2	**Altersteilzeitrückstellungen**

Gemäß § 24 Nr. 3 GemHVO-Doppik hat die Stadt Barmstedt Rückstellungen anzusetzen für Verpflichtungen aus Altersteilzeitvereinbarungen.

Für die Stadt Barmstedt wurden folgende Restbuchwerte zum Bilanzstichtag 31.12.2020 ermittelt:

281	**Altersteilzeitrückstellungen**	**0,00 €**
281000	Altersteilrückstellungen	0,00 €

<u>Altersteilrückstellungen</u>

31.12.2020	31.12.2019	Differenz
0,00 €	26.000,00 €	-26.000,00 €

Bei der Stadt Barmstedt bestehen mit Ablauf des Jahres 2020 keine Verpflichtungen mehr aus Altersteilzeitvereinbarungen.

Posten 3.3	**Rückstellung für später entstehende Kosten**

Gemäß § 24 Nr. 4 GemHVO-Doppik hat die Stadt Barmstedt Rückstellungen für später entstehende Kosten der Abwasserbeseitigung und Abfallentsorgung anzusetzen.

Für die Stadt Barmstedt wurden folgende Restbuchwerte zum Bilanzstichtag 31.12.2020 ermittelt:

261	**Rückstellung für später entstehende Kosten**	**0,00 €**
261000	Rückstellung für später entstehende Kosten	0,00 €

Rückstellung für später entstehende Kosten

31.12.2020	31.12.2019	Differenz
0,00 €	0,00 €	0,00 €

Ein solcher Sachverhalt lag bei der Stadt Barmstedt zum 31.12.2020 nicht vor.

Posten 3.4	**Altlastenrückstellung**

Gemäß § 24 Nr. 5 GemHVO-Doppik hat die Stadt Barmstedt Rückstellungen für die Sanierung von Altlasten anzusetzen.

Nach dem Bundes-Boden-Schutzgesetz wird der Begriff Altlasten verwendet im Zusammenhang mit

- stillgelegten Abfallbeseitigungsanlagen und entsprechenden Grundstücken,
- Grundstücken, auf denen Abfälle behandelt, gelagert oder abgelagert wurden,
- sonstigen Grundstücken, auf denen mit umweltgefährdeten Stoffen umgegangen worden ist,

sofern dadurch schädliche Bodenveränderungen verursacht wurden. Ist die Bildung einer Rückstellung für Altlastensanierung zu bejahen, sind alle Aufwendungen - sowohl eigene wie fremde - zu berücksichtigen, die voraussichtlich in diesem Zusammenhang anfallen werden. Liegt zwischen Bildung der Rückstellung und der Ausführung der Arbeiten ein Zeitraum von den mehr als 12 Monaten, ist die Rückstellung abzuzinsen.

Für die Stadt Barmstedt wurden folgende Restbuchwerte zum Bilanzstichtag 31.12.2020 ermittelt:

262	**Altlastenrückstellung**	**0,00 €**
262000	Rückstellung für Altlasten	0,00 €

Altlastenrückstellung

31.12.2020	31.12.2019	Differenz
0,00 €	0,00 €	0,00 €

Ein solcher Sachverhalt lag bei der Stadt Barmstedt zum 31.12.2020 nicht vor.

Posten 3.5	**Steuerrückstellung**

Gemäß § 24 Nr. 6 GemHVO-Doppik hat die Stadt Barmstedt Rückstellungen für ungewisse Verbindlichkeiten im Rahmen von Steuerschuldverhältnissen (entspricht der bisherigen Sonderrücklage nach § 19 Abs. 4 Nr. 8 GemHVO-Doppik) anzusetzen.

Für die Stadt Barmstedt wurden folgende Restbuchwerte zum Bilanzstichtag 31.12.2020 ermittelt:

282	**Steuerrückstellung**	**0,00 €**
282000	Steuerrückstellung	0,00 €

Steuerrückstellung

31.12.2020	31.12.2019	Differenz
0,00 €	0,00 €	0,00 €

Ein solcher Sachverhalt lag bei der Stadt Barmstedt zum 31.12.2020 nicht vor.

Posten 3.6	**Verfahrensrückstellung**

Gemäß § 24 Nr. 7 GemHVO-Doppik hat die Stadt Barmstedt Verfahrensrückstellungen / Prozesskostenrückstellungen für drohende Verpflichtungen aus anhängigen Gerichtsverfahren (entspricht der bisherigen Sonderrücklage nach § 19 Abs. 4 Nr. 9 GemHVO-Doppik) anzusetzen.

Für die Stadt Barmstedt wurden folgende Restbuchwerte zum Bilanzstichtag 31.12.2020 ermittelt:

283	**Verfahrensrückstellungen**	**250.000,00 €**
283000	Verfahrensrückstellungen	250.000,00 €

Verfahrensrückstellung

31.12.2020	31.12.2019	Differenz
250.000,00 €	250.000,00 €	0,00 €

Weitere Angaben können aus datenschutzrechtlichen Vorgaben nicht gemacht werden.

Im Vergleich zur Eröffnungsbilanz ergeben sich keine Veränderungen.

Posten 3.7	**Finanzausgleichsrückstellung**

Gemäß § 24 Nr. 8 GemHVO-Doppik sind Finanzausgleichsrückstellungen zu bilden.

Finanzausgleichsrückstellungen sind für erwartete Mehraufwendungen bei den Umlagen aufgrund überdurchschnittlich hoher Gewerbesteuererträge im Vergleich zu den beiden Vorjahren, soweit in einer der beiden Folgejahre ohne diese Mittel ein Fehlbedarf im Ergebnisplan erwartet wird oder ein erwarteter Fehlbedarf sich erhöht, anzusetzen. Hohe Gewerbesteuernachzahlungen im letzten Quartal eines Jahres (zur Berechnung dient das Ist-Aufkommen), führen im Folgejahr zu einer höheren Gewerbesteuerumlage.

Solche Mehreinnahmen bei der Gewerbesteuer führen zeitversetzt (der Berechnung der Schlüsselzuweisungen wird das Ist-Aufkommen der „eigenen Steuereinnahmen“ im Zeitraum vom 1.7. des vorvergangenen Jahres bis zum 30.06. des vergangenen Jahres zugrunde gelegt) zu einer Verringerung der Schlüsselzuweisungen. Solche Mindereinnahmen aus Schlüsselzuweisungen sind entgegen dem bisherigen Haushaltsrecht (vgl. § 19 Abs. 4 Nr. 4 GemHVO-Doppik) nicht mehr als Rückstellung zu berücksichtigen.
Für die Stadt Barmstedt wurden folgende Restbuchwerte zum Bilanzstichtag 31.12.2020 ermittelt:

284	**Finanzausgleichsrückstellung**	**0,00 €**
284000	Finanzausgleichsrückstellung	0,00 €

Finanzausgleichsrückstellung

31.12.2020	31.12.2019	Differenz
0,00 €	0,00 €	0,00 €

Ein solcher Sachverhalt lag bei der Stadt Barmstedt zum 31.12.2020 nicht vor.

Posten 3.8	**Instandhaltungsrückstellung**

Nach § 24 Nr. 9 GemHVO-Doppik sind Rückstellungen für unterlassene Instandhaltungsaufwendungen zu bilden, die innerhalb von drei Monaten nachgeholt werden. Bei der unterlassenen Instandhaltung darf es sich nur um Erhaltungsaufwand handeln, der bis zum Bilanzstichtag bereits erforderlich gewesen wäre, aber erst nach dem Bilanzstichtag durchgeführt wird.

Die Einstellung von Mitteln in die Instandhaltungsrückstellung ist grundsätzlich denkbar

- für Maßnahmen, die im Jahr der Erstellung des Jahresabschlusses nachgeholt werden und
- für die die Gemeinde im Haushalt Mittel bereitgestellt hatte, die aber wegen dringender anderer Maßnahmen anderweitig eingesetzt worden sind, so dass eine Mittelübertragung nach § 23 GemHVO-Doppik nicht erfolgen kann, sowie
- für Maßnahmen, deren Notwendigkeit erst im Laufe des Jahres erkannt worden ist und man annehmen kann, dass die Gemeindevertretung bei Kenntnis dieses Bedarfs in jedem Fall für diese Maßnahme Mittel bereitgestellt hätte.

Für Maßnahmen deren Notwendigkeit bereits bekannt war und für die die Gemeindevertretung gleichwohl im Haushaltsplan keine Mittel bereitgestellt hat, dürfen keine Rückstellungen gebildet werden, da dies dem Budgetrecht der Gemeindevertretung nicht entsprechen würde.

Für die Stadt Barmstedt wurden folgende Restbuchwerte zum Bilanzstichtag 31.12.2020 ermittelt:

270	**Instandhaltungsrückstellung**	**0,00 €**
270000	Instandhaltungsrückstellungen / Aufwandsrückstellungen	0,00 €

Instandhaltungsrückstellung

31.12.2020	31.12.2019	Differenz
0,00 €	0,00 €	0,00 €

Es lagen keine unterlassenen Instandhaltungsaufwendungen vor, die die Bildung einer entsprechenden Rückstellung begründet.

Posten 3.9	**Rückstellungen für Verbindlichkeiten für im Haushaltsjahr empfangene Lieferungen und Leistungen, für die keine Rechnung vorliegt und der Rechnungsbetrag nicht bekannt ist**

Gemäß § 24 Nr. 10 GemHVO-Doppik hat die Stadt Barmstedt Rückstellungen für Verbindlichkeiten für im Haushaltsjahr empfangene Lieferungen und Leistungen, für die keine Rechnung vorliegt und der Rechnungsbetrag nicht bekannt ist zu bilden.

Für die Stadt Barmstedt wurden folgende Restbuchwerte zum Bilanzstichtag 31.12.2020 ermittelt:

285	**Rückstellungen für Verbindlichkeiten für im Haushaltsjahr empfangene Lieferungen und Leistungen, für die keine Rechnung vorliegt und der Rechnungsbetrag nicht bekannt ist**	**0,00 €**
285000	Rückstellungen für Verbindlichkeiten für im Haushaltsjahr empfangene Lieferungen und Leistungen, für die keine Rechnung vorliegt und der Rechnungsbetrag nicht bekannt ist	0,00 €

Rückstellungen für Verbindlichkeiten für im Haushaltsjahr empfangene Lieferungen und Leistungen, für die keine Rechnung vorliegt und der Rechnungsbetrag nicht bekannt ist

31.12.2020	31.12.2019	Differenz
0,00 €	0,00 €	0,00 €

Ein solcher Sachverhalt lag bei der Stadt Barmstedt zum 31.12.2020 nicht vor.

Posten 3.10	**Sonstige Rückstellungen**

Sonstige Rückstellungen dürfen gemäß § 24 Satz 2 GemHVO-Doppik nur bei Unternehmen und Einrichtungen, die der Körperschaftssteuer unterliegen, gebildet werden, soweit diese steuerrechtlich anerkannt sind.

Für die Stadt Barmstedt wurden folgende Restbuchwerte zum Bilanzstichtag 31.12.2020 ermittelt:

28	**Sonstige Rückstellungen**	**0,00 €**
289000	Sonstige andere Rückstellungen	0,00 €

Sonstige Rückstellungen

31.12.2020	31.12.2019	Differenz
0,00 €	0,00 €	0,00 €

Ein solcher Sachverhalt lag bei der Stadt Barmstedt zum 31.12.2020 nicht vor.

Posten 4	**Verbindlichkeiten**

Verbindlichkeiten sind die Ansprüche Dritter gegenüber der Stadt Barmstedt, die aus Kreditaufnahmen für Investitionen, aus Lieferungen und Leistungen, aus Transferleistungen und Sonstigem bestehen.

Die Verbindlichkeiten werden mit ihrem Zahlungsbetrag angesetzt und sind als Verpflichtungen eindeutig quantifizierbar.

Im Vergleich zur Eröffnungsbilanz (Stichtag 01.01.2020) ergeben sich folgende Veränderungen:

31.12.2020	31.12.2019	Differenz
23.445.572,30 €	23.344.583,89 €	100.988,41 €

Für die Stadt Barmstedt wurden folgende Restbuchwerte zum Bilanzstichtag 31.12.2020 ermittelt:

3	**Verbindlichkeiten und passive Rechnungsabgrenzung**	**23.445.572,30 €**
301000	Anleihen	0,00 €
321000	Verbindlichkeiten aus Kreditaufnahmen für Investitionen (öff. Bereich + Banken)	19.784.321,02 €
331000	Verbindlichkeiten aus Kassenkreditaufnahme	2.722.258,93 €
351100	Verbindlichkeiten aus Lieferungen und Leistungen	487.744,35 €
361100	Verbindlichkeiten aus Transferleistungen	872,00 €
379100	Sonstige Verbindlichkeiten	450.376,00 €

Verbindlichkeiten aus Kreditaufnahmen für Investitionen

31.12.2020	31.12.2019	Differenz
19.689.475,58 €	21.068.376,45 €	-1.378.900,87 €

Verbindlichkeiten aus Krediten bezeichnen die der Kommune von einem Dritten zur Verfügung gestellten Geldbeträge mit der Verpflichtung, das aufgenommene Kapital mit Zinsen zurückzuzahlen. Es dürfen nur Kredite erfasst werden, die der Finanzierung von Investitionen und Investitionsförderungsmaßnahmen dienen.

Als Kreditmarktschulden werden alle Schulden bezeichnet, die die Stadt Barmstedt zum Zweck der Haushaltsfinanzierung durch Begebung von Wertpapieren oder direkt mittels Darlehen bei Kreditinstituten oder sonstigen inländischen und ausländischen Stellen aufgenommen haben.

Hierzu zählen auch Schulden bei Institutionen, an deren Nennkapital Bund, Länder, Gemeinden, Gemeindeverbände oder Zweckverbände beteiligt sind, da sich diese in der Regel selbst am Kreditmarkt refinanzieren (z.B. KfW). Das gilt auch dann, wenn die Zinslasten von öffentlichen Haushalten ganz oder teilweise übernommen werden (z.B. KfW Programme).

Zum Stichtag 31.12.2020 bestanden folgende Verbindlichkeiten aus Kreditaufnahmen für Investitionen:

Verbindlichkeiten aus Kassenkrediten

31.12.2020	31.12.2019	Differenz
2.722.258,93 €	2.000.000,00 €	722.258,93 €

Der Kassenkredit bezeichnet aufgenommene Schulden zur Deckung eines kurzfristigen Bedarfs an liquiden Mitteln. Es handelt sich immer um Geldschulden. Kassenkredite sind nach § 95i GO nur aufzunehmen, sofern keine anderen Mittel zur Verfügung stehen.

Hier dürfen nur Kredite erfasst werden, die der Sicherung der Zahlungsfähigkeit (vorübergehender Kassenanspannungen) der Gemeinde dienen. Zur Vorfinanzierung von langfristigen Darlehen aufgenommene Zwischenkredite sind dagegen als echte Kreditmarktschulden bei den jeweiligen Schuldarten auszuweisen.

Die Aufnahme des Kassenkredits erfolgt durch Überziehung des Girokontos oder durch Aufnahme eines festen Betrages in Form eines (kurzfristigen) Kredits zur Liquiditätssicherung. Die maximal zulässige Höhe des Kassenkredits wird in der Haushaltssatzung festgelegt (§ 95 Abs. 2 Nr. 2 GO).

Im Jahr 2020 erhöht sich das Kassenkreditvolumen der Stadt Barmstedt durch Überziehung des Hauptkontos um 722.258,93 €.

Verbindlichkeiten aus Lieferungen und Leistungen

31.12.2020	31.12.2019	Differenz
487.744,35 €	177.329,31 €	310.415,04 €

Die Bilanzposition beinhaltet alle Verbindlichkeiten auf Basis von Liefer-, Werk-, Dienstleistungs-, Pacht-, Miet- oder vergleichbaren Verträgen. Schwebende Geschäfte (weder Lieferant noch die Kommune haben bisher eine Leistung erbracht) dürfen nicht bilanziert werden.

Verbindlichkeiten aus Lieferungen und Leistungen sind mit ihrem Erfüllungsbetrag (§ 41 Abs. 6 GemHVO-Doppik), d.h. mit dem Rechnungsbetrag (inkl. Umsatzsteuer), auszuweisen. Eine Saldierung mit Forderungen ist unzulässig (vgl. § 40 Abs. 3 GemHVO-Doppik).

Die Bilanzposition setzt sich wie folgt zusammen:

- Zinsverbindlichkeiten aus Krediten = 98.465,53 €
- Verbindlichkeiten aus Lieferungen und Leistungen = 388.765,76 €
- Verbindlichkeiten aus Sicherheitseinbehalte = 513,06 €

Verbindlichkeiten aus Transferleistungen

31.12.2020	31.12.2019	Differenz
872,00 €	0,00 €	872,00 €

Hierbei handelt es sich um eine Verbindlichkeit gegenüber dem Kreis Pinneberg aus der Abrechnung 4. Quartal Gewerbesteuer-Umlage mit Fälligkeit in 01/2021.

Sonstige Verbindlichkeiten

31.12.2020	31.12.2019	Differenz
450.376,00 €	98.878,13 €	351.497,87 €

Gemäß § 48 GemHVO-Doppik sind hier die sonstigen Wertpapierschulden und andere, nicht den Positionen 4.1 bis 4.6 zuzuordnenden Verbindlichkeiten auszuweisen. Sie sind mit ihrem Erfüllungsbetrag darzustellen[2].

Eine Aufrechnung (Saldierung) mit korrespondierenden Forderungen ist aufgrund des Saldierungsverbotes bzw. Bruttoausweises aus den Grundsätzen ordnungsgemäßer Buchführungen heraus nicht zulässig.

Neben Verbindlichkeiten aus zweckgebundenen Spenden werden hier Buchungen der Kasse ausgewiesen. In der Regel handelt es sich um Geldeingänge für die es in der Buchhaltung noch keine Soll-Stellung gibt.

Haftungsverhältnisse / Bürgschaften

Die Stadt Barmstedt hat zum 31.12.2019 folgende Bürgschaft vergeben:

Patronatserklärung zugunsten des Vereins für weibliche Diakonie e.V. für ein Darlehen der Evangelischen Darlehensgenossenschaft zur Finanzierung der Erweiterung und Sanierung der Kindertagesstätte Bahnhofstraße, mit Datum zum 07.06.2007, Laufzeit bis zum 31.01.2036.

Die Stadt Barmstedt hält eine Inanspruchnahme aus dem Haftungsverhältnis zum heutigen Zeitpunkt für sehr unwahrscheinlich.

Posten 5	**Passive Rechnungsabgrenzung**

Erträge, die bereits im abzuschließenden Haushaltsjahr im Voraus eingezahlt und gebucht wurden, aber eventuell ganz oder zum Teil dem folgenden Haushaltsjahr zuzurechnen sind, müssen zum Bilanzstichtag durch eine passive Rechnungsabgrenzung berichtigt werden.

Die Bildung eines passiven Rechnungsabgrenzungspostens (PRAP) erfolgt mit dem Betrag, der sich wirtschaftlich auf die Zeit nach dem Bilanzstichtag bezieht. Die Auflösung des PRAP und das Buchen des Ertrages erfolgt in dem wirtschaftlich zuzurechnenden Haushaltsjahr (Stichwort: Zinsen, Miete oder Pacht).

Für die Stadt Barmstedt wurden folgende Restbuchwerte zum Bilanzstichtag 31.12.2020 ermittelt:

[2] Gemäß § 41 (6) GemHVO-Doppik

39	**Passive Rechnungsabgrenzung**	**142.873,60 €**
399200	Passive RAP (Ist-Vorgriffe)	142.873,60 €

Passive RAP (Ist-Vorgriffe)

31.12.2020	31.12.2019	Differenz
142.873,60 €	0,00 €	142.873,60 €

Hierbei handelt es sich im Wesentlichen um Unterstützungszahlungen des Kreises Pinneberg im Bereich Kita-Elternbeiträge, die dem Januar 2020 zuzurechnen sind.

Sonstige Angaben

Sonstige Angaben erfolgen nur, insofern diese für die Stadt Barmstedt zutreffen.

D. Haftungsverhältnisse § 251 HGB

§ 251 HGB

Unter der Bilanz sind, sofern sie nicht auf der Passivseite auszuweisen sind, Verbindlichkeiten aus der Begebung und Übertragung von Wechseln, aus Bürgschaften, Wechsel- und Scheckbürgschaften und aus Gewährleistungsverträgen sowie Haftungsverhältnisse aus der Bestellung von Sicherheiten für fremde Verbindlichkeiten zu vermerken; sie dürfen in einem Betrag angegeben werden. Haftungsverhältnisse sind auch anzugeben, wenn ihnen gleichwertige Rückgriffsforderungen gegenüberstehen.

§ 285 Nr.3 HGB

Ferner sind im Anhang anzugeben, Art und Zweck sowie Risiken und Vorteile von nicht in der Bilanz enthaltenen Geschäften, soweit dies für die Beurteilung der Finanzlage notwendig ist.

1. Verbindlichkeiten aus der Begebung und Übertragung von Wechseln

   Verbindlichkeiten aus Wechseln bestehen nicht.

2. Verbindlichkeiten aus Bürgschaften, Wechsel- und Scheckbürgschaften

   Die Stadt Barmstedt hat keine Bürgschaften gewährt.

3. Verbindlichkeiten aus Gewährleistungsverträgen

   Bei den Verbindlichkeiten aus Gewährleistungsverträgen handelt es sich ausschließlich um vertragliche Pflichten. Es muss somit ein Vertrag vorliegen, durch den eine Haftung begründet wird. Gemäß § 95h (2) GO darf die Gemeinde Verpflichtungen aus Gewährverträgen nur zur Erfüllung ihrer Aufgaben übernehmen. Die Rechtsgeschäfte bedürfen der Genehmigung der Kommunalaufsichtsbehörde.

   Es bestehen keine Verbindlichkeiten aus Gewährleistungsverträgen.

4. Haftungsverhältnisse aus der Bestellung von Sicherheiten für fremde Verbindlichkeiten

   Diese Position beinhaltet Sicherheiten für fremde Verbindlichkeiten, die keine Bürgschaften sind wie z.B. Hypotheken, Grund- und Rentenschulden, Pfandbestellungen an beweglichen Sachen und Rechten, Sicherungsübereignungen und -übertragungen. Gem. § 95h Abs.1 GO darf die Gemeinde keine Sicherheiten zugunsten Dritter bestellen. Ausnahmen bedürfen der Genehmigung der Kommunalaufsichtsbehörde.

   Es bestehen keine Haftungsverhältnisse aus der Bestellung von Sicherheiten für fremde Verbindlichkeiten.

5. Risiken und Vorteile von nicht in der Bilanz enthaltenen Geschäften

   Hierunter fallen privatrechtliche, öffentlich-rechtliche, gesetzliche oder faktische künftige Zahlungsansprüche Dritter, die nicht bereits in der Bilanz verbucht sind.

Geschäftsvorfälle, die nicht in der Bilanz berücksichtigt werden, sind nicht angefallen.

E. Zusätzliche Erläuterungen gem. § 51 Abs. 2 GemHVO-Doppik

Gemäß § 51 Abs. 2 Nr. 1 GemHVO-Doppik sind besondere Umstände, die dazu führen, dass der Jahresabschluss nicht ein den tatsächlichen Verhältnissen entsprechendes Bild der Vermögens-, Finanz- und Ertragslage der Gemeinde vermittelt, gesondert darzustellen.

Solche besonderen Umstände liegen nicht vor.

Abweichungen vom Grundsatz der Einzelbewertung und von bisher angewandten Bewertungs- und Bilanzierungsmethoden sind gemäß § 51 Abs. 2 Nr. 2 GemHVO-Doppik gesondert anzugeben und zu erläutern.

Solche Abweichungen liegen bei der Stadt Barmstedt nicht vor.

Gemäß § 51 Abs. 2 Nr. 3 GemHVO-Doppik sind Angaben zu den Positionen „Sonderrücklage", „Sonderposten" und „Sonstige Rückstellungen" gesondert anzugeben und zu erläutern, sofern es sich um wesentliche Beträge handelt.

Es wird hier auf die Ausführungen zur Sonderrücklage, Sonderposten sowie den sonstigen Rückstellungen verwiesen.

Abweichungen von der linearen Abschreibung sowie von der Abschreibungstabelle bei der Festlegung der Nutzungsdauer von Vermögensgegenständen sind gemäß § 51 Abs. 2 Nr. 4 GemHVO-Doppik ebenfalls gesondert anzugeben und zu erläutern.

Es wird nicht von der linearen Abschreibung sowie von der Abschreibungstabelle bei der Festlegung der Nutzungsdauer von Vermögensgegenständen abgewichen.

Gemäß § 51 Abs. 2 Nr. 5 GemHVO-Doppik sind noch nicht erhobene Beiträge aus fertig gestellten Erschließungsmaßnahmen gesondert zu erläutern.

Die Erhebung von Beiträgen aus fertiggestellten Erschließungsmaßnahmen steht nicht aus.

Art und Umfang derivativer Finanzinstrumente sind gemäß § 51 Abs. 2 Nr. 6 GemHVO-Doppik gesondert anzugeben und zu erläutern.

Derivative Finanzinstrumente werden vom Amt Hörnerkirchen nicht genutzt.

Gemäß § 51 Abs. 2 Nr.7 GemHVO-Doppik sind Umrechnung von Fremdwährungen gesondert anzugeben und zu erläutern.

Weder Forderungen noch Verbindlichkeiten wurden in Fremdwährungen geführt.

Gemäß § 51 Abs. 2 Nr. 8 GemHVO-Doppik sind bestehende Trägerschaften an einer öffentlich-rechtlichen Sparkasse, sofern diese über Stammkapital verfügt, gesondert anzugeben und zu erläutern.

Eine Trägerschaft an einer öffentlich-rechtlichen Sparkasse besteht nicht.

Barmstedt, den 24.11.2021

_____

Döpke
Bürgermeisterin

Anlagenspiegel

Anlagevermögen		Anschaffungs- und Herstellungskosten					Abschreibungen				Restbuchwerte		Kennzahlen	
		Anfangs-stand 2020	Zugang 2020	Abgang 2020	Umbu-chungen[2] 2020	Endstand 2020	Anfangs-stand 2020	Zugang [3], d.h. Ab-schrei-bungen 2020	Abgang, d.h. ange-sam-melte Ab-schrei-bungen auf die in Spalte 4 ausgewie-senen Ab-gänge	Endstand 2020	Restbuch-werte 2020 [1]	Restbuch-werte am Ende 2019	Durch-schnitt-licher Ab-schrei-bungssatz [4]	Durch-schnitt-licher Rest-buch-wert [5]
		€	€	€	€	€	€	€	€	€	€	€	v. H.[7]	v. H.[7]
1[6]	2	3	4	5	6	7	8	9	10	11	12	13	14	15
1.1	Immaterielle Vermögensgegenstände	54.659,06	1.595,00	0,00	0,00	56.254,06	28.747,05	5.918,98	0,00	34.666,03	21.588,03	25.912,01	10,52 %	38,38 %
1.2	**Sachanlagen**	**86.156.735,65**	**4.287.051,25**	**299.080,33**	**-200,00**	**90.144.506,57**	**32.851.943,95**	**1.591.787,53**	**243.333,59**	**34.200.397,89**	**55.942.158,98**	**53.000.286,52**		
1.2.1	***Unbebaute Grundstücke und grundstücksgleiche Rechte***	***3.542.171,12***	**0,00**	**0,00**	**-736,23**	***3.541.434,89***	**1.411,19**	**806,05**	**0,00**	**2.126,74**	**3.539.308,15**	**3.540.759,93**		
1.2.1.1	Grünflächen	1.069.628,13	0,00	0,00	-736,23	1.068.891,90	1.411,19	806,05	0,00	2.126,74	1.066.765,16	1.068.216,94	0,08 %	99,80 %
1.2.1.2	Ackerland	493.000,04	0,00	0,00	0,00	493.000,04	0,00	0,00	0,00	0,00	493.000,04	493.000,04	0,00 %	100,00 %
1.2.1.3	Wald, Forsten	53.963,94	0,00	0,00	0,00	53.963,94	0,00	0,00	0,00	0,00	53.963,94	53.963,94	0,00 %	100,00 %
1.2.1.4	Sonstige unbebaute Grundstücke	1.925.579,01	0,00	0,00	0,00	1.925.579,01	0,00	0,00	0,00	0,00	1.925.579,01	1.925.579,01	0,00 %	100,00 %
1.2.2	***Bebaute Grundstücke und grundstücksgleiche Rechte***	***49.869.359,54***	**707,49**	**0,00**	**356.581,55**	***50.226.648,58***	**13.946.321,01**	**749.529,98**	**0,00**	**14.695.850,99**	**35.530.797,59**	**35.923.038,53**		
1.2.2.1	Grundstücke mit Kinder- und Jugendeinrichtungen	88.671,22	0,00	0,00	0,00	88.671,22	41,65	41,65	0,00	83,30	88.587,92	88.629,57	0,05 %	99,91 %
1.2.2.2	Grundstücke mit Schulen	36.772.369,83	0,00	0,00	1.067,35	36.773.437,18	9.404.918,41	550.369,75	0,00	9.955.288,16	26.818.149,02	27.367.451,42	1,50 %	72,93 %
1.2.2.3	Grundstücke mit Wohnbauten	2.292.780,01	0,00	0,00	346.787,97	2.639.567,98	208.125,23	44.826,53	0,00	252.951,76	2.386.616,22	2.084.654,78	1,70 %	90,42 %
1.2.2.4	Grundstücke mit sonstigen Dienst-, Geschäfts- und Betriebsgebäuden	10.715.538,48	707,49	0,00	8.726,23	10.724.972,20	4.333.235,72	154.292,05	0,00	4.487.527,77	6.237.444,43	6.382.302,76	1,44 %	58,16 %
1.2.3	***Infrastrukturvermögen***	***25.769.272,05***	**3.202,10**	**26.463,71**	**65.762,43**	***25.811.772,87***	**15.151.141,62**	**464.506,34**	**25.471,82**	**15.590.266,64**	**10.221.506,23**	**10.315.574,95**		
1.2.3.1	Grund und Boden des Infrastrukturvermögens	2.854.067,07	3.202,10	26.463,71	736,23	2.831.541,69	283,77	25.926,08	25.471,82	828,53	2.830.713,16	2.853.783,30	0,92 %	99,97 %
1.2.3.2	Brücken und Tunnel	206.679,13	0,00	0,00	0,00	206.679,13	147.362,24	5.908,75	0,00	153.270,99	53.408,14	59.316,89	2,86 %	25,84 %
1.2.3.3	Gleisanlagen mit Streckenausrüstung und Sicher-heitsanlagen	0,00	0,00	0,00	0,00	0,00	0,00	0,00	0,00	0,00	0,00	0,00	0,00 %	0,00 %
1.2.3.4	Entwässerungs- und Abwasserbeseitigungsanlagen	2.186.057,81	0,00	0,00	52.458,53	2.238.516,34	1.602.113,75	44.043,32	0,00	1.646.157,07	592.359,27	583.944,06	1,97 %	26,46 %

Anlagevermögen		Anschaffungs- und Herstellungskosten					Abschreibungen				Restbuchwerte		Kennzahlen	
		Anfangs-stand 2020	Zugang 2020	Abgang 2020	Umbu-chungen[2] 2020	Endstand 2020	Anfangs-stand 2020	Zugang [3], d.h. Ab-schrei-bungen 2020	Abgang, d.h. ange-sam-melte Ab-schrei-bungen auf die in Spalte 4 ausgewie-senen Ab-gänge	Endstand 2020	Restbuch-werte 2020 [1]	Restbuch-werte am Ende 2019	Durch-schnitt-licher Ab-schrei-bungssatz [4]	Durch-schnitt-licher Rest-buch-wert [5]
		€	€	€	€	€	€	€	€	€	€	€	v. H.[7]	v. H.[7]
1[6]	2	3	4	5	6	7	8	9	10	11	12	13	14	15
1.2.3.5	Straßennetz mit Wegen, Plätzen und Verkehrslen-kungsanlagen	19.724.309,35	0,00	0,00	201,88	19.724.511,23	12.842.817,98	372.329,35	0,00	13.215.147,33	6.509.363,90	6.578.935,89	1,89 %	33,00 %
1.2.3.6	Sonstige Bauten des Infrastrukturvermögens	798.158,69	0,00	0,00	12.365,79	810.524,48	558.563,88	16.298,84	0,00	574.862,72	235.661,76	239.594,81	2,01 %	29,08 %
1.2.4.	Bauten auf fremdem Grund und Boden	0,00	0,00	0,00	3.508,21	3.508,21	0,00	140,33	0,00	140,33	3.367,88	0,00	4,00 %	96,00 %
1.2.5	Kunstgegenstände, Kulturdenkmäler	141.662,57	0,00	0,00	-200,00	141.462,57	103.401,57	812,93	0,00	104.214,50	37.248,07	38.261,00	0,57 %	26,33 %
1.2.6.	Maschinen und technische Anlagen, Fahrzeuge	3.433.684,00	144.644,80	216.051,21	419.755,54	3.782.033,13	2.037.235,13	239.419,33	216.027,21	2.060.627,25	1.721.405,88	1.396.448,87	6,33 %	45,52 %
1.2.7	Betriebs- und Geschäftsausstattung	2.110.799,94	291.821,81	2.862,76	32.745,33	2.432.504,32	1.612.433,43	136.572,57	1.834,56	1.747.171,44	683.383,18	496.416,81	5,61 %	28,09 %
1.2.8	Geleistete Anzahlungen, Anlagen im Bau	1.289.786,43	3.846.675,05	53.702,65	-877.616,83	4.205.142,00	0,00	0,00	0,00	0,00	4.205.142,00	1.289.786,43	0,00 %	100,00 %
1.3	**Finanzanlagen**	**4.612.197,89**	**734.139,00**	**121.272,34**	**200,00**	**5.225.264,55**	**0,00**	**0,00**	**0,00**	**0,00**	**5.225.264,55**	**4.612.197,89**		
1.3.1	Anteile an verbundenen Unternehmen	1.000.000,00	734.139,00	0,00	0,00	1.734.139,00	0,00	0,00	0,00	0,00	1.734.139,00	1.000.000,00	0,00 %	100,00 %
1.3.2	Beteiligungen	11.950,00	0,00	0,00	200,00	12.150,00	0,00	0,00	0,00	0,00	12.150,00	11.950,00	0,00 %	100,00 %
1.3.3	Sondervermögen	3.000.000,00	0,00	0,00	0,00	3.000.000,00	0,00	0,00	0,00	0,00	3.000.000,00	3.000.000,00	0,00 %	100,00 %
1.3.4	Ausleihungen	600.247,89	0,00	121.272,34	0,00	478.975,55	0,00	0,00	0,00	0,00	478.975,55	600.247,89	0,00 %	100,00 %
1.3.5	Wertpapiere	0,00	0,00	0,00	0,00	0,00	0,00	0,00	0,00	0,00	0,00	0,00	0,00 %	0,00 %

[1] Spalte 7 ./. Spalte 11.
[2] Umbuchungen von einer Anlageklasse in eine andere
[3] Zuschreibungen sind in Spalte 9 gesondert aufzuführen.
[4] (Spalte 9 x 100) : Spalte 7.
[5] (Spalte 12 x 100) : Spalte 7.
[6] Die Ziffern geben an, in welchen Kontengruppen und Kontenarten veranschlagt wird.
[7] mit einer Dezimale anzugeben, z.B. 56,2 v. H.

Forderungsspiegel

Forderungsspiegel

Art der Forderung[1]		Gesamtbetrag 2020 in EUR	davon mit einer Restlaufzeit[2] von bis zu 1 Jahr in EUR	1 bis 5 Jahre in EUR	mehr als 5 Jahre in EUR	Gesamtbetrag 2019 in EUR
1[3]	2	3	4	5	6	7
161	2.2.1 Öffentlich-rechtliche Forderungen aus Dienstleistungen	562.504,14	562.504,14	0,00	0,00	46.723,92
169	2.2.2 Sonstige öffentlich-rechtliche Forderungen	428.788,17	428.788,17	0,00	0,00	215.111,43
171	2.2.3 Privatrechtliche Forderungen aus Dienstleistungen	0,00	0,00	0,00	0,00	0,00
179	2.2.4 Sonstige privatrechtliche Forderungen	277.351,31	277.351,31	0,00	0,00	24.784,23
178	2.2.5 Sonstige Vermögensgegenstände	0,00	0,00	0,00	0,00	0,00
	Summe	**1.268.643,62**	**1.268.643,62**	**0,00**	**0,00**	**286.619,58**

[1] siehe auch § 48 Abs. 3 GemHVO-Doppik.

[2] Als Restlaufzeit gilt der Zeitraum zwischen dem Abschlussstichtag des Jahresabschluss und dem letzten Fälligkeit der einzelnen Forderung

[3] Die Ziffern geben an, in welchen Kontengruppen und Kontenarten veranschlagt wird.

Verbindlichkeitenspiegel

Verbindlichkeitenspiegel

Art der Verbindlichkeiten[1]		Gesamtbetrag 2020 in EUR	davon mit einer Restlaufzeit[2] von			Gesamtbetrag 2019 in EUR
			bis zu 1 Jahr in EUR	1 bis 5 Jahre in EUR	mehr als 5 Jahre in EUR	
1[3]	2	3	4	5	6	7
30	4.1. Anleihen	0,00	0,00	0,00	0,00	0,00
32	4.2. Verbindlichkeiten aus Krediten für Investitionen	19.784.321,02	18.415,97	1.208.343,31	18.557.561,74	21.068.376,45
3215	4.2.1 von verbundenen Unternehmen, Beteiligungen, Sondervermögen	0,00	0,00	0,00	0,00	0,00
3214	4.2.2 vom öffentlichen Bereich	0,00	0,00	0,00	0,00	0,00
3217	4.2.3 vom privaten Kreditmarkt	19.784.321,02	18.415,97	1.208.343,31	18.557.561,74	21.068.376,45
33	4.3. Verbindlichkeiten aus Kassenkrediten	2.722.258,93	2.000.000,00	0,00	0,00	2.000.000,00
34	4.4. Verbindlichkeiten aus Vorgängen, die Kreditaufnahmen wirtschaftlich gleichkommen	0,00	0,00	0,00	0,00	0,00
35	4.5. Verbindlichkeiten aus Lieferungen und Leistungen	487.744,35	487.744,35	0,00	0,00	177.329,31
36	4.6. Verbindlichkeiten aus Transferleistungen	872,00	872,00	0,00	0,00	0,00
37	4.7 Sonstige Verbindlichkeiten	450.376,00	450.376,00	0,00	0,00	98.878,13
	Summe	**23.445.572,30**	**2.957.408,32**	**1.205.343,31**	**18.557.561,74**	**23.344.583,89**
	Nachrichtlich:					
	Schulden aus Vorgängen, die Kreditaufnahmen wirtschaftlich gleichkommen, soweit nicht in der Bilanz pos. 4.4 enthalten.	0,00	0,00	0,00	0,00	0,00
	Schulden der Sondervermögen**4** mit Sonderrechnung	0,00	0,00	0,00	0,00	0,00
	- aus Krediten	0,00	0,00	0,00	0,00	0,00
	- aus Vorgängen, die Kreditaufnahmen wirtschaftlich gleichkommen	0,00	0,00	0,00	0,00	0,00

[1] siehe auch § 48 Abs. 4 GemHVO-Doppik.

[2] Als Restlaufzeit gilt der Zeitraum zwischen dem Abschlussstichtag des Jahresabschluss und dem Zeitpunkt des vollständigen Ausgleichs der Verbindlichkeit

[3] Die Ziffern geben an, in welchen Kontengruppen und Kontenarten veranschlagt wird.

[4] Die Angaben sind zu trennen nach den verschiedenen Sondervermögen (z.B. Stadtwerke, Krankenhaus usw.

Übersicht
Haushaltsermächtigungen

I. Übersicht über die übertragenen Aufwendungen nach § 23 Abs. 1 GemHVO-Doppik

Produktgruppe / Unterproduktgruppe		**übertragen auf das neue Haushaltsjahr in EUR**	**davon gebunden in EUR**	**davon frei verfügbar in EUR**
Nummer	Bezeichnung			
1	2	3	4	5
-	-	-	-	-
Summe	**----------**	**-**	**-**	**-**

II. Übersicht über die übertragenen Auszahlungen nach § 23 Abs. 2 GemHVO-Doppik

Produktgruppe/ Unterproduktgruppe		**übertragen auf das neue Haushaltsjahr in EUR**	**davon gebunden in EUR**	**davon frei verfügbar in EUR**
Nummer	Bezeichnung			
1	2	3	4	5
-	-	-	-	-
Summe	**----------**			

Übersicht
Sondervermögen

Übersicht über die Sondervermögen, Zweckverbände, Gesellschaften, Kommunalunternehmen nach § 106 a GO, gemeinsame Kommunalunternehmen nach § 19 b GkZ, andere Anstalten, die von der Gemeinde getragen werden, mit Ausnahme der öffentlich-rechtlichen Sparkassen, Wasser- und Bodenverbände

Name	Stamm-kapital	Anteil der Gemeinde am Stammkapital		Gewinnabführung (+) Verlustabdeckung (-) Umlagen (-)			Jahres-ergebnis in TEUR
	in TEUR	in TEUR	%	Vorvor-jahr in TEUR	Vorjahr in TEUR	Haushalts-jahr in TEUR	
1	2	3	4	5	6	7	8
I. Sondervermögen	**---**	**---**	**---**	**---**	**---**	**---**	**---**
1) Stadtwerke Barmstedt		3.000					n/a
2)							
II. Zweckverbände	**---**	**---**	**---**	**---**	**---**	**---**	**---**
1) Wasserverband Krückau		0,00					n/a
2) Abwasser-Zweckverband Pinneberg		0,00					n/a
III. Gesellschaften	**---**	**---**	**---**	**---**	**---**	**---**	**---**
1) VR Bank i.H.		0,15					n/a
2) Neue GeWoGe		6,8					n/a
3) WEP Kommunalholding GmbH		5,0					n/a
4) digiCult		0,2					n/a
5) Alters- und Pflegeheim Barmstedt / Rantzau		0,00					n/a
IV. Kommunalunternehmen nach § 106 a GO	---	---	---	---	---	---	---
1)							
2)							
V. gemeinsame Kommunalunternehmen nach § 19 b GkZ	---	---	---	---	---	---	---
1)							
2)							
VI. anderen Anstalten, die von der Gemeinde getragen werden, mit Ausnahme der öffentlich-rechtlichen Sparkassen	---	---	---	---	---	---	---
1)							
2)							

10. Ergebnis – und Finanzrechnung ausführlich

Dieser Teil des Jahresabschlusses bildet im Wesentlichen einen statistischen Zahlenteil ab. Er wird gesetzmäßig den zu verwahrenden Unterlagen beigefügt. Im Rahmen der Rechnungsprüfung kann die Dokumentation jederzeit gebildet werden.

11. Teilergebnis – und Teilfinanzrechnungen

Dieser Teil des Jahresabschlusses bildet im Wesentlichen einen statistischen Zahlenteil ab. Er wird gesetzmäßig den zu verwahrenden Unterlagen beigefügt. Im Rahmen der Rechnungsprüfung kann die Dokumentation jederzeit gebildet werden.

Ergebnisrechnung

Ertrags- und Aufwandsarten			Ergebnis 2019 in EUR	Fortgeschriebener Ansatz[1] 2020 in EUR	**Ist-Ergebnis 2020 in EUR**	Vergleich Ansatz / Ist (Spalte 5 / Spalte 6) in EUR	übertragene Ermächtigungen[2] in EUR
1[3]	2[4]	3	4	5	6	7	8
40	1	Steuern und ähnliche Abgaben	0,00	9.774.000,00	**9.909.912,33**	-135.912,33	
		401100 Grundsteuer A	0,00	48.500,00	**49.764,38**	-1.264,38	
		401200 Grundsteuer B	0,00	1.490.000,00	**1.553.717,07**	-63.717,07	
		401300 Gewerbesteuer	0,00	2.150.000,00	**2.290.166,63**	-140.166,63	
		402100 Gemeindeanteil an der Einkommenssteuer	0,00	5.078.600,00	**4.922.731,00**	155.869,00	
		402200 Gemeindeanteil an der Umsatzsteuer	0,00	391.900,00	**478.449,00**	-86.549,00	
		403100 Sonstige Vergnügungssteuer (Automatensteuer)	0,00	62.000,00	**54.453,25**	7.546,75	
		403200 Hundesteuer	0,00	65.000,00	**72.615,00**	-7.615,00	
		405100 Leistungen nach dem Familienleistungsausgleich	0,00	488.000,00	**488.016,00**	-16,00	
41	2	+ Zuwendungen und allgemeine Umlagen	0,00	5.101.968,30	**6.127.549,87**	-1.025.581,57	
		411100 Allg. Schlüsselzuweisungen vom Land	0,00	3.258.900,00	**3.298.704,00**	-39.804,00	
		411101 Sonderschlüsselzuweisungen vom Land	0,00	850.200,00	**850.272,00**	-72,00	
		413100 Allgemeine Zuweisungen vom Land f. übergemeindliche Aufg. -Zentralitätsmittel-	0,00	73.500,00	**73.471,66**	28,34	
		413101 Gewerbesteuerausfallleistungen	0,00	0,00	**553.993,40**	-553.993,40	
		414100 Zuweisungen für laufende Zwecke vom Land	0,00	204.200,00	**519.247,77**	-315.047,77	
		414101 Zuweisungen für laufende Zwecke vom Land	0,00	3.000,00	**21.108,60**	-18.108,60	
		414200 Zuweisungen für laufende Zwecke von Gemeinden/ GV	0,00	104.300,00	**109.060,43**	-4.760,43	
		414400 Zuweisungen für laufende Zwecke vom sonstigen öffentlichen Bereich	0,00	0,00	**200,00**	-200,00	
		414600 Spenden u. Zuschüsse für lfd. Zwecke von sonstigen öffentl. Sonderrechnungen	0,00	19.300,00	**626,50**	18.673,50	
		414700 Spenden u. Zuschüsse für lfd. Zwecke von privaten Unternehmen	0,00	3.500,00	**2.050,00**	1.450,00	
		414800 Spenden u. Zuschüsse für lfd. Zwecke von übrigen Bereichen	0,00	38.168,30	**35.320,81**	2.847,49	
		414801 Spenden u. Zuschüsse für lfd. Zwecke von übrigen Bereichen	0,00	7.800,00	**9.639,00**	-1.839,00	
		416100 Erträge aus der Auflösung von Sonderposten aus Zuschüssen	0,00	87.500,00	**122.379,31**	-34.879,31	
		416200 Erträge aus der Auflösung von Sonderposten aus Zuweisungen	0,00	451.600,00	**524.271,77**	-72.671,77	
		416299 Außerplanmäßige Erträge aus der Auflösung von Sonderposten aus Zuweisungen	0,00	0,00	**7.204,62**	-7.204,62	
42	3	+ sonstige Transfererträge	0,00	0,00	**0,00**	0,00	
43	4	+ öffentlich-rechtliche Leistungsentgelte	0,00	673.100,00	**567.209,12**	105.890,88	
		431100 Verwaltungsgebühren	0,00	115.200,00	**123.663,96**	-8.463,96	
		432100 Benutzungsgebühren u. ähnliche Entgelte	0,00	190.100,00	**187.909,59**	2.190,41	
		432101 Benutzungsgebühren und ähnliche Entgelte	0,00	145.000,00	**21.000,00**	124.000,00	
		432102 Benutzungsgebühren und ähnliche Entgelte	0,00	34.700,00	**33.098,37**	1.601,63	
		432103 Benutzungsgebühren und ähnliche Entgelte	0,00	102.900,00	**103.388,31**	-488,31	
		437100 Erträge aus der Auflösung von Sonderposten und für Beiträge	0,00	85.200,00	**98.148,89**	-12.948,89	
441-442, 446	5	+ privatrechtliche Leistungsentgelte	0,00	179.600,00	**149.639,33**	29.960,67	
		441100 Mieten und Pachten -Mieten-	0,00	142.100,00	**116.700,17**	25.399,83	
		441101 Mieten und Pachten -Pachten-	0,00	24.300,00	**23.678,41**	621,59	
		441102 Mieten und Pachten -Jagdpacht-	0,00	200,00	**229,98**	-29,98	
		442100 Erträge aus dem Verkauf von Vorräten (Verkaufserlöse)	0,00	1.100,00	**766,12**	333,88	
		446100 Sonstige privatrechtliche Leistungsentgelte	0,00	11.900,00	**8.242,45**	3.657,55	
		446101 Sonstige privatrechtliche Leistungsentgelte -Ersattung Benzinkosten-	0,00	0,00	**22,20**	-22,20	
448	6	+ Kostenerstattungen und Kostenumlagen	0,00	4.374.700,00	**3.672.236,02**	702.463,98	
		448000 Erstattungen vom Bund	0,00	3.000,00	**0,00**	3.000,00	
		448100 Erstattungen vom Land	0,00	17.200,00	**17.896,28**	-696,28	
		448200 Erstattungen von Gemeinden/ GV	0,00	3.213.700,00	**2.051.740,03**	1.161.959,97	

Ertrags- und Aufwandsarten			Ergebnis 2019 in EUR	Fortgeschriebener Ansatz[1] 2020 in EUR	**Ist-Ergebnis 2020 in EUR**	Vergleich Ansatz / Ist (Spalte 5 / Spalte 6) in EUR	übertragene Ermächtigungen[2] in EUR
1[3]	2[4]	3	4	5	6	7	8
		448201 Erstattungen von Gemeinden/ GV Anteilige Erstattung Personal ausgaben (22%)	0,00	727.100,00	**736.459,95**	-9.359,95	
		448203 Erstattungen von Gemeinden/ GV Asylbewerber Fremdunterbr.	0,00	275.000,00	**226.327,30**	48.672,70	
		448205 Erstattungen von Gemeinden/ GV Asylbewerber Amt Rantzau	0,00	5.000,00	**8.708,12**	-3.708,12	
		448206 Erstattungen von Gemeinden/ GV Anteilige Erstattung Personal ausgaben (22%) - vorl. Abrechnung -	0,00	0,00	**-9.171,22**	9.171,22	
		448300 Erstattungen von Zweckverbänden und dergl.	0,00	9.000,00	**2.715,63**	6.284,37	
		448400 Erstattungen vom sonstigen öffentlichen Bereich	0,00	0,00	**8.225,33**	-8.225,33	
		448500 Erstattungen von verbundenen Unternehmen, Beteiligungen und Sondervermögen (Stadtwerke Barmstedt)	0,00	1.200,00	**1.837,24**	-637,24	
		448501 Erstattungen von verbundenen Unternehmen, Beteiligungen und Sondervermögen (Stadtwerke Barmstedt)	0,00	10.300,00	**9.993,83**	306,17	
		448504 Erstattungen von verbundenen Unternehmen und Beteiligungen (Stadtwerke Barmstedt) Strom	0,00	0,00	**6.292,43**	-6.292,43	
		448505 Erstattungen von verbundenen Unternehmen und Beteiligungen (Stadtwerke Barmstedt) Wasser	0,00	0,00	**5.031,43**	-5.031,43	
		448600 Erstattungen von sonstigen öffentl. Sonderrechnungen	0,00	16.600,00	**43.246,52**	-26.646,52	
		448610 Erstattungen von sonstigen öffentl. Sonderrechnungen	0,00	16.600,00	**0,00**	16.600,00	
		448700 Erstattungen von privaten Unternehmen	0,00	1.900,00	**238.790,70**	-236.890,70	
		448701 Erstattungen von privaten Unternehmen	0,00	300,00	**1.402,74**	-1.102,74	
		448702 Erstattungen von privaten Unternehmen	0,00	0,00	**7.166,33**	-7.166,33	
		448800 Erstattungen von übrigen Bereichen	0,00	62.800,00	**99.104,75**	-36.304,75	
		448801 Erstattungen von übrigen Bereichen (Diakonieverein)	0,00	15.000,00	**23.334,94**	-8.334,94	
		448802 Erstattungen von übrigen Bereichen (Arbeiterwohlfahrt)	0,00	0,00	**89.811,96**	-89.811,96	
		448803 Erstattungen von übrigen Bereichen (Rasselbande e. V.)	0,00	0,00	**30.208,68**	-30.208,68	
		448805 Erstattungen von übrigen Bereichen sonst. Personalkostenerstattun	0,00	0,00	**5.183,54**	-5.183,54	
		448806 Erstattungen von übrigen Bereichen (Kita Lütte Lüüd)	0,00	0,00	**67.929,51**	-67.929,51	
45	7	+ sonstige Erträge	0,00	1.393.800,00	**1.457.133,92**	-63.333,92	
		451100 Konzessionsabgaben	0,00	375.000,00	**375.000,00**	0,00	
		451101 Konzessionsabgaben	0,00	0,00	**53.955,90**	-53.955,90	
		451102 Konzessionsabgaben	0,00	200,00	**220,05**	-20,05	
		454100 Erträge aus der Veräußerung von Grundstücken und Gebäuden	0,00	965.600,00	**144.135,55**	821.464,45	
		454200 Erträge aus der Veräußerung von beweglichen Sachen des Anlagevermögens (Wert > 1.000 € netto)	0,00	2.800,00	**16.240,00**	-13.440,00	
		454300 Erträge aus der Veräußerung von beweglichen Sachen des Anlagevermögens (Wert > 150 € - 1.000 € netto)	0,00	0,00	**1.414,24**	-1.414,24	
		456100 Bußgelder	0,00	300,00	**2.900,00**	-2.600,00	
		456200 Säumniszuschläge, Mahn- und Pfändungsgebühren	0,00	10.200,00	**44.661,64**	-34.461,64	
		456201 Säumniszuschläge, Mahn- und Pfändungsgebühren	0,00	100,00	**0,00**	100,00	
		456500 Verzinsung von Steuernachforderungen und Steuererstattungen	0,00	5.000,00	**3.668,74**	1.331,26	
		457100 Erträge aus der Auflösung von Sonderposten für Treuhandvermögen	0,00	7.200,00	**5.144,57**	2.055,43	
		458100 Erträge aus Zuschreibungen	0,00	0,00	**97,01**	-97,01	
		458211 Ertr. Auflösung od. Herabs. Pensionsrückstellungen städt. Beamte	0,00	0,00	**778.884,00**	-778.884,00	
		458213 Ertr. Auflösung od. Herabs. Pensionsrückstellungen übern. Beamte Amt	0,00	0,00	**4.098,00**	-4.098,00	
		458220 Erträge aus der Auflösung oder Herabsetzung der Altersteilzeitrückstellungen	0,00	27.200,00	**26.522,58**	677,42	
		459200 Sonstige privatrechtliche Erträge	0,00	200,00	**191,64**	8,36	
471	8	+ aktivierte Eigenleistungen	0,00	0,00	**18.074,06**	-18.074,06	
		471100 Aktivierte Eigenleistungen	0,00	0,00	**18.074,06**	-18.074,06	
472	9	+/– Bestandsveränderungen	0,00	0,00	**0,00**	0,00	
	10	**= Erträge**	**0,00**	**21.497.168,30**	**21.901.754,65**	**-404.586,35**	
50	11	Personalaufwendungen	0,00	6.476.607,38	**7.984.362,79**	-1.507.755,41	0,00
		501100 Dienstaufwendungen Beamtinnen und Beamte	0,00	614.800,00	**543.712,03**	71.087,97	0,00

Ertrags- und Aufwandsarten			Ergebnis 2019 in EUR	Fortgeschriebener Ansatz[1] 2020 in EUR	**Ist-Ergebnis 2020 in EUR**	Vergleich Ansatz / Ist (Spalte 5 / Spalte 6) in EUR	übertragene Ermächtigungen[2] in EUR
1[3]	2[4]	3	4	5	6	7	8
		501200 Dienstaufwendungen Arbeitnehmerinnen und Arbeitnehmer	0,00	4.042.800,00	**4.000.645,32**	42.154,68	0,00
		501900 Dienstaufwendungen Sonstige Beschäftigungsentgelte	0,00	12.500,49	**14.363,76**	-1.863,27	0,00
		501901 Dienstaufwendungen Sonstige Beschäftigungsentgelte	0,00	4.600,00	**0,00**	4.600,00	0,00
		502100 Beiträge zu Versorgungskassen Beamtinnen und Beamte	0,00	358.500,00	**337.870,00**	20.630,00	0,00
		502200 Beiträge zu Versorgungskassen Arbeitnehmerinnen und Arbeitnehmer	0,00	303.800,00	**261.737,89**	42.062,11	0,00
		502900 Beiträge zu Versorgungskassen Sonstige Beschäftigte	0,00	0,00	**165,56**	-165,56	0,00
		503200 Sozialversicherungsbeiträge Arbeitnehmerinnen und Arbeitnehmer	0,00	850.900,00	**828.635,25**	22.264,75	0,00
		503900 Sozialversicherungsbeiträge Sonstige Beschäftigte	0,00	4.406,89	**2.609,88**	1.797,01	0,00
		504100 Beihilfen und Unterstützungsleistungen und dgl. für Beschäftigte	0,00	124.700,00	**117.108,04**	7.591,96	0,00
		504101 Arbeitsschutzmaßnahmen Unfallfürsorge	0,00	17.700,00	**9.254,68**	8.445,32	0,00
		504102 Arbeitsschutzmaßnahmen Unfallfürsorge FB I	0,00	200,00	**0,00**	200,00	0,00
		504103 Arbeitsschutzmaßnahmen Unfallfürsorge FB II	0,00	500,00	**0,00**	500,00	0,00
		504104 Arbeitsschutzmaßnahmen Unfallfürsorge FB III	0,00	200,00	**0,00**	200,00	0,00
		504105 Arbeitsschutzmaßnahmen Unfallfürsorge FB IV	0,00	1.000,00	**845,23**	154,77	0,00
		505100 Zuführg. Pensionsrückst. n. beamtenr. Vorschr. Städt. Beamte	0,00	116.200,00	**1.380.916,00**	-1.264.716,00	0,00
		506100 Zuf. Beihilferückstellungen städt. Beamte	0,00	23.800,00	**230.529,77**	-206.729,77	0,00
		506101 Zuf. Beihilferückstellungen übern. Beamte Amt	0,00	0,00	**255.969,38**	-255.969,38	0,00
51	12	+ Versorgungsaufwendungen	0,00	0,00	**6.732,16**	-6.732,16	0,00
		511100 Versorgungsaufwendungen Beamtinnen und Beamte	0,00	0,00	**6.732,16**	-6.732,16	0,00
52	13	+ Aufwendungen für Sach- und Dienstleistungen	0,00	5.921.991,64	**3.588.324,18**	2.333.667,46	0,00
		521100 Unterhaltung der Grundstücke und baulichen Anlagen	0,00	2.265.242,16	**862.161,47**	1.403.080,69	0,00
		521101 Unterhaltung der Grundstücke und baulichen Anlagen	0,00	417,14	**417,14**	0,00	0,00
		522100 Unterhaltung des sonstigen unbeweglichen Vermögens	0,00	333.033,58	**288.686,83**	44.346,75	0,00
		522101 Unterhaltung des sonstigen unbeweglichen Vermögens	0,00	24.247,37	**20.052,82**	4.194,55	0,00
		522102 Unterhaltung des sonstigen unbeweglichen Vermögens - Entschlammung Klärteiche-	0,00	49.533,06	**49.533,06**	0,00	0,00
		522103 Unterhaltung des sonstigen unbeweglichen Vermögens - Entschlammung Kleinkläranlage	0,00	10.000,00	**2.227,41**	7.772,59	0,00
		522104 Unterhaltung des sonstigen unbeweglichen Vermögens	0,00	40.000,00	**30.870,26**	9.129,74	0,00
		522111 Unterhaltung des sonstigen unbeweglichen Vermögens	0,00	24.000,00	**23.141,55**	858,45	0,00
		523100 Mieten, Pachten, Erbbauzinsen - Mieten -	0,00	100.641,12	**86.644,68**	13.996,44	0,00
		523101 Mieten, Pachten, Erbbauzinsen - Pachten -	0,00	3.732,56	**3.732,56**	0,00	0,00
		523102 Mieten, Pachten, Erbbauzinsen - Mieten - Asyl Fremdunterbringung	0,00	362.826,72	**326.928,16**	35.898,56	0,00
		523103 Mieten, Pachten, Erbbauzinsen - Mieten - Asyl hotelähnl. Unterbringung	0,00	10.205,24	**10.205,24**	0,00	0,00
		523200 Leasing	0,00	100.222,99	**97.169,60**	3.053,39	0,00
		524100 Bewirtschaftung der Grundstücke, baulichen Anlagen usw. -Reinigung-	0,00	458.332,59	**379.701,06**	78.631,53	0,00
		524101 Bewirtschaftung der Grundstücke, baulichen Anlagen usw. -Heizung-	0,00	273.106,16	**230.162,51**	42.943,65	0,00
		524102 Bewirtschaftung der Grundstücke, baulichen Anlagen usw. -Abwasser, Müll; u. dgl.- Strom: 524104, Wasser 524105	0,00	180.437,13	**103.312,94**	77.124,19	0,00
		524103 Bewirtschaftung der Grundstücke, baulichen Anlagen usw. -Abgaben u. Versicherungen-	0,00	50.907,18	**47.424,40**	3.482,78	0,00
		524104 Bewirtschaftung der Grundstücke, baulichen Anlagen usw. -Strom-	0,00	243.214,43	**230.156,75**	13.057,68	0,00
		524105 Bewirtschaftung der Grundstücke, baulichen Anlagen usw. -Wasser-	0,00	71.259,10	**60.070,48**	11.188,62	0,00
		525100 Haltung von Fahrzeugen	0,00	97.390,16	**82.275,88**	15.114,28	0,00
		525101 Haltung von Fahrzeugen	0,00	15.708,30	**15.708,30**	0,00	0,00
		526100 Dienst- und Schutzkleidung, persönliche Ausrüstungsgegenstände	0,00	110.809,96	**18.406,36**	92.403,60	0,00
		526200 Aus- und Fortbildung, Umschulung	0,00	84.409,62	**43.840,54**	40.569,08	0,00
		526201 Aus- und Fortbildung, Umschulung	0,00	6.600,00	**259,03**	6.340,97	0,00
		526202 Aus- und Fortbildung Kosten der AzuBi	0,00	13.500,00	**6.170,09**	7.329,91	0,00
		526203 Aus- und Fortbildung Ausbildungskosten Studierende	0,00	4.920,00	**4.920,00**	0,00	0,00

Ertrags- und Aufwandsarten			Ergebnis 2019 in EUR	Fortgeschriebener Ansatz[1] 2020 in EUR	**Ist-Ergebnis 2020 in EUR**	Vergleich Ansatz / Ist (Spalte 5 / Spalte 6) in EUR	übertragene Ermächtigungen[2] in EUR
1[3]	2[4]	3	4	5	6	7	8
		526210 Aus- und Fortbildung, Umschulung FB I	0,00	16.000,00	**1.957,46**	14.042,54	0,00
		526220 Aus- und Fortbildung, Umschulung FB II	0,00	13.400,00	**2.022,64**	11.377,36	0,00
		526230 Aus- und Fortbildung, Umschulung FB III	0,00	12.000,00	**6.281,10**	5.718,90	0,00
		526240 Aus- und Fortbildung, Umschulung FB IV	0,00	11.000,00	**1.636,63**	9.363,37	0,00
		527100 Besondere Verwaltungs- und Betriebsaufwendungen - Unterhaltung d. bewegl. Vermögens+Ergänzung im Wert von bis zu 150 € (netto)-	0,00	190.293,33	**130.086,87**	60.206,46	0,00
		527101 Besondere Verwaltungs- und Betriebsaufwendungen - Unterhaltung und Ergänzung-	0,00	31.012,52	**11.931,17**	19.081,35	0,00
		527102 Besondere Verwaltungs- und Betriebsaufwendungen - Unterhaltung und Ergänzung-	0,00	25.100,00	**24.059,70**	1.040,30	0,00
		527107 Besondere Verwaltungs- und Betriebsaufwendungen - sonstige Geschäftsausgaben -	0,00	76.672,75	**41.704,03**	34.968,72	0,00
		527108 Besondere Verwaltungs- und Betriebsaufwendungen - sonstige Geschäftsausgaben -	0,00	107.604,38	**87.506,66**	20.097,72	0,00
		527109 Besondere Verwaltungs- und Betriebsaufwendungen - sonstige Geschäftsausgaben -	0,00	1.500,00	**200,00**	1.300,00	0,00
		529100 Aufwendungen für sonstige Dienstleistungen	0,00	67.300,00	**26.556,64**	40.743,36	0,00
		529101 Aufwendungen für sonstige Dienstleistungen -Nutzung Schule+Sporthalle/n-	0,00	105.400,00	**29.108,37**	76.291,63	0,00
		529102 Aufwendungen für sonstige Dienstleistungen -Nutzung Barmstedter Badewonne	0,00	55.700,00	**5.810,40**	49.889,60	0,00
		529103 Aufwendungen für sonstige Dienstleistungen - Nutzung Turnhallen -	0,00	30.800,00	**0,00**	30.800,00	0,00
		529104 Aufwendungen für sonstige Dienstleistungen - Nutzung Außensportanlagen -	0,00	19.900,00	**0,00**	19.900,00	0,00
		529106 Aufwendungen für sonstige Dienstleistungen - Lernmittel -	0,00	100.600,00	**88.135,60**	12.464,40	0,00
		529107 Aufwendungen für sonstige Dienstleistungen - Sachkosten Ferienaktion -	0,00	5.500,00	**4.173,99**	1.326,01	0,00
		529108 Aufwendungen für sonstige Dienstleistungen - Suchtprävention -	0,00	3.087,83	**2.259,42**	828,41	0,00
		529109 Aufwendungen für sonstige Dienstleistungen	0,00	2.500,00	**0,00**	2.500,00	0,00
		529111 Beihilfen und Unterstützungsleistungen im Rahmen der Corona-Pandemie	0,00	66.127,97	**66.127,97**	0,00	0,00
		529150 Aufwendungen für sonstige Dienstleistungen	0,00	28.894,25	**26.637,47**	2.256,78	0,00
		529160 Aufwendungen für sonstige Dienstleistungen	0,00	9.002,04	**4.377,71**	4.624,33	0,00
		529170 Aufwendungen für sonstige Dienstleistungen	0,00	6.000,00	**3.185,00**	2.815,00	0,00
		529180 Aufwendungen für sonstige Dienstleistungen	0,00	1.900,00	**386,23**	1.513,77	0,00
57	14	+ bilanzielle Abschreibungen	0,00	1.537.525,75	**1.808.780,95**	-271.255,20	0,00
		571100 Abschreibungen auf immatrielle Vermögensgegebstände und Sachanlagen	0,00	234.600,00	**272.364,93**	-37.764,93	0,00
		571101 Abschreibungen -GWG-	0,00	92.800,00	**109.717,91**	-16.917,91	0,00
		571102 Abschreibungen -Sonstige-	0,00	475.100,00	**448.613,21**	26.486,79	0,00
		571103 Abschreibungen -Gebäude-	0,00	721.725,75	**741.538,64**	-19.812,89	0,00
		573100 Abschreibungen auf das Umlaufvermögen	0,00	0,00	**81.995,19**	-81.995,19	0,00
		574100 Abschreibungen auf geleistete Zuwendungen	0,00	13.300,00	**154.551,07**	-141.251,07	0,00
53	15	+ Transferaufwendungen	0,00	9.048.215,34	**7.562.888,72**	1.485.326,62	0,00
		531200 Zuweisungen an Gemeinden/ GV	0,00	746.500,00	**0,00**	746.500,00	0,00
		531300 Zuweisungen an Zweckverbände und dergl.	0,00	40.024,00	**39.956,84**	67,16	0,00
		531500 Zuschüsse an verbundene Unternehmen, Beteiligungen und Sondervermögen	0,00	800,00	**0,00**	800,00	0,00
		531800 Zuschüsse an übrige Bereiche	0,00	933.954,84	**809.173,74**	124.781,10	0,00
		531801 Zuschüsse an übrige Bereiche - St. Katharina gGmbH (Kita "Arche Noah")	0,00	616.500,00	**612.086,37**	4.413,63	0,00
		531802 Zuschüsse an übrige Bereiche - St. Katharina gGmbH (Kita "Arche Noah" - Krippengruppe)	0,00	520.800,00	**404.515,89**	116.284,11	0,00
		531810 Zuschüsse an übrige Bereiche - Arbeiterwohlfahrt Heederbrook	0,00	748.800,00	**559.064,76**	189.735,24	0,00
		531820 Zuschüsse an übrige Bereiche - Rasselbande e. V. (Buchentwiete)	0,00	213.700,00	**208.445,37**	5.254,63	0,00
		531830 Zuschüsse an übrige Bereiche - Familienbildungsstätte El. (Tagesmüttervermittlung)	0,00	6.936,50	**6.936,50**	0,00	0,00
		531840 Zuschüsse an übrige Bereiche - Betreuung in Tagespflege -	0,00	200,00	**200,00**	0,00	0,00

Ertrags- und Aufwandsarten			Ergebnis 2019 in EUR	Fortgeschriebener Ansatz[1] 2020 in EUR	**Ist-Ergebnis 2020 in EUR**	Vergleich Ansatz / Ist (Spalte 5 / Spalte 6) in EUR	übertragene Ermächtigungen[2] in EUR
1[3]	2[4]	3	4	5	6	7	8
		531850 Zuschüsse an übrige Bereiche	0,00	468.900,00	**419.969,67**	48.930,33	0,00
		534100 Gewerbesteuerumlage	0,00	250.000,00	**242.778,00**	7.222,00	0,00
		537200 Allgemeine Umlagen an Gemeinden/ GV - Kreisumlage -	0,00	4.501.100,00	**4.259.761,58**	241.338,42	0,00
54	16	+ sonstige Aufwendungen	0,00	3.651.743,44	**1.945.838,59**	1.705.904,85	0,00
		541100 Sonstige Personal- und Versorgungsaufwendungen - Personalnebenausgaben-	0,00	1.500,00	**178,48**	1.321,52	0,00
		541101 Sonstige Personal- und Versorgungsaufwendungen - Gesundheitsmanagement-	0,00	6.500,00	**2.860,92**	3.639,08	0,00
		541102 Sonstige Personal- und Versorgungsaufwendungen - Personalentwicklung-	0,00	20.000,00	**18.885,30**	1.114,70	0,00
		542100 Aufwendungen für ehrenamtliche und sonstige Tätigkeit	0,00	79.400,00	**70.099,96**	9.300,04	0,00
		542900 Sonstige Aufwendungen für die Inanspruchnahme von Rechten und Diensten	0,00	311.843,83	**273.403,58**	38.440,25	0,00
		542901 Sonstige Aufwendungen für die Inanspruchnahme von Rechten und Diensten -Verfügungsmittel Bürgervorsteher-	0,00	1.201,32	**401,32**	800,00	0,00
		542910 Sonstige Aufwendungen für die Inanspruchnahme von Rechten und Diensten -Mitgliedsbeiträge Vereine+ Verbände-	0,00	26.492,62	**26.425,70**	66,92	0,00
		543100 Geschäftsaufwendungen - Allg. Bürobedarf (Schreib- und Zeichenbedarf, kleinere Arbeitsmittel)	0,00	50.500,00	**32.856,98**	17.643,02	0,00
		543101 Geschäftsaufwendungen -Bücher, Zeitungen, Gesetze, Gema-	0,00	16.233,76	**14.012,17**	2.221,59	0,00
		543102 Geschäftsaufwendungen -Post-u. Fernmeldegeb., Porto, GEZ, Wartungsgebühren Telefonanlage-	0,00	66.402,47	**65.076,79**	1.325,68	0,00
		543103 Geschäftsaufwendungen -Öffentliche Bekanntmachungen-	0,00	18.426,05	**18.276,05**	150,00	0,00
		543104 Geschäftsaufwendungen -Reisekosten-	0,00	12.265,69	**7.310,89**	4.954,80	0,00
		543105 Geschäftsaufwendungen -Sachverständigen-, Gerichts- u. ähnliche Kosten-	0,00	110.576,28	**73.542,44**	37.033,84	0,00
		543107 Geschäftsaufwendungen -Sachverständigen-, Gerichts- u. ähnliche Kosten-	0,00	53.693,76	**110.448,41**	-56.754,65	0,00
		543108 Geschäftsaufwendungen -Sonstige Geschäftsausgaben	0,00	14.658,85	**9.204,74**	5.454,11	0,00
		543111 Geschäftsaufwendungen -Software-	0,00	2.789,31	**2.489,31**	300,00	0,00
		543112 Geschäftsaufwendungen -EDV-Wartungsgebühren-	0,00	47.987,09	**26.380,56**	21.606,53	0,00
		543114 Geschäftsaufwendungen sonstiges	0,00	500,00	**1,40**	498,60	0,00
		544100 Steuern, Versicherungen, Schadensfälle (Versicherungen allgem. Art)	0,00	167.299,38	**163.763,89**	3.535,49	0,00
		545100 Erstattung an Land	0,00	63.956,00	**63.956,00**	0,00	0,00
		545200 Erstattung an Gemeinden/ GV	0,00	306.054,05	**280.002,62**	26.051,43	0,00
		545300 Erstattung an Zweckverbände und dergl.	0,00	690.674,98	**631.006,92**	59.668,06	0,00
		545500 Erstattung an verbundene Unternehmen, Beteiligungen und Sondervermögen	0,00	7.100,00	**5.316,65**	1.783,35	0,00
		545800 Erstattung an übrige Bereiche	0,00	288,00	**288,00**	0,00	0,00
		547100 Wertveränderungen bei Sachanlagen	0,00	0,00	**1.015,89**	-1.015,89	0,00
		547300 Wertveränderungen bei Umlaufvermögen	0,00	1.568.600,00	**35.033,62**	1.533.566,38	0,00
		549800 Aufwendungen aus der Zuführung zu Sonderposten	0,00	6.800,00	**13.600,00**	-6.800,00	0,00
	17	**= Aufwendungen**	**0,00**	**26.636.083,55**	**22.896.927,39**	**3.739.156,16**	**0,00**
	18	**= Ergebnis der laufenden Verwaltungstätigkeit (= Zeilen 10 / 17)**	**0,00**	**-5.138.915,25**	**-995.172,74**	**-4.143.742,51**	
460000 - 461998 , 462-469	19	+ Finanzerträge	0,00	151.100,00	**108.755,71**	42.344,29	
		461700 Zinserträge von Kreditinstituten	0,00	0,00	**5,69**	-5,69	
		461702 Zinserträge von Kreditinstituten	0,00	0,00	**608,33**	-608,33	
		461800 Zinserträge vom sonstigen inländischen Bereich	0,00	24.900,00	**23.784,47**	1.115,53	
		465100 Gewinnanteile aus verbundenen Unternehmen und Beteiligungen	0,00	126.200,00	**84.351,70**	41.848,30	
		469100 Sonstige Finanzerträge	0,00	0,00	**5,52**	-5,52	
550000 - 551998 , 552-559	20	– Zinsen und sonstige Finanzaufwendungen	0,00	614.484,75	**561.963,61**	52.521,14	0,00
		551200 Zinsaufwendungen an Gemeinden/ GV	0,00	200,00	**108,35**	91,65	0,00

Ertrags- und Aufwandsarten			Ergebnis 2019 in EUR	Fortgeschriebener Ansatz[1] 2020 in EUR	**Ist-Ergebnis 2020 in EUR**	Vergleich Ansatz / Ist (Spalte 5 / Spalte 6) in EUR	übertragene Ermächtigungen[2] in EUR
1[3]	2[4]	3	4	5	6	7	8
		551500 Zinsaufwendungen an verbundene Unternehmen, Beteiligungen u. Sondervermöge	0,00	13.600,00	**13.600,00**	0,00	0,00
		551700 Zinsaufwendungen an Kreditinstitute	0,00	562.900,00	**527.787,60**	35.112,40	0,00
		551701 Zinsaufwendungen an Kreditinstitute	0,00	15.000,00	**482,91**	14.517,09	0,00
		551702 Zinsaufwendungen an Kreditinstitute	0,00	2.800,00	**0,00**	2.800,00	0,00
		559200 Verzinsung von Steuernachforderungen und Steuererstattungen	0,00	19.984,75	**19.984,75**	0,00	0,00
	21	**= Finanzergebnis (= Zeilen 19 und 20)**	**0,00**	**-463.384,75**	**-453.207,90**	**-10.176,85**	
	22	**= Ergebnis (= Zeilen 18 und 21)**	**0,00**	**-5.602.300,00**	**-1.448.380,64**	**-4.153.919,36**	
49	23	+ außerordentliche Erträge	0,00	0,00	**1.157,51**	-1.157,51	
		499000 Sonstige Erträge	0,00	0,00	**9,00**	-9,00	
		499990 Erträge aus abgeschriebenen Forderungen	0,00	0,00	**1.148,51**	-1.148,51	
59	24	– außerordentliche Aufwendungen	0,00	0,00	**0,00**	0,00	
	25	**= außerordentliches Ergebnis (= Zeilen 23 und 24)**	**0,00**	**0,00**	**1.157,51**	**-1.157,51**	
	26	**= Jahresergebnis (= Zeilen 22 und 25)**	**0,00**	**-5.602.300,00**	**-1.447.223,13**	**-4.155.076,87**	

[1] Die fortgeschriebenen Planansätze umfassen:

- den Ansatz des Haushaltsjahres,
- die Veränderungen durch Nachträge,
- die Inanspruchnahme der ein- oder gegenseitigen Deckungsfähigkeit und
- übertragene Ermächtigungen aus Haushaltsvorjahren.

Nicht erfasst vom fortgeschriebenen Planansatz sind die über- und außerplanmäßige Auszahlungen / Aufwendungen und die zweckgebundenen Mehreinzahlungen / -erträge und entsprechende -auszahlungen / -aufwendungen.

[2] übertragene Ermächtigungen nach § 23 Abs. 1 GemHVO-Doppik ins Folgejahr

[3] Die Ziffern geben an, welchen Kontengruppen und Kontenarten veranschlagt wurde.

[4] laufende Nummerierung der Zeile

[5] Jahresüberschuss / Jahresfehlbetrag

Finanzrechnung[1]

Ein- und Auszahlungsarten			Ergebnis 2019 in EUR	Fortgeschriebener Ansatz[2] 2020 in EUR	**Ist-Ergebnis 2020 in EUR**	Vergleich Ansatz / Ist (Spalte 5 / Spalte 6) in EUR	übertragene Ermächtigungen[3] in EUR
1[4]	2[5]	3	4	5	6	7	8
60	1	Steuern und ähnliche Abgaben	0,00	9.774.000,00	**9.913.190,05**	-139.190,05	
		601100 Grundsteuer A	0,00	48.500,00	**50.140,67**	-1.640,67	
		601200 Grundsteuer B	0,00	1.490.000,00	**1.555.066,43**	-65.066,43	
		601300 Gewerbesteuer	0,00	2.150.000,00	**2.256.640,79**	-106.640,79	
		602100 Gemeindeanteil an der Einkommenssteuer	0,00	5.078.600,00	**4.946.990,00**	131.610,00	
		602200 Gemeindeanteil an der Umsatzsteuer	0,00	391.900,00	**478.449,00**	-86.549,00	
		603100 Sonstige Vergnügungssteuer (Automatensteuer)	0,00	62.000,00	**54.453,25**	7.546,75	
		603200 Hundesteuer	0,00	65.000,00	**71.542,86**	-6.542,86	
		605100 Leistungen nach dem Familienleistungsausgleich	0,00	488.000,00	**499.907,05**	-11.907,05	
61	2	+ Zuwendungen und allgemeine Umlagen	0,00	4.562.868,30	**5.442.511,03**	-879.642,73	
		611100 Allg. Schlüsselzuweisungen vom Land	0,00	3.258.900,00	**3.298.703,73**	-39.803,73	
		611101 Sonderschlüsselzuweisungen vom Land	0,00	850.200,00	**819.089,13**	31.110,87	
		613100 Allgemeine Zuweisungen vom Land f. übergemeindliche Aufg. -Zentralitätsmittel-	0,00	73.500,00	**73.471,66**	28,34	
		613101 Gewerbesteuerausfallleistungen	0,00	0,00	**553.993,40**	-553.993,40	
		614100 Zuweisungen für laufende Zwecke vom Land	0,00	204.200,00	**519.247,77**	-315.047,77	
		614101 Zuweisungen für laufende Zwecke vom Land	0,00	3.000,00	**21.108,60**	-18.108,60	
		614200 Zuweisungen für laufende Zwecke von Gemeinden/ GV	0,00	104.300,00	**109.060,43**	-4.760,43	
		614400 Zuweisungen für laufende Zwecke vom sonstigen öffentlichen Bereich	0,00	0,00	**200,00**	-200,00	
		614600 Spenden u. Zuschüsse für lfd. Zwecke von sonstigen öffentl. Sonderrechnungen	0,00	19.300,00	**626,50**	18.673,50	
		614700 Spenden u. Zuschüsse für lfd. Zwecke von privaten Unternehmen	0,00	3.500,00	**2.050,00**	1.450,00	
		614800 Spenden u. Zuschüsse für lfd. Zwecke von übrigen Bereichen	0,00	38.168,30	**10.500,00**	27.668,30	
		614801 Spenden u. Zuschüsse für lfd. Zwecke von übrigen Bereichen	0,00	7.800,00	**34.459,81**	-26.659,81	
62	3	+ sonstige Transfereinzahlungen	0,00	0,00	**0,00**	0,00	
63	4	+ öffentlich-rechtliche Leistungsentgelte	0,00	587.900,00	**479.529,58**	108.370,42	
		631100 Verwaltungsgebühren	0,00	115.200,00	**122.638,55**	-7.438,55	
		632100 Benutzungsgebühren und ähnliche Entgelte	0,00	190.100,00	**199.404,35**	-9.304,35	
		632101 Benutzungsgebühren und ähnliche Entgelte	0,00	145.000,00	**21.000,00**	124.000,00	
		632102 Benutzungsgebühren und ähnliche Entgelte	0,00	34.700,00	**33.098,37**	1.601,63	
		632103 Benutzungsgebühren und ähnliche Entgelte	0,00	102.900,00	**103.388,31**	-488,31	
641-642, 646	5	+ privatrechtliche Leistungsentgelte	0,00	179.600,00	**144.905,24**	34.694,76	
		641100 Mieten und Pachten	0,00	142.100,00	**115.454,13**	26.645,87	
		641101 Mieten und Pachten	0,00	24.300,00	**21.455,01**	2.844,99	
		641102 Mieten und Pachten	0,00	200,00	**229,98**	-29,98	
		642100 Einzahlungen aus Verkauf	0,00	1.100,00	**766,12**	333,88	
		646100 Sonstige privatrechtliche Leistungsentgelte	0,00	11.900,00	**6.977,80**	4.922,20	
		646101 Sonstige privatrechtliche Leistungsentgelte	0,00	0,00	**22,20**	-22,20	
648	6	+ Kostenerstattungen und Kostenumlagen	0,00	4.374.700,00	**3.447.668,49**	927.031,51	
		648000 Erstattungen vom Bund	0,00	3.000,00	**0,00**	3.000,00	
		648100 Erstattungen vom Land	0,00	17.200,00	**132.839,60**	-115.639,60	
		648200 Erstattungen von Gemeinden/ GV	0,00	3.213.700,00	**1.931.198,57**	1.282.501,43	
		648201 Erstattungen von Gemeinden/ GV	0,00	727.100,00	**693.011,79**	34.088,21	
		648203 Erstattungen von Gemeinden/ GV	0,00	275.000,00	**237.052,76**	37.947,24	
		648205 Erstattungen von Gemeinden/ GV	0,00	5.000,00	**0,00**	5.000,00	
		648300 Erstattungen von Zweckverbänden und dergl.	0,00	9.000,00	**2.715,63**	6.284,37	
		648400 Erstattungen vom sonstigen öffentlichen Bereich	0,00	0,00	**8.225,33**	-8.225,33	
		648500 Erstattungen von verbundenen Unternehmen, Beteiligungen und Sondervermögen	0,00	1.200,00	**1.837,24**	-637,24	

Ein- und Auszahlungsarten			Ergebnis 2019 in EUR	Fortgeschriebener Ansatz[2] 2020 in EUR	**Ist-Ergebnis 2020 in EUR**	Vergleich Ansatz / Ist (Spalte 5 / Spalte 6) in EUR	übertragene Ermächtigungen[3] in EUR
1[4]	2[5]	3	4	5	6	7	8
		648501 Erstattungen von verbundenen Unternehmen, Beteiligungen (Stadtwerke Barmstedt) Heizung	0,00	10.300,00	**9.993,83**	306,17	
		648504 Erstattungen von verbundenen Unternehmen, Beteiligungen (Stadtwerke Barmstedt) Strom	0,00	0,00	**6.309,88**	-6.309,88	
		648505 Erstattungen von verbundenen Unternehmen, Beteiligungen (Stadtwerke Barmstedt) Wasser	0,00	0,00	**5.013,98**	-5.013,98	
		648600 Erstattungen von sonstigen öffentl. Sonderrechnungen	0,00	16.600,00	**43.246,52**	-26.646,52	
		648610 Erstattungen von sonstigen öffentl. Sonderrechnungen	0,00	16.600,00	**0,00**	16.600,00	
		648700 Erstattungen von privaten Unternehmen	0,00	1.900,00	**51.310,85**	-49.410,85	
		648701 Erstattungen von privaten Unternehmen	0,00	300,00	**1.017,13**	-717,13	
		648702 Erstattungen von privaten Unternehmen	0,00	0,00	**7.166,33**	-7.166,33	
		648800 Erstattungen von übrigen Bereichen	0,00	62.800,00	**100.485,42**	-37.685,42	
		648801 Erstattungen von übrigen Bereichen (Diakonieverein)	0,00	15.000,00	**23.109,94**	-8.109,94	
		648802 Erstattungen von übrigen Bereichen (Arbeiterwohlfahrt)	0,00	0,00	**89.811,96**	-89.811,96	
		648803 Erstattungen von übrigen Bereichen (Rasselbande e. V.)	0,00	0,00	**30.208,68**	-30.208,68	
		648805 Erstattungen übri. Bereiche (Kita Bahnhofstraße)	0,00	0,00	**5.183,54**	-5.183,54	
		648806 Erstattungen von übrigen Bereichen (Kita Lütte Lüüd)	0,00	0,00	**67.929,51**	-67.929,51	
65	7	+ sonstige Einzahlungen	0,00	391.200,00	**461.010,96**	-69.810,96	
		651100 Konzessionsabgaben	0,00	375.000,00	**375.000,00**	0,00	
		651101 Konzessionsabgaben	0,00	0,00	**53.955,90**	-53.955,90	
		651102 Konzessionsabgaben	0,00	200,00	**220,05**	-20,05	
		656100 Bußgelder	0,00	300,00	**2.627,39**	-2.327,39	
		656200 Säumniszuschläge	0,00	10.200,00	**29.192,24**	-18.992,24	
		656201 Säumniszuschläge	0,00	100,00	**0,00**	100,00	
		659100 Andere sonstige Einzahlungen aus laufender Verwaltungstätigkeit	0,00	5.200,00	**-176,26**	5.376,26	
		659200 Andere sonstige Einzahlungen aus laufender Verwaltungstätigkeit	0,00	200,00	**191,64**	8,36	
66	8	+ Zinsen und sonstige Finanzeinzahlungen	0,00	151.100,00	**3.034.218,23**	-2.883.118,23	
		661700 Zinseinzahlungen von Kreditinstituten	0,00	0,00	**5,69**	-5,69	
		661702 Zinseinzahlungen von Kreditinstituten	0,00	0,00	**608,33**	-608,33	
		661800 Zinseinzahlungen von sonstigen inländ. Bereich	0,00	24.900,00	**23.784,47**	1.115,53	
		665100 Gewinnanteile aus verbundenen Unternehmen und Beteiligungen	0,00	126.200,00	**84.351,70**	41.848,30	
		669100 Sonstige Finanzeinzahlungen	0,00	0,00	**14,52**	-14,52	
		669190 VV Sonstige Finanzeinzahlungen	0,00	0,00	**2.925.453,52**	-2.925.453,52	
	9	**= Einzahlungen aus laufender Verwaltungstätigkeit**	**0,00**	**20.021.368,30**	**22.923.033,58**	**-2.901.665,28**	
70	10	Personalauszahlungen	0,00	6.346.374,72	**6.143.624,46**	202.750,26	0,00
		701100 Dienstbezüge Beamtinnen und Beamte	0,00	614.800,00	**573.685,95**	41.114,05	0,00
		701200 Dienstbezüge Arbeitnehmerinnen und Arbeitnehmer	0,00	4.043.874,72	**4.000.645,32**	43.229,40	0,00
		701900 Dienstbezüge sonstige Beschäftigungsentgelte	0,00	12.500,00	**60.856,57**	-48.356,57	0,00
		701901 Dienstbezüge sonstige Beschäftigungsentgelte	0,00	4.600,00	**0,00**	4.600,00	0,00
		702100 Beiträge zu Versorgungskassen Beamtinnen und Beamte	0,00	358.500,00	**337.870,00**	20.630,00	0,00
		702200 Beiträge zu Versorgungskassen Arbeitnehmerinnen und Arbeitnehmer	0,00	303.800,00	**261.737,89**	42.062,11	0,00
		702900 Beiträge zu Versorgungskassen Sonstige Beschäftigte	0,00	0,00	**165,56**	-165,56	0,00
		703200 Sozialversicherungsbeiträge Arbeitnehmerinnen und Arbeitnehmer	0,00	850.900,00	**777.764,56**	73.135,44	0,00
		703900 Sozialversicherungsbeiträge Sonstige Beschäftigte	0,00	4.400,00	**4.134,69**	265,31	0,00
		704100 Beihilfen und Unterstützungsleistungen und dgl. für Beschäftigte	0,00	133.400,00	**117.108,04**	16.291,96	0,00
		704101 Beihilfen und Unterstützungsleistungen und dgl. für Beschäftigte	0,00	17.700,00	**8.810,65**	8.889,35	0,00

Ein- und Auszahlungsarten			Ergebnis 2019 in EUR	Fortgeschriebener Ansatz[2] 2020 in EUR	**Ist-Ergebnis 2020 in EUR**	Vergleich Ansatz / Ist (Spalte 5 / Spalte 6) in EUR	übertragene Ermächtigungen[3] in EUR
1[4]	2[5]	3	4	5	6	7	8
		704102 Beihilfen und Unterstützungsleistungen und dgl. für Beschäftigte	0,00	200,00	**0,00**	200,00	0,00
		704103 Beihilfen und Unterstützungsleistungen und dgl. für Beschäftigte	0,00	500,00	**0,00**	500,00	0,00
		704104 Beihilfen und Unterstützungsleistungen und dgl. für Beschäftigte	0,00	200,00	**0,00**	200,00	0,00
		704105 Beihilfen und Unterstützungsleistungen und dgl. für Beschäftigte	0,00	1.000,00	**845,23**	154,77	0,00
71	11	+ Versorgungsauszahlungen	0,00	0,00	**6.732,16**	-6.732,16	0,00
		711100 Versorgungsauszahlungen Beamtinnen und Beamte	0,00	0,00	**6.732,16**	-6.732,16	0,00
72	12	+ Auszahlungen für Sach- u. Dienstleistungen	0,00	5.885.592,08	**3.507.313,35**	2.378.278,73	0,00
		721100 Unterhaltung der Grundstücke und baulichen Anlagen	0,00	2.260.307,06	**786.927,93**	1.473.379,13	0,00
		721101 Unterhaltung der Grundstücke und baulichen Anlagen	0,00	417,14	**417,14**	0,00	0,00
		722100 Unterhaltung des sonstigen unbeweglichen Vermögens	0,00	333.033,58	**287.115,46**	45.918,12	0,00
		722101 Unterhaltung des sonstigen unbeweglichen Vermögens	0,00	24.247,37	**20.052,82**	4.194,55	0,00
		722102 Unterhaltung des sonstigen unbeweglichen Vermögens	0,00	49.533,06	**49.533,06**	0,00	0,00
		722103 Unterhaltung des sonstigen unbeweglichen Vermögens	0,00	10.000,00	**2.227,41**	7.772,59	0,00
		722104 Unterhaltung des sonstigen unbeweglichen Vermögens	0,00	40.000,00	**30.870,26**	9.129,74	0,00
		722111 Unterhaltung des sonstigen unbeweglichen Vermögens	0,00	24.000,00	**23.141,55**	858,45	0,00
		723100 Mieten, Pachten, Erbbauzinsen - Mieten -	0,00	98.974,33	**94.082,62**	4.891,71	0,00
		723101 Mieten, Pachten, Erbbauzinsen - Pachten -	0,00	3.441,01	**3.441,01**	0,00	0,00
		723102 Mieten, Pachten, Erbbauzinsen - Pachten -	0,00	382.746,28	**348.108,06**	34.638,22	0,00
		723103 Mieten, Pachten, Erbbauzinsen - Pachten -	0,00	10.600,00	**10.205,24**	394,76	0,00
		723200 Leasing	0,00	97.013,81	**97.155,68**	-141,87	0,00
		724100 Bewirtschaftung der Grundstücke, baulichen Anlagen usw.	0,00	457.597,42	**369.285,27**	88.312,15	0,00
		724101 Bewirtschaftung der Grundstücke, baulichen Anlagen usw. -Heizung-	0,00	268.655,20	**234.323,98**	34.331,22	0,00
		724102 Bewirtschaftung der Grundstücke, baulichen Anlagen usw. - Abwasser, Müll u. dgl.- Strom: 724104; Wasser: 724105	0,00	170.677,16	**98.180,52**	72.496,64	0,00
		724103 Bewirtschaftung der Grundstücke, baulichen Anlagen usw. -Abgaben u. Versicherungen-	0,00	50.678,55	**46.735,80**	3.942,75	0,00
		724104 Bewirtschaftung der Grundstücke, baulichen Anlagen usw. -Strom-	0,00	233.596,75	**230.156,75**	3.440,00	0,00
		724105 Bewirtschaftung der Grundstücke, baulichen Anlagen usw. -Wasser-	0,00	69.102,43	**60.070,48**	9.031,95	0,00
		725100 Haltung von Fahrzeugen	0,00	84.968,28	**80.616,95**	4.351,33	0,00
		725101 Haltung von Fahrzeugen	0,00	15.708,30	**15.708,30**	0,00	0,00
		726100 Dienst- und Schutzkleidung, persönliche Ausrüstungsgegenstände	0,00	98.696,08	**18.140,70**	80.555,38	0,00
		726200 Aus- und Fortbildung, Umschulung	0,00	89.545,07	**43.740,54**	45.804,53	0,00
		726201 Aus- und Fortbildung, Umschulung	0,00	6.600,00	**259,03**	6.340,97	0,00
		726202 Aus- und Fortbildung, Umschulung	0,00	13.500,00	**6.170,09**	7.329,91	0,00
		726203 Aus- und Fortbildung, Umschulung	0,00	4.920,00	**4.920,00**	0,00	0,00
		726210 Aus- und Fortbildung, Umschulung	0,00	16.000,00	**1.957,46**	14.042,54	0,00
		726220 Aus- und Fortbildung, Umschulung	0,00	13.400,00	**2.022,64**	11.377,36	0,00
		726230 Aus- und Fortbildung, Umschulung	0,00	12.000,00	**6.281,10**	5.718,90	0,00
		726240 Aus- und Fortbildung, Umschulung	0,00	11.000,00	**1.611,79**	9.388,21	0,00
		727100 Besondere Verwaltungs- und Betriebsauszahlungen	0,00	189.863,88	**126.679,05**	63.184,83	0,00
		727101 Besondere Verwaltungs- und Betriebsauszahlungen -Unterhaltung und Ergänzung-	0,00	31.422,72	**12.341,37**	19.081,35	0,00
		727102 Besondere Verwaltungs- und Betriebsauszahlungen -Unterhaltung und Ergänzung-	0,00	25.100,00	**24.059,70**	1.040,30	0,00
		727107 Besondere Verwaltungs- und Betriebsauszahlungen -Unterhaltung und Ergänzung-	0,00	76.672,75	**41.239,61**	35.433,14	0,00

Ein- und Auszahlungsarten			Ergebnis 2019 in EUR	Fortgeschriebener Ansatz[2] 2020 in EUR	**Ist-Ergebnis 2020 in EUR**	Vergleich Ansatz / Ist (Spalte 5 / Spalte 6) in EUR	übertragene Ermächtigungen[3] in EUR
1[4]	2[5]	3	4	5	6	7	8
		727108 Besondere Verwaltungs- und Betriebsauszahlungen -Unterhaltung und Ergänzung-	0,00	107.619,38	**82.822,64**	24.796,74	0,00
		727109 Besondere Verwaltungs- und Betriebsauszahlungen -Unterhaltung und Ergänzung-	0,00	3.500,00	**200,00**	3.300,00	0,00
		729100 Auszahlungen für sonstige Dienstleistungen	0,00	66.736,25	**26.135,26**	40.600,99	0,00
		729101 Auszahlungen für sonstige Dienstleistungen	0,00	105.400,00	**29.108,37**	76.291,63	0,00
		729102 Auszahlungen für sonstige Dienstleistungen	0,00	55.700,00	**5.810,40**	49.889,60	0,00
		729103 Auszahlungen für sonstige Dienstleistungen	0,00	30.800,00	**0,00**	30.800,00	0,00
		729104 Auszahlungen für sonstige Dienstleistungen	0,00	19.900,00	**0,00**	19.900,00	0,00
		729106 Auszahlungen für sonstige Dienstleistungen	0,00	99.920,00	**88.226,44**	11.693,56	0,00
		729107 Auszahlungen für sonstige Dienstleistungen	0,00	5.500,00	**4.173,99**	1.326,01	0,00
		729108 Auszahlungen für sonstige Dienstleistungen	0,00	3.087,83	**2.219,42**	868,41	0,00
		729109 Auszahlungen für sonstige Dienstleistungen	0,00	2.500,00	**0,00**	2.500,00	0,00
		729111 Beihilfen und Unterstützungsleistungen im Rahmen der Corona-Pandemie	0,00	65.811,10	**56.641,05**	9.170,05	0,00
		729150 Auszahlungen für sonstige Dienstleistungen	0,00	28.894,25	**26.247,47**	2.646,78	0,00
		729160 Auszahlungen für sonstige Dienstleistungen	0,00	8.305,04	**4.377,71**	3.927,33	0,00
		729170 Auszahlungen für sonstige Dienstleistungen	0,00	6.000,00	**3.185,00**	2.815,00	0,00
		729180 Auszahlungen für sonstige Dienstleistungen	0,00	1.900,00	**386,23**	1.513,77	0,00
75	13	+ Zinsen und sonstige Finanzauszahlungen	0,00	963.333,76	**3.155.954,84**	-2.192.621,08	0,00
		751200 Zinsauszahlungen an Gemeinden/ GV	0,00	200,00	**108,35**	91,65	0,00
		751500 Zinsauszahlungen an verbundene Unternehmen, Beteiligungen u. Sondervermöge	0,00	13.600,00	**13.600,00**	0,00	0,00
		751700 Zinsauszahlungen an Kreditinstitute	0,00	562.900,00	**535.356,19**	27.543,81	0,00
		751701 Zinsauszahlungen an Kreditinstitute	0,00	15.000,00	**482,91**	14.517,09	0,00
		751702 Zinsauszahlungen an Kreditinstitute	0,00	2.800,00	**0,00**	2.800,00	0,00
		759200 Verzinsung von Steuernachforderungen und Steuererstattungen	0,00	19.984,75	**19.984,75**	0,00	0,00
		759990 VV Sonstige Finanzauszahlungen	0,00	348.849,01	**2.586.422,64**	-2.237.573,63	0,00
73	14	+ Transferauszahlungen	0,00	8.705.224,95	**7.562.016,72**	1.143.208,23	0,00
		731200 Zuweisungen an Gemeinden/ GV	0,00	746.500,00	**0,00**	746.500,00	0,00
		731300 Zuweisungen an Zweckverbände und dergl.	0,00	40.024,00	**39.956,84**	67,16	0,00
		731500 Zuschüsse an verbundene Unternehmen, Beteiligungen und Sondervermögen	0,00	800,00	**0,00**	800,00	0,00
		731800 Zuschüsse an übrige Bereiche	0,00	825.579,17	**809.173,74**	16.405,43	0,00
		731801 Zuschüsse an übrige Bereiche	0,00	612.086,37	**612.086,37**	0,00	0,00
		731802 Zuschüsse an übrige Bereiche	0,00	404.515,89	**404.515,89**	0,00	0,00
		731810 Zuschüsse an übrige Bereiche	0,00	636.411,27	**559.064,76**	77.346,51	0,00
		731820 Zuschüsse an übrige Bereiche	0,00	213.700,00	**208.445,37**	5.254,63	0,00
		731830 Zuschüsse an übrige Bereiche	0,00	6.936,50	**6.936,50**	0,00	0,00
		731840 Zuschüsse an übrige Bereiche	0,00	200,00	**200,00**	0,00	0,00
		731850 Zuschüsse an übrige Bereiche	0,00	467.371,75	**419.969,67**	47.402,08	0,00
		734100 Gewerbesteuerumlage	0,00	250.000,00	**241.906,00**	8.094,00	0,00
		737200 Allgemeine Umlagen an Gemeinden/ GV	0,00	4.501.100,00	**4.259.761,58**	241.338,42	0,00
74	15	+ sonstige Auszahlungen	0,00	2.120.442,79	**1.861.201,61**	259.241,18	0,00
		741100 Sonstige Personal- und Versorgungsauszahlungen	0,00	1.500,00	**178,48**	1.321,52	0,00
		741101 Sonstige Personal- und Versorgungsauszahlungen	0,00	6.500,00	**2.860,92**	3.639,08	0,00
		741102 Sonstige Personal- und Versorgungsauszahlungen	0,00	20.000,00	**18.829,30**	1.170,70	0,00
		742100 Auszahlungen für ehrenamtliche und sonstige Tätigkeit	0,00	79.400,00	**68.757,07**	10.642,93	0,00
		742900 Sonstige Auszahlungen für die Inanspruchnahme von Rechten und Diensten	0,00	311.843,83	**257.379,74**	54.464,09	0,00
		742901 Sonstige Auszahlungen für die Inanspruchnahme von Rechten und Diensten	0,00	1.201,32	**401,32**	800,00	0,00
		742910 Sonstige Auszahlungen für die Inanspruchnahme von Rechten und Diensten	0,00	26.500,00	**26.413,33**	86,67	0,00
		743100 Geschäftsauszahlungen	0,00	50.500,00	**32.575,09**	17.924,91	0,00
		743101 Geschäftsauszahlungen	0,00	18.042,95	**14.993,01**	3.049,94	0,00
		743102 Geschäftsauszahlungen	0,00	66.356,56	**59.239,81**	7.116,75	0,00
		743103 Geschäftsauszahlungen	0,00	18.426,05	**17.979,02**	447,03	0,00
		743104 Geschäftsauszahlungen	0,00	12.265,69	**7.322,83**	4.942,86	0,00

Ein- und Auszahlungsarten			Ergebnis 2019 in EUR	Fortgeschriebener Ansatz[2] 2020 in EUR	**Ist-Ergebnis 2020 in EUR**	Vergleich Ansatz / Ist (Spalte 5 / Spalte 6) in EUR	übertragene Ermächtigungen[3] in EUR
1[4]	2[5]	3	4	5	6	7	8
		743105 Geschäftsauszahlungen	0,00	119.302,03	**67.512,88**	51.789,15	0,00
		743107 Geschäftsauszahlungen	0,00	56.693,76	**110.448,41**	-53.754,65	0,00
		743108 Geschäftsauszahlungen	0,00	15.937,96	**9.217,22**	6.720,74	0,00
		743111 Geschäftsauszahlungen	0,00	2.789,31	**2.489,31**	300,00	0,00
		743112 Geschäftsauszahlungen	0,00	49.554,43	**29.069,26**	20.485,17	0,00
		743114 Geschäftsauszahlungen	0,00	500,00	**1,40**	498,60	0,00
		744100 Steuern, Versicherungen, Schadensfälle	0,00	167.299,38	**163.763,89**	3.535,49	0,00
		745100 Erstattung an Land	0,00	63.956,00	**63.956,00**	0,00	0,00
		745200 Erstattung an Gemeinden/ GV	0,00	333.810,54	**271.201,75**	62.608,79	0,00
		745300 Erstattung an Zweckverbände und dergl.	0,00	690.674,98	**631.006,92**	59.668,06	0,00
		745500 Erstattung an verbundene Unternehmen, Beteiligungen und Sondervermögen	0,00	7.100,00	**5.316,65**	1.783,35	0,00
		745800 Erstattung an übrige Bereiche	0,00	288,00	**288,00**	0,00	0,00
	16	**= Auszahlungen aus laufender Verwaltungstätigkeit (= Zeilen 10 bis 15)**	**0,00**	**24.020.968,30**	**22.236.843,14**	**1.784.125,16**	**0,00**
	17	**= Saldo aus laufender Verwaltungstätigkeit (= Zeilen 9 / 16)**	**0,00**	**-3.999.600,00**	**686.190,44**	**-4.685.790,44**	
681	18	Einzahlungen aus Zuweisungen und Zuschüssen für Investitionen und Investitionsförderungsmaßnahmen	0,00	4.474.379,01	**1.072.203,89**	3.402.175,12	
		681000 Investitionszuweisungen vom Bund	0,00	705.700,00	**73.000,00**	632.700,00	
		681100 Investitionszuweisungen vom Land	0,00	383.579,01	**255.837,92**	127.741,09	
		681200 Investitionszuweisungen von Gemeinden/ GV	0,00	3.250.100,00	**743.365,97**	2.506.734,03	
		681300 Investitionszuweisungen von Zweckverbänden und dergl.	0,00	67.000,00	**0,00**	67.000,00	
		681500 Investitionszuschüsse von verbundenen Unternehmen, Beteiligungen u. Sondervermöge	0,00	59.000,00	**0,00**	59.000,00	
		681800 Investitionszuschüsse von übrigen Bereichen	0,00	9.000,00	**0,00**	9.000,00	
682	19	+ Einzahlungen aus der Veräußerung von Grundstücken und Gebäuden	0,00	965.600,00	**144.135,55**	821.464,45	
		682100 Einzahlungen aus der Veräußerung von Grundstücken und Gebäuden	0,00	965.600,00	**144.135,55**	821.464,45	
683	20	+ Einzahlungen aus der Veräußerung von beweglichem Anlagevermögen	0,00	2.800,00	**17.654,24**	-14.854,24	
		683100 Einzahlungen aus der Veräußerung von beweglichen Sachen des Anlagevermögens (Wert > 1.000 € netto)	0,00	2.800,00	**16.240,00**	-13.440,00	
		683200 Einzahlungen aus der Veräußerung von beweglichen Sachen des Anlagevermögens (Wert > 150 € - 1.000 € netto)	0,00	0,00	**1.414,24**	-1.414,24	
684	21	+ Einzahlungen aus der Veräußerung von Finanzanlagen	0,00	0,00	**0,00**	0,00	
685	22	+ Einzahlungen aus der Abwicklung von Baumaßnahmen	0,00	0,00	**0,00**	0,00	
686	23	+ Einzahlungen aus Rückflüssen (für Investitionen und Investitionsförderungsmaßnahmen Dritter)	0,00	22.600,00	**121.272,34**	-98.672,34	
		686800 Rückflüsse von Ausleihungen an sonstigen inländischen Bereich	0,00	22.600,00	**121.272,34**	-98.672,34	
688	24	+ Einzahlungen aus Beiträgen u.ä. Entgelten	0,00	0,00	**45.719,94**	-45.719,94	
		688100 Beiträge und ähnliche Entgelte	0,00	0,00	**45.719,94**	-45.719,94	
689	25	+ sonstige Investitionseinzahlungen	0,00	0,00	**0,00**	0,00	
	26	**= Einzahlungen aus Investitionstätigkeit**	**0,00**	**5.465.379,01**	**1.400.985,96**	**4.064.393,05**	
781	27	Auszahlungen von Zuweisungen und Zuschüssen für Investitionen und Investitionsförderungsmaßnahmen	0,00	200.600,00	**532,35**	200.067,65	0,00
		781800 Zuschüsse an übrige Bereiche	0,00	200.600,00	**532,35**	200.067,65	0,00
782	28	+ Auszahlungen für den Erwerb von Grundstücken und Gebäuden	0,00	3.350.273,31	**842.431,66**	2.507.841,65	0,00
		782100 Erwerb von Grundstücken und Gebäuden	0,00	3.350.273,31	**842.431,66**	2.507.841,65	0,00
783	29	+ Auszahlungen für den Erwerb von beweglichem Anlagevermögen	0,00	1.181.866,92	**883.870,25**	297.996,67	0,00

Ein- und Auszahlungsarten			Ergebnis 2019 in EUR	Fortgeschriebener Ansatz[2] 2020 in EUR	**Ist-Ergebnis 2020 in EUR**	Vergleich Ansatz / Ist (Spalte 5 / Spalte 6) in EUR	übertragene Ermächtigungen[3] in EUR
1[4]	2[5]	3	4	5	6	7	8
		783100 Auszahlungen aus dem Erwerb von beweglichen Sachen des Anlagevermögens (Wert > 1.000 € netto)	0,00	965.078,66	**685.449,67**	279.628,99	0,00
		783200 Auszahlungen aus dem Erwerb von beweglichen Sachen des Anlagevermögens (Wert > 150 - 1.000 € netto)	0,00	216.788,26	**198.420,58**	18.367,68	0,00
784	30	+ Auszahlungen für den Erwerb von Finanzanlagen	0,00	3.236.100,00	**734.139,00**	2.501.961,00	0,00
		784100 Auszahlungen aus dem Erwerb von Finanzanlagen Verbundene Unternehmen	0,00	3.236.100,00	**734.139,00**	2.501.961,00	0,00
785	31	+ Auszahlungen für Baumaßnahmen	0,00	4.922.238,78	**2.290.200,85**	2.632.037,93	0,00
		785100 Auszahlungen aus Hochbaumaßnahmen	0,00	3.034.700,00	**1.213.956,29**	1.820.743,71	0,00
		785200 Auszahlungen aus Tiefbaumaßnahmen	0,00	1.887.538,78	**1.076.244,56**	811.294,22	0,00
786	32	+ Auszahlungen für die Gewährung von Ausleihungen (für Investitionen und Investitionsförderungsmaßnahmen Dritter)	0,00	0,00	**0,00**	0,00	0,00
787	33	+ sonstige Investitionsauszahlungen	0,00	0,00	**0,00**	0,00	0,00
	34	**= Auszahlungen aus Investitionstätigkeit (= Zeilen 27 bis 33)**	**0,00**	**12.891.079,01**	**4.751.174,11**	**8.139.904,90**	**0,00**
	35	**= Saldo aus Investitionstätigkeit (= Zeilen 26 / 34)**	**0,00**	**-7.425.700,00**	**-3.350.188,15**	**-4.075.511,85**	
673	35a	Einzahlungen aus fremden Finanzmitteln	0,00	0,00	**0,00**	0,00	
773	35b	Auszahlungen aus fremden Finanzmitteln	0,00	0,00	**0,00**	0,00	
	35c	**Saldo aus fremden Finanzmitteln**	**0,00**	**0,00**	**0,00**	**0,00**	
	36	**= Finanzmittelüberschuss/-fehlbetrag (= Zeilen 17, 35 und 35c)**	**0,00**	**-11.425.300,00**	**-2.663.997,71**	**-8.761.302,29**	
692	37	+ Aufnahme von Krediten für Investitionen und Investitionsförderungsmaßnahmen	0,00	7.425.100,00	**0,00**	7.425.100,00	
		692735 Laufzeit 5 Jahre und mehr (Ordentliche Tilgung)	0,00	4.645.100,00	**0,00**	4.645.100,00	
		692820 Laufzeit über 1 bis unter 5 Jahre Euro-Währung (fester Zins)	0,00	2.780.000,00	**0,00**	2.780.000,00	
695	38	+ Einzahlungen aus Rückflüssen von Darlehen aus der Anlage liquider Mittel	0,00	0,00	**0,00**	0,00	
693	39	+ Aufnahme von Kassenkredite (ohne Kontokorrent)	0,00	2.000.000,00	**3.400.000,00**	-1.400.000,00	
		693710 Laufzeit bis einschl. 1 Jahr Euro-Währung (fester Zins)	0,00	2.000.000,00	**1.400.000,00**	600.000,00	
		693715 Laufzeit bis einschl. 1 Jahr Euro-Währung (fester Zins)	0,00	0,00	**2.000.000,00**	-2.000.000,00	
792	40	– Tilgung von Krediten für Investitionen und Investitionsförderungsmaßnahmen	0,00	1.470.300,00	**1.284.055,43**	186.244,57	0,00
		792230 Laufzeit 5 Jahre und mehr Euro-Währung (fester Zins)	0,00	3.800,00	**3.705,73**	94,27	0,00
		792735 Laufzeit 5 Jahre und mehr (Ordentliche Tilgung)	0,00	1.466.500,00	**1.280.349,70**	186.150,30	0,00
795	41	– Auszahlungen aus der Gewährung von Darlehen zur Anlage liquider Mittel	0,00	0,00	**0,00**	0,00	0,00
793	42	– Tilgung von Kassenkrediten (ohne Kontokorrent)	0,00	2.000.000,00	**3.400.000,00**	-1.400.000,00	
		793710 Laufzeit bis einschl. 1 Jahr Euro-Währung (fester Zins)	0,00	2.000.000,00	**1.400.000,00**	600.000,00	
		793715 Laufzeit bis einschl. 1 Jahr Euro-Währung (fester Zins)	0,00	0,00	**2.000.000,00**	-2.000.000,00	
	43	**= Saldo aus Finanzierungstätigkeit**	**0,00**	**5.954.800,00**	**-1.284.055,43**	**7.238.855,43**	
	44	**= Finanzmittelsaldo (= Zeilen 36 und 43)**	**0,00**	**-5.470.500,00**	**-3.948.053,14**	**-1.522.446,86**	
	45	+ Anfangsbestand Liquide Mittel	0,00	0,00	**3.685.367,83**	-3.685.367,83	
	46	– Anfangsbestand Kassenkredite aus Kontokorrent	0,00	0,00	**0,00**	0,00	
	47	+ Endbestand Kassenkredite aus Kontokorrent	0,00	0,00	**722.258,93**	0,00	
		181150 Sparkasse Südholstein	0,00	0,00	**722.258,93**	0,00	
	48	**= Endbestand Liquide Mittel (= Zeilen 44 und 47)**	**0,00**	**-5.470.500,00**	**459.573,62**	**-5.207.814,69**	

[1] Bei Ämtern sind zusätzlich die Zeilen 35d (Kto. 673 Einzahlungen für amtsangehörige Gemeinde), 35f (Kto. 773 Auszahlungen für amtsangehörige Gemeinden) und 35e (Saldo aus Ein- und Auszahlungen für amtsangehörige Gemeinden) auszuweisen. Der vorgennate Saldo ist bei der Berechnung des Finanzmittelüberschusses / -fehlbetrags in der Spalte 36 zu berücksichtigen.

[2] Die fortgeschriebenen Planansätze umfassen:

- den Ansatz des Haushaltsjahres,
- die Veränderungen durch Nachträge,
- die Inanspruchnahme der ein- oder gegenseitigen Deckungsfähigkeit und
- übertragene Ermächtigungen aus Haushaltsvorjahren.

Nicht erfasst vom fortgeschriebenen Planansatz sind die über- und außerplanmäßige Auszahlungen / Aufwendungen und die zweckgebundenen Mehreinzahlungen / -erträge und entsprechende -auszahlungen / -aufwendungen.

[3] übertragene Ermächtigungen nach § 23 Abs. 1 GemHVO-Doppik ins Folgejahr

[4] Die Ziffern geben an, welchen Kontengruppen und Kontenarten veranschlagt wurde.

[5] laufende Nummerierung der Zeile

Teilergebnisrechnung[1]

Ertrags- und Aufwandsarten			Ergebnis 2019 in EUR	fortgeschriebener Ansatz[2] 2020 in EUR	**Ist-Ergebnis 2020 in EUR**	Vergleich Ansatz/Ist (Spalte 5./ Spalte 6) in EUR	übertragene Ermächtigungen[3] in EUR
1[4]	2[5]	3	4	5	**6**	7	8
40	1	Steuern und ähnliche Abgaben					
41	2	+ Zuwendungen und allgemeine Umlagen		1.500,00		1.500,00	
		414700 Spenden u. Zuschüsse für lfd. Zwecke von privaten Unternehmen	0,00	1.500,00	**0,00**	1.500,00	
42	3	+ sonstige Transfererträge					
43	4	+ öffentlich-rechtliche Leistungsentgelte					
441-442, 446	5	+ privatrechtliche Leistungsentgelte		600,00	**288,10**	311,90	
		446100 Sonstige privatrechtliche Leistungsentgelte	0,00	600,00	**288,10**	311,90	
448	6	+ Kostenerstattungen und Kostenumlagen		42.800,00	**24.200,47**	18.599,53	
		448201 Erstattungen von Gemeinden/ GV Anteilige Erstattung Personal ausgaben (22%)	0,00	32.100,00	**19.950,59**	12.149,41	
		448500 Erstattungen von verbundenen Unternehmen, Beteiligungen und Sondervermögen (Stadtwerke Barmstedt)	0,00	700,00	**1.040,00**	-340,00	
		448501 Erstattungen von verbundenen Unternehmen, Beteiligungen und Sondervermögen (Stadtwerke Barmstedt)	0,00	10.000,00	**0,00**	10.000,00	
		448600 Erstattungen von sonstigen öffentl. Sonderrechnungen	0,00	0,00	**2.955,56**	-2.955,56	
		448800 Erstattungen von übrigen Bereichen	0,00	0,00	**254,32**	-254,32	
45	7	+ sonstige Erträge					
471	8	+ aktivierte Eigenleistungen					
472	9	+/– Bestandsveränderungen					
	10	**= Erträge**		**44.900,00**	**24.488,57**	**20.411,43**	
50	11	Personalaufwendungen		147.700,00	**142.730,04**	4.969,96	
		501100 Dienstaufwendungen Beamtinnen und Beamte	0,00	92.200,00	**92.160,96**	39,04	0
		501200 Dienstaufwendungen Arbeitnehmerinnen und Arbeitnehmer	0,00	1.500,00	**0,00**	1.500,00	0
		502100 Beiträge zu Versorgungskassen Beamtinnen und Beamte	0,00	54.000,00	**50.569,08**	3.430,92	0
51	12	+ Versorgungsaufwendungen			**593,76**	-593,76	
		511100 Versorgungsaufwendungen Beamtinnen und Beamte	0,00	0,00	**593,76**	-593,76	0
52	13	+ Aufwendungen für Sach- und Dienstleistungen		13.891,87	**3.177,97**	10.713,90	
		523200 Leasing	0,00	155,79	**155,79**	0,00	0
		526200 Aus- und Fortbildung, Umschulung	0,00	436,08	**300,00**	136,08	0
		527108 Besondere Verwaltungs- und Betriebsaufwendungen - sonstige Geschäftsausgaben -	0,00	9.800,00	**600,88**	9.199,12	0
		529150 Aufwendungen für sonstige Dienstleistungen	0,00	3.500,00	**2.121,30**	1.378,70	0
57	14	+ bilanzielle Abschreibungen					
53	15	+ Transferaufwendungen					
54	16	+ sonstige Aufwendungen		75.200,00	**128.238,77**	-53.038,77	
		542100 Aufwendungen für ehrenamtliche und sonstige Tätigkeit	0,00	48.300,00	**49.090,00**	-790,00	0
		542900 Sonstige Aufwendungen für die Inanspruchnahme von Rechten und Diensten	0,00	1.500,00	**1.107,32**	392,68	0
		542901 Sonstige Aufwendungen für die Inanspruchnahme von Rechten und Diensten -Verfügungsmittel Bürgervorsteher-	0,00	800,00	**0,00**	800,00	0
		543104 Geschäftsaufwendungen -Reisekosten-	0,00	1.300,00	**106,10**	1.193,90	0
		543105 Geschäftsaufwendungen -Sachverständigen-, Gerichts- u. ähnliche Kosten-	0,00	1.500,00	**0,00**	1.500,00	0
		543107 Geschäftsaufwendungen -Sachverständigen-, Gerichts- u. ähnliche Kosten-	0,00	20.000,00	**76.754,65**	-56.754,65	0
		543108 Geschäftsaufwendungen -Sonstige Geschäftsausgaben	0,00	1.000,00	**532,70**	467,30	0
		544100 Steuern, Versicherungen, Schadensfälle (Versicherungen allgem. Art)	0,00	800,00	**648,00**	152,00	0
54291	17	davon Verfügungsmittel					
	18	**= Aufwendungen** (= Zeilen 11 bis 16)		**236.791,87**	**274.740,54**	**-37.948,67**	
	19	**= Ergebnis der laufenden Verwaltungstätigkeit** (= Zeilen 10 / 18)		**-191.891,87**	**-250.251,97**	**58.360,10**	
460000-461998, 462-469	20	+ Finanzerträge					

Ertrags- und Aufwandsarten			Ergebnis 2019 in EUR	fortgeschriebener Ansatz[2] 2020 in EUR	**Ist-Ergebnis 2020 in EUR**	Vergleich Ansatz/Ist (Spalte 5./ Spalte 6) in EUR	übertragene Ermächtigungen[3] in EUR
1[4]	2[5]	3	4	5	**6**	7	8
550000-551998, 552-559	21	– Zinsen und sonstige Finanzaufwendungen**6**					
	22	**= Finanzergebnis** (= Zeilen 20 und 21)					
	23	**= Ergebnis vor Berücksichtigung der internen Leistungsbeziehungen** (= Zeilen 19 und 22)		**-191.891,87**	**-250.251,97**	**58.360,10**	
48	24	+ Erträge aus internen Leistungsbeziehungen					
58	25	– Aufwendungen aus internen Leistungsbeziehungen					
	26	**= Ergebnis** (= Zeilen 23, 24, 25)		**-191.891,87**	**-250.251,97**	**58.360,10**	

Teilfinanzrechnung[7,8]

Ein- und Auszahlungsarten			Ergebnis 2019 in EUR	fortgeschriebener Ansatz 2020 in EUR	**Ist- Ergebnis 2020 in EUR**	Vergleich Ansatz/Ist (Spalte.5./. Spate.6) in EUR	übertragene Ermächtigungen in EUR
1	2	3	4	5	**6**	7	8
		laufende Verwaltungstätigkeit9					
60	1	Steuern und ähnliche Abgaben					
61	2	+ Zuwendungen und allgemeine Umlagen		1.500,00		1.500,00	
		614700 Spenden u. Zuschüsse für lfd. Zwecke von privaten Unternehmen	0,00	1.500,00	**0,00**	1.500,00	
62	3	+ sonstige Transfereinzahlungen					
63	4	+ öffentlich-rechtliche Leistungsentgelte					
641-642, 646	5	+ privatrechtliche Leistungsentgelte		600,00	**219,00**	381,00	
		646100 Sonstige privatrechtliche Leistungsentgelte	0,00	600,00	**219,00**	381,00	
648	6	+ Kostenerstattungen und Kostenumlagen		42.800,00	**24.200,47**	18.599,53	
		648201 Erstattungen von Gemeinden/ GV	0,00	32.100,00	**19.950,59**	12.149,41	
		648500 Erstattungen von verbundenen Unternehmen, Beteiligungen und Sondervermögen	0,00	700,00	**1.040,00**	-340,00	
		648501 Erstattungen von verbundenen Unternehmen, Beteiligungen (Stadtwerke Barmstedt) Heizung	0,00	10.000,00	**0,00**	10.000,00	
		648600 Erstattungen von sonstigen öffentl. Sonderrechnungen	0,00	0,00	**2.955,56**	-2.955,56	
		648800 Erstattungen von übrigen Bereichen	0,00	0,00	**254,32**	-254,32	
65	7	+ sonstige Einzahlungen					
66	8	+ Zinsen und sonstige Finanzeinzahlungen					
	9	**= Einzahlungen aus laufender Verwaltungstätigkeit**		**44.900,00**	**24.419,47**	**20.480,53**	
70	10	Personalauszahlungen		147.700,00	**150.506,85**	-2.806,85	
		701100 Dienstbezüge Beamtinnen und Beamte	0,00	92.200,00	**99.937,77**	-7.737,77	0
		701200 Dienstbezüge Arbeitnehmerinnen und Arbeitnehmer	0,00	1.500,00	**0,00**	1.500,00	0
		702100 Beiträge zu Versorgungskassen Beamtinnen und Beamte	0,00	54.000,00	**50.569,08**	3.430,92	0
71	11	+ Versorgungsauszahlungen			**593,76**	-593,76	
		711100 Versorgungsauszahlungen Beamtinnen und Beamte	0,00	0,00	**593,76**	-593,76	0
72	12	+ Auszahlungen für Sach- und Dienstleistungen		13.891,87	**2.774,05**	11.117,82	
		723200 Leasing	0,00	0,00	**141,87**	-141,87	0
		726200 Aus- und Fortbildung, Umschulung	0,00	591,87	**300,00**	291,87	0
		727108 Besondere Verwaltungs- und Betriebsauszahlungen -Unterhaltung und Ergänzung-	0,00	9.800,00	**600,88**	9.199,12	0
		729150 Auszahlungen für sonstige Dienstleistungen	0,00	3.500,00	**1.731,30**	1.768,70	0
75	13	– Zinsen und sonstige Finanzauszahlungen					
73	14	+ Transferauszahlungen					
74	15	+ sonstige Auszahlungen		74.732,70	**128.526,89**	-53.794,19	
		742100 Auszahlungen für ehrenamtliche und sonstige Tätigkeit	0,00	48.300,00	**48.965,00**	-665,00	0
		742900 Sonstige Auszahlungen für die Inanspruchnahme von Rechten und Diensten	0,00	1.500,00	**1.520,44**	-20,44	0
		742901 Sonstige Auszahlungen für die Inanspruchnahme von Rechten und Diensten	0,00	800,00	**0,00**	800,00	0
		743104 Geschäftsauszahlungen	0,00	1.300,00	**106,10**	1.193,90	0
		743105 Geschäftsauszahlungen	0,00	1.500,00	**0,00**	1.500,00	0
		743107 Geschäftsauszahlungen	0,00	20.000,00	**76.754,65**	-56.754,65	0
		743108 Geschäftsauszahlungen	0,00	532,70	**532,70**	0,00	0
		744100 Steuern, Versicherungen, Schadensfälle	0,00	800,00	**648,00**	152,00	0
	16	**= Auszahlungen aus laufender Verwaltungstätigkeit** (= Zeilen 10 bis 15)		**236.324,57**	**282.401,55**	**-46.076,98**	
	17	**= Saldo aus laufender Verwaltungstätigkeit** (= Zeilen 9 / 16)		**-191.424,57**	**-257.982,08**	**66.557,51**	
		Investitionstätigkeit					
681	18	Einzahlungen aus Zuweisungen und Zuschüsse für Investitionen und Investitionsförderungsmaßnahmen					
682	19	+ Einzahlungen aus der Veräußerung von Grundstücken und Gebäuden					
683	20	+ Einzahlungen aus der Veräußerungen von beweglichem Anlagevermögen					
684	21	+ Einzahlungen aus der Veräußerungen von Finanzanlagen					
685	22	+ Einzahlungen aus der Abwicklung von Baumaßnahmen					
686	23	+ Einzahlungen aus Rückflüssen (für Investitionen und Investitionsförderungsmaßnahmen Dritter)					
688	24	+ Einzahlungen aus Beiträgen u.ä. Entgelten					
689	25	+ sonstige Investitionseinzahlungen					

Ein- und Auszahlungsarten			Ergebnis 2019 in EUR	fortgeschriebener Ansatz 2020 in EUR	**Ist- Ergebnis 2020 in EUR**	Vergleich Ansatz/Ist (Spalte.5./. Spate.6) in EUR	übertragene Ermächtigungen in EUR
1	2	3	4	5	**6**	7	8
	26	= **Summe der investiven Einzahlungen**					
781	27	Auszahlungen von Zuweisungen und Zuschüssen für Investitionen und Investitionsförderungsmaßnahmen					
782	28	+ Auszahlungen für den Erwerb von Grundstücken und Gebäuden					
783	29	+ Auszahlungen für den Erwerb von beweglichem Anlagevermögen					
784	30	+ Auszahlungen für den Erwerb von Finanzanlagen					
785	31	+ Auszahlungen für Baumaßnahmen					
786	32	+ Auszahlungen für die Gewährung von Ausleihungen (für Investitionen und Investitionsförderungsmaßnahmen Dritter)					
787	33	+ Sonstige Investitionsauszahlungen					
	34	**= Summe der investiven Auszahlungen** (= Zeilen 27 bis 33)					
	35	**= Saldo aus Investitionstätigkeit** (= Zeilen 26 / 34)					
672	35a	Einzahlungen aus fremden Finanzmitteln					
772	35b	Auszahlungen aus fremden Finanzmitteln					
	35c	**Saldo aus fremden Finanzmitteln**					
	36	**= Finanzmittelüberschuss/- fehlbetrag** (= Zeilen 17 und 35 und 35c)		**-191.424,57**	**-257.982,08**	**66.557,51**	

---

[1] Es bleibt der Gemeinde unbenommen, kalkulatorische Zinsen nachrichtlich auszuweisen.

[2] Die fortgeschriebenen Planansätze umfassen:

- den Ansatz des Haushaltsjahres,
- die Veränderungen durch Nachträge,
- die Inanspruchnahme der ein- oder gegenseitigen Deckungsfähigkeit und
- übertragene Ermächtigungen aus Haushaltsvorjahren.

Nicht erfasst vom fortgeschriebenen Planansatz sind die über- und außerplanmäßige Auszahlungen / Aufwendungen und die zweckgebundenen Mehreinzahlungen / -erträge und entsprechende -auszahlungen / -aufwendungen.

[3] übertragene Ermächtigungen nach § 23 Abs. 1 GemHVO-Doppik ins Folgejahr

[4] Die Ziffern geben an, welchen Kontengruppen und Kontenarten veranschlagt wurde.

[5] laufende Nummerierung der Zeile

[6] Zinsen sind regelmäßig nur in der Teilergebnisrechnung für den Produktbereich "Allgemeine Finanzwirtschaft" auszuweisen

[7] Es wird empfohlen, in den Teilfinanzrechnungen die Zeilen 35a bis 35c (bei Ämtern bis 35e) des Musters zur Finanzrechnung auszuweisen.

[8] In der Teilfinanzrechnung für die Produktgruppe "Sonstige allgemeine Finanzwirtschaft" sind die Zeilen 37 bis 43 des Musters zur Finanzierung auszuweisen

[9] Angaben zu laufender Nummer 1 bis 17 können entfallen; siehe § 4 Abs. 5 GemHVO-Doppik

Teilergebnisrechnung[1]

Ertrags- und Aufwandsarten			Ergebnis 2019 in EUR	fortgeschriebener Ansatz[2] 2020 in EUR	**Ist-Ergebnis 2020 in EUR**	Vergleich Ansatz/Ist (Spalte 5./ Spalte 6) in EUR	übertragene Ermächtigungen[3] in EUR
1[4]	2[5]	3	4	5	**6**	7	8
40	1	Steuern und ähnliche Abgaben					
41	2	+ Zuwendungen und allgemeine Umlagen					
42	3	+ sonstige Transfererträge					
43	4	+ öffentlich-rechtliche Leistungsentgelte					
441-442, 446	5	+ privatrechtliche Leistungsentgelte					
448	6	+ Kostenerstattungen und Kostenumlagen		6.200,00	**26,81**	6.173,19	
		448201 Erstattungen von Gemeinden/ GV Anteilige Erstattung Personal ausgaben (22%)	0,00	6.200,00	**26,81**	6.173,19	
45	7	+ sonstige Erträge					
471	8	+ aktivierte Eigenleistungen					
472	9	+/– Bestandsveränderungen					
	10	= **Erträge**		**6.200,00**	**26,81**	**6.173,19**	
50	11	Personalaufwendungen		28.600,00	**121,86**	28.478,14	
		501200 Dienstaufwendungen Arbeitnehmerinnen und Arbeitnehmer	0,00	22.100,00	**0,00**	22.100,00	0
		502200 Beiträge zu Versorgungskassen Arbeitnehmerinnen und Arbeitnehmer	0,00	2.000,00	**0,00**	2.000,00	0
		503200 Sozialversicherungsbeiträge Arbeitnehmerinnen und Arbeitnehmer	0,00	4.400,00	**121,86**	4.278,14	0
		503900 Sozialversicherungsbeiträge Sonstige Beschäftigte	0,00	100,00	**0,00**	100,00	0
51	12	+ Versorgungsaufwendungen					
52	13	+ Aufwendungen für Sach- und Dienstleistungen					
		526200 Aus- und Fortbildung, Umschulung	0,00	0,00	**0,00**	0,00	0
57	14	+ bilanzielle Abschreibungen					
53	15	+ Transferaufwendungen					
54	16	+ sonstige Aufwendungen		1.100,00	**7,68**	1.092,32	
		542900 Sonstige Aufwendungen für die Inanspruchnahme von Rechten und Diensten	0,00	1.000,00	**0,00**	1.000,00	0
		543102 Geschäftsaufwendungen -Post-u. Fernmeldegeb., Porto, GEZ, Wartungsgebühren Telefonanlage-	0,00	100,00	**7,68**	92,32	0
		543104 Geschäftsaufwendungen -Reisekosten-	0,00	0,00	**0,00**	0,00	0
54291	17	davon Verfügungsmittel					
	18	**= Aufwendungen** (= Zeilen 11 bis 16)		**29.700,00**	**129,54**	**29.570,46**	
	19	**= Ergebnis der laufenden Verwaltungstätigkeit** (= Zeilen 10 / 18)		**-23.500,00**	**-102,73**	**-23.397,27**	
460000-461998, 462-469	20	+ Finanzerträge					
550000-551998, 552-559	21	– Zinsen und sonstige Finanzaufwendungen**6**					
	22	**= Finanzergebnis** (= Zeilen 20 und 21)					
	23	**= Ergebnis vor Berücksichtigung der internen Leistungsbeziehungen** (= Zeilen 19 und 22)		**-23.500,00**	**-102,73**	**-23.397,27**	
48	24	+ Erträge aus internen Leistungsbeziehungen					
58	25	– Aufwendungen aus internen Leistungsbeziehungen					
	26	**= Ergebnis** (= Zeilen 23, 24, 25)		**-23.500,00**	**-102,73**	**-23.397,27**	

Teilfinanzrechnung[7,8]

Ein- und Auszahlungsarten			Ergebnis 2019 in EUR	fortgeschriebener Ansatz 2020 in EUR	**Ist- Ergebnis 2020 in EUR**	Vergleich Ansatz/Ist (Spalte.5./. Spate.6) in EUR	übertragene Ermächtigungen in EUR
1	2	3	4	5	**6**	7	8
		laufende Verwaltungstätigkeit9					
60	1	Steuern und ähnliche Abgaben					
61	2	+ Zuwendungen und allgemeine Umlagen					
62	3	+ sonstige Transfereinzahlungen					
63	4	+ öffentlich-rechtliche Leistungsentgelte					
641-642, 646	5	+ privatrechtliche Leistungsentgelte					
648	6	+ Kostenerstattungen und Kostenumlagen		6.200,00	**26,81**	6.173,19	
		648201 Erstattungen von Gemeinden/ GV	0,00	6.200,00	**26,81**	6.173,19	
65	7	+ sonstige Einzahlungen					
66	8	+ Zinsen und sonstige Finanzeinzahlungen					
	9	**= Einzahlungen aus laufender Verwaltungstätigkeit**		**6.200,00**	**26,81**	**6.173,19**	
70	10	Personalauszahlungen		28.600,00	**121,86**	28.478,14	
		701200 Dienstbezüge Arbeitnehmerinnen und Arbeitnehmer	0,00	22.100,00	**0,00**	22.100,00	0
		702200 Beiträge zu Versorgungskassen Arbeitnehmerinnen und Arbeitnehmer	0,00	2.000,00	**0,00**	2.000,00	0
		703200 Sozialversicherungsbeiträge Arbeitnehmerinnen und Arbeitnehmer	0,00	4.400,00	**121,86**	4.278,14	0
		703900 Sozialversicherungsbeiträge Sonstige Beschäftigte	0,00	100,00	**0,00**	100,00	0
71	11	+ Versorgungsauszahlungen					
72	12	+ Auszahlungen für Sach- und Dienstleistungen					
		726200 Aus- und Fortbildung, Umschulung	0,00	0,00	**0,00**	0,00	0
75	13	– Zinsen und sonstige Finanzauszahlungen					
73	14	+ Transferauszahlungen					
74	15	+ sonstige Auszahlungen		1.007,68	**6,52**	1.001,16	
		742900 Sonstige Auszahlungen für die Inanspruchnahme von Rechten und Diensten	0,00	1.000,00	**0,00**	1.000,00	0
		743102 Geschäftsauszahlungen	0,00	7,68	**6,52**	1,16	0
		743104 Geschäftsauszahlungen	0,00	0,00	**0,00**	0,00	0
	16	**= Auszahlungen aus laufender Verwaltungstätigkeit** (= Zeilen 10 bis 15)		**29.607,68**	**128,38**	**29.479,30**	
	17	**= Saldo aus laufender Verwaltungstätigkeit** (= Zeilen 9 / 16)		**-23.407,68**	**-101,57**	**-23.306,11**	
		Investitionstätigkeit					
681	18	Einzahlungen aus Zuweisungen und Zuschüsse für Investitionen und Investitionsförderungsmaßnahmen					
682	19	+ Einzahlungen aus der Veräußerung von Grundstücken und Gebäuden					
683	20	+ Einzahlungen aus der Veräußerungen von beweglichem Anlagevermögen					
684	21	+ Einzahlungen aus der Veräußerungen von Finanzanlagen					
685	22	+ Einzahlungen aus der Abwicklung von Baumaßnahmen					
686	23	+ Einzahlungen aus Rückflüssen (für Investitionen und Investitionsförderungsmaßnahmen Dritter)					
688	24	+ Einzahlungen aus Beiträgen u.ä. Entgelten					
689	25	+ sonstige Investitionseinzahlungen					
	26	**= Summe der investiven Einzahlungen**					
781	27	Auszahlungen von Zuweisungen und Zuschüssen für Investitionen und Investitionsförderungsmaßnahmen					
782	28	+ Auszahlungen für den Erwerb von Grundstücken und Gebäuden					
783	29	+ Auszahlungen für den Erwerb von beweglichem Anlagevermögen					
784	30	+ Auszahlungen für den Erwerb von Finanzanlagen					
785	31	+ Auszahlungen für Baumaßnahmen					
786	32	+ Auszahlungen für die Gewährung von Ausleihungen (für Investitionen und Investitionsförderungsmaßnahmen Dritter)					
787	33	+ Sonstige Investitionsauszahlungen					
	34	**= Summe der investiven Auszahlungen** (= Zeilen 27 bis 33)					
	35	**= Saldo aus Investitionstätigkeit** (= Zeilen 26 / 34)					
672	35a	Einzahlungen aus fremden Finanzmitteln					
772	35b	Auszahlungen aus fremden Finanzmitteln					
	35c	**Saldo aus fremden Finanzmitteln**					

Ein- und Auszahlungsarten			Ergebnis 2019 in EUR	fortgeschriebener Ansatz 2020 in EUR	**Ist- Ergebnis 2020 in EUR**	Vergleich Ansatz/Ist (Spalte.5./. Spate.6) in EUR	übertragene Ermächtigungen in EUR
1	2	3	4	5	**6**	7	8
	36	**= Finanzmittelüberschuss/- fehlbetrag** (= Zeilen 17 und 35 und 35c)		**-23.407,68**	**-101,57**	**-23.306,11**	

[1] Es bleibt der Gemeinde unbenommen, kalkulatorische Zinsen nachrichtlich auszuweisen.

[2] Die fortgeschriebenen Planansätze umfassen:

- den Ansatz des Haushaltsjahres,
- die Veränderungen durch Nachträge,
- die Inanspruchnahme der ein- oder gegenseitigen Deckungsfähigkeit und
- übertragene Ermächtigungen aus Haushaltsvorjahren.

Nicht erfasst vom fortgeschriebenen Planansatz sind die über- und außerplanmäßige Auszahlungen / Aufwendungen und die zweckgebundenen Mehreinzahlungen / -erträge und entsprechende -auszahlungen / -aufwendungen.

[3] übertragene Ermächtigungen nach § 23 Abs. 1 GemHVO-Doppik ins Folgejahr

[4] Die Ziffern geben an, welchen Kontengruppen und Kontenarten veranschlagt wurde.

[5] laufende Nummerierung der Zeile

[6] Zinsen sind regelmäßig nur in der Teilergebnisrechnung für den Produktbereich "Allgemeine Finanzwirtschaft" auszuweisen

[7] Es wird empfohlen, in den Teilfinanzrechnungen die Zeilen 35a bis 35c (bei Ämtern bis 35e) des Musters zur Finanzrechnung auszuweisen.

[8] In der Teilfinanzrechnung für die Produktgruppe "Sonstige allgemeine Finanzwirtschaft" sind die Zeilen 37 bis 43 des Musters zur Finanzierung auszuweisen

[9] Angaben zu laufender Nummer 1 bis 17 können entfallen; siehe § 4 Abs. 5 GemHVO-Doppik

Teilergebnisrechnung[1]

Ertrags- und Aufwandsarten			Ergebnis 2019 in EUR	fortgeschriebener Ansatz[2] 2020 in EUR	**Ist-Ergebnis 2020 in EUR**	Vergleich Ansatz/Ist (Spalte 5./ Spalte 6) in EUR	übertragene Ermächtigungen[3] in EUR
1[4]	2[5]	3	4	5	**6**	7	8
40	1	Steuern und ähnliche Abgaben					
41	2	+ Zuwendungen und allgemeine Umlagen					
42	3	+ sonstige Transfererträge					
43	4	+ öffentlich-rechtliche Leistungsentgelte					
441-442, 446	5	+ privatrechtliche Leistungsentgelte					
448	6	+ Kostenerstattungen und Kostenumlagen			**3.439,70**	-3.439,70	
		448201 Erstattungen von Gemeinden/ GV Anteilige Erstattung Personal ausgaben (22%)	0,00	0,00	**3.439,70**	-3.439,70	
45	7	+ sonstige Erträge					
471	8	+ aktivierte Eigenleistungen					
472	9	+/– Bestandsveränderungen					
	10	= **Erträge**			**3.439,70**	**-3.439,70**	
50	11	Personalaufwendungen			**360,04**	-360,04	
		501200 Dienstaufwendungen Arbeitnehmerinnen und Arbeitnehmer	0,00	0,00	**338,22**	-338,22	0
		502200 Beiträge zu Versorgungskassen Arbeitnehmerinnen und Arbeitnehmer	0,00	0,00	**21,82**	-21,82	0
51	12	+ Versorgungsaufwendungen					
52	13	+ Aufwendungen für Sach- und Dienstleistungen					
57	14	+ bilanzielle Abschreibungen					
53	15	+ Transferaufwendungen					
54	16	+ sonstige Aufwendungen		15.274,98	**15.274,98**		
		545300 Erstattung an Zweckverbände und dergl.	0,00	15.274,98	**15.274,98**	0,00	0
54291	17	davon Verfügungsmittel					
	18	**= Aufwendungen** (= Zeilen 11 bis 16)		**15.274,98**	**15.635,02**	**-360,04**	
	19	**= Ergebnis der laufenden Verwaltungstätigkeit** (= Zeilen 10 / 18)		**-15.274,98**	**-12.195,32**	**-3.079,66**	
460000-461998, 462-469	20	+ Finanzerträge					
550000-551998, 552-559	21	– Zinsen und sonstige Finanzaufwendungen**6**					
	22	**= Finanzergebnis** (= Zeilen 20 und 21)					
	23	**= Ergebnis vor Berücksichtigung der internen Leistungsbeziehungen** (= Zeilen 19 und 22)		**-15.274,98**	**-12.195,32**	**-3.079,66**	
48	24	+ Erträge aus internen Leistungsbeziehungen					
58	25	– Aufwendungen aus internen Leistungsbeziehungen					
	26	**= Ergebnis** (= Zeilen 23, 24, 25)		**-15.274,98**	**-12.195,32**	**-3.079,66**	

Teilfinanzrechnung[7,8]

Ein- und Auszahlungsarten			Ergebnis 2019 in EUR	fortgeschriebener Ansatz 2020 in EUR	**Ist- Ergebnis 2020 in EUR**	Vergleich Ansatz/Ist (Spalte.5./. Spate.6) in EUR	übertragene Ermächtigungen in EUR
1	2	3	4	5	**6**	7	8
		laufende Verwaltungstätigkeit9					
60	1	Steuern und ähnliche Abgaben					
61	2	+ Zuwendungen und allgemeine Umlagen					
62	3	+ sonstige Transfereinzahlungen					
63	4	+ öffentlich-rechtliche Leistungsentgelte					
641-642, 646	5	+ privatrechtliche Leistungsentgelte					
648	6	+ Kostenerstattungen und Kostenumlagen			**3.439,70**	-3.439,70	
		648201 Erstattungen von Gemeinden/ GV	0,00	0,00	**3.439,70**	-3.439,70	
65	7	+ sonstige Einzahlungen					
66	8	+ Zinsen und sonstige Finanzeinzahlungen					
	9	**= Einzahlungen aus laufender Verwaltungstätigkeit**			**3.439,70**	**-3.439,70**	
70	10	Personalauszahlungen			**360,04**	-360,04	
		701200 Dienstbezüge Arbeitnehmerinnen und Arbeitnehmer	0,00	0,00	**338,22**	-338,22	0
		702200 Beiträge zu Versorgungskassen Arbeitnehmerinnen und Arbeitnehmer	0,00	0,00	**21,82**	-21,82	0
71	11	+ Versorgungsauszahlungen					
72	12	+ Auszahlungen für Sach- und Dienstleistungen					
75	13	– Zinsen und sonstige Finanzauszahlungen					
73	14	+ Transferauszahlungen					
74	15	+ sonstige Auszahlungen		15.274,98	**15.274,98**		
		745300 Erstattung an Zweckverbände und dergl.	0,00	15.274,98	**15.274,98**	0,00	0
	16	**= Auszahlungen aus laufender Verwaltungstätigkeit** (= Zeilen 10 bis 15)		**15.274,98**	**15.635,02**	**-360,04**	
	17	**= Saldo aus laufender Verwaltungstätigkeit** (= Zeilen 9 / 16)		**-15.274,98**	**-12.195,32**	**-3.079,66**	
		Investitionstätigkeit					
681	18	Einzahlungen aus Zuweisungen und Zuschüsse für Investitionen und Investitionsförderungsmaßnahmen					
682	19	+ Einzahlungen aus der Veräußerung von Grundstücken und Gebäuden					
683	20	+ Einzahlungen aus der Veräußerungen von beweglichem Anlagevermögen					
684	21	+ Einzahlungen aus der Veräußerungen von Finanzanlagen					
685	22	+ Einzahlungen aus der Abwicklung von Baumaßnahmen					
686	23	+ Einzahlungen aus Rückflüssen (für Investitionen und Investitionsförderungsmaßnahmen Dritter)					
688	24	+ Einzahlungen aus Beiträgen u.ä. Entgelten					
689	25	+ sonstige Investitionseinzahlungen					
	26	**= Summe der investiven Einzahlungen**					
781	27	Auszahlungen von Zuweisungen und Zuschüssen für Investitionen und Investitionsförderungsmaßnahmen					
782	28	+ Auszahlungen für den Erwerb von Grundstücken und Gebäuden					
783	29	+ Auszahlungen für den Erwerb von beweglichem Anlagevermögen					
784	30	+ Auszahlungen für den Erwerb von Finanzanlagen					
785	31	+ Auszahlungen für Baumaßnahmen					
786	32	+ Auszahlungen für die Gewährung von Ausleihungen (für Investitionen und Investitionsförderungsmaßnahmen Dritter)					
787	33	+ Sonstige Investitionsauszahlungen					
	34	**= Summe der investiven Auszahlungen** (= Zeilen 27 bis 33)					
	35	**= Saldo aus Investitionstätigkeit** (= Zeilen 26 / 34)					
672	35a	Einzahlungen aus fremden Finanzmitteln					
772	35b	Auszahlungen aus fremden Finanzmitteln					
	35c	**Saldo aus fremden Finanzmitteln**					
	36	**= Finanzmittelüberschuss/- fehlbetrag** (= Zeilen 17 und 35 und 35c)		**-15.274,98**	**-12.195,32**	**-3.079,66**	

[1] Es bleibt der Gemeinde unbenommen, kalkulatorische Zinsen nachrichtlich auszuweisen.

[2] Die fortgeschriebenen Planansätze umfassen:

- den Ansatz des Haushaltsjahres,
- die Veränderungen durch Nachträge,
- die Inanspruchnahme der ein- oder gegenseitigen Deckungsfähigkeit und
- übertragene Ermächtigungen aus Haushaltsvorjahren.

Nicht erfasst vom fortgeschriebenen Planansatz sind die über- und außerplanmäßige Auszahlungen / Aufwendungen und die zweckgebundenen Mehreinzahlungen / -erträge und entsprechende -auszahlungen / -aufwendungen.

[3] übertragene Ermächtigungen nach § 23 Abs. 1 GemHVO-Doppik ins Folgejahr

[4] Die Ziffern geben an, welchen Kontengruppen und Kontenarten veranschlagt wurde.

[5] laufende Nummerierung der Zeile

[6] Zinsen sind regelmäßig nur in der Teilergebnisrechnung für den Produktbereich "Allgemeine Finanzwirtschaft" auszuweisen

[7] Es wird empfohlen, in den Teilfinanzrechnungen die Zeilen 35a bis 35c (bei Ämtern bis 35e) des Musters zur Finanzrechnung auszuweisen.

[8] In der Teilfinanzrechnung für die Produktgruppe "Sonstige allgemeine Finanzwirtschaft" sind die Zeilen 37 bis 43 des Musters zur Finanzierung auszuweisen

[9] Angaben zu laufender Nummer 1 bis 17 können entfallen; siehe § 4 Abs. 5 GemHVO-Doppik

Teilergebnisrechnung[1]

Ertrags- und Aufwandsarten			Ergebnis 2019 in EUR	fortgeschriebener Ansatz[2] 2020 in EUR	**Ist-Ergebnis 2020 in EUR**	Vergleich Ansatz/Ist (Spalte 5./ Spalte 6) in EUR	übertragene Ermächtigungen[3] in EUR
1[4]	2[5]	3	4	5	**6**	7	8
40	1	Steuern und ähnliche Abgaben					
41	2	+ Zuwendungen und allgemeine Umlagen					
42	3	+ sonstige Transfererträge					
43	4	+ öffentlich-rechtliche Leistungsentgelte					
441-442, 446	5	+ privatrechtliche Leistungsentgelte					
448	6	+ Kostenerstattungen und Kostenumlagen		48.300,00	**50.777,93**	-2.477,93	
		448201 Erstattungen von Gemeinden/ GV Anteilige Erstattung Personal ausgaben (22%)	0,00	48.300,00	**48.338,47**	-38,47	
		448600 Erstattungen von sonstigen öffentl. Sonderrechnungen	0,00	0,00	**2.439,46**	-2.439,46	
45	7	+ sonstige Erträge					
471	8	+ aktivierte Eigenleistungen					
472	9	+/– Bestandsveränderungen					
	10	= **Erträge**		**48.300,00**	**50.777,93**	**-2.477,93**	
50	11	Personalaufwendungen		267.700,00	**243.259,76**	24.440,24	
		501100 Dienstaufwendungen Beamtinnen und Beamte	0,00	76.100,00	**75.729,97**	370,03	0
		501200 Dienstaufwendungen Arbeitnehmerinnen und Arbeitnehmer	0,00	114.000,00	**97.862,54**	16.137,46	0
		502100 Beiträge zu Versorgungskassen Beamtinnen und Beamte	0,00	45.000,00	**41.738,64**	3.261,36	0
		502200 Beiträge zu Versorgungskassen Arbeitnehmerinnen und Arbeitnehmer	0,00	8.600,00	**6.494,74**	2.105,26	0
		503200 Sozialversicherungsbeiträge Arbeitnehmerinnen und Arbeitnehmer	0,00	24.000,00	**21.433,87**	2.566,13	0
51	12	+ Versorgungsaufwendungen					
52	13	+ Aufwendungen für Sach- und Dienstleistungen					
57	14	+ bilanzielle Abschreibungen					
53	15	+ Transferaufwendungen					
54	16	+ sonstige Aufwendungen		14.992,62	**24.494,00**	-9.501,38	
		542910 Sonstige Aufwendungen für die Inanspruchnahme von Rechten und Diensten -Mitgliedsbeiträge Vereine+ Verbände-	0,00	8.992,62	**8.894,08**	98,54	0
		543104 Geschäftsaufwendungen -Reisekosten-	0,00	1.000,00	**465,80**	534,20	0
		543105 Geschäftsaufwendungen -Sachverständigen-, Gerichts- u. ähnliche Kosten-	0,00	5.000,00	**15.134,12**	-10.134,12	0
54291	17	davon Verfügungsmittel		8.992,62	**8.894,08**	98,54	
		542910 Sonstige Aufwendungen für die Inanspruchnahme von Rechten und Diensten -Mitgliedsbeiträge Vereine+ Verbände-	0,00	8.992,62	**8.894,08**	98,54	0
	18	**= Aufwendungen** (= Zeilen 11 bis 16)		**282.692,62**	**267.753,76**	**14.938,86**	
	19	**= Ergebnis der laufenden Verwaltungstätigkeit** (= Zeilen 10 / 18)		**-234.392,62**	**-216.975,83**	**-17.416,79**	
460000-461998, 462-469	20	+ Finanzerträge					
550000-551998, 552-559	21	– Zinsen und sonstige Finanzaufwendungen**6**					
	22	**= Finanzergebnis** (= Zeilen 20 und 21)					
	23	**= Ergebnis vor Berücksichtigung der internen Leistungsbeziehungen** (= Zeilen 19 und 22)		**-234.392,62**	**-216.975,83**	**-17.416,79**	
48	24	+ Erträge aus internen Leistungsbeziehungen					
58	25	– Aufwendungen aus internen Leistungsbeziehungen					
	26	**= Ergebnis** (= Zeilen 23, 24, 25)		**-234.392,62**	**-216.975,83**	**-17.416,79**	

Teilfinanzrechnung[7,8]

Ein- und Auszahlungsarten			Ergebnis 2019 in EUR	fortgeschriebener Ansatz 2020 in EUR	**Ist- Ergebnis 2020 in EUR**	Vergleich Ansatz/Ist (Spalte.5./. Spate.6) in EUR	übertragene Ermächtigungen in EUR
1	2	3	4	5	**6**	7	8
		laufende Verwaltungstätigkeit9					
60	1	Steuern und ähnliche Abgaben					
61	2	+ Zuwendungen und allgemeine Umlagen					
62	3	+ sonstige Transfereinzahlungen					
63	4	+ öffentlich-rechtliche Leistungsentgelte					
641-642, 646	5	+ privatrechtliche Leistungsentgelte					
648	6	+ Kostenerstattungen und Kostenumlagen		48.300,00	**50.777,93**	-2.477,93	
		648201 Erstattungen von Gemeinden/ GV	0,00	48.300,00	**48.338,47**	-38,47	
		648600 Erstattungen von sonstigen öffentl. Sonderrechnungen	0,00	0,00	**2.439,46**	-2.439,46	
65	7	+ sonstige Einzahlungen					
66	8	+ Zinsen und sonstige Finanzeinzahlungen					
	9	**= Einzahlungen aus laufender Verwaltungstätigkeit**		**48.300,00**	**50.777,93**	**-2.477,93**	
70	10	Personalauszahlungen		267.700,00	**249.278,89**	18.421,11	
		701100 Dienstbezüge Beamtinnen und Beamte	0,00	76.100,00	**81.749,10**	-5.649,10	0
		701200 Dienstbezüge Arbeitnehmerinnen und Arbeitnehmer	0,00	114.000,00	**97.862,54**	16.137,46	0
		702100 Beiträge zu Versorgungskassen Beamtinnen und Beamte	0,00	45.000,00	**41.738,64**	3.261,36	0
		702200 Beiträge zu Versorgungskassen Arbeitnehmerinnen und Arbeitnehmer	0,00	8.600,00	**6.494,74**	2.105,26	0
		703200 Sozialversicherungsbeiträge Arbeitnehmerinnen und Arbeitnehmer	0,00	24.000,00	**21.433,87**	2.566,13	0
71	11	+ Versorgungsauszahlungen					
72	12	+ Auszahlungen für Sach- und Dienstleistungen					
75	13	– Zinsen und sonstige Finanzauszahlungen					
73	14	+ Transferauszahlungen					
74	15	+ sonstige Auszahlungen		15.000,00	**24.494,00**	-9.494,00	
		742910 Sonstige Auszahlungen für die Inanspruchnahme von Rechten und Diensten	0,00	9.000,00	**8.894,08**	105,92	0
		743104 Geschäftsauszahlungen	0,00	1.000,00	**465,80**	534,20	0
		743105 Geschäftsauszahlungen	0,00	5.000,00	**15.134,12**	-10.134,12	0
	16	**= Auszahlungen aus laufender Verwaltungstätigkeit** (= Zeilen 10 bis 15)		**282.700,00**	**273.772,89**	**8.927,11**	
	17	**= Saldo aus laufender Verwaltungstätigkeit** (= Zeilen 9 / 16)		**-234.400,00**	**-222.994,96**	**-11.405,04**	
		Investitionstätigkeit					
681	18	Einzahlungen aus Zuweisungen und Zuschüsse für Investitionen und Investitionsförderungsmaßnahmen					
682	19	+ Einzahlungen aus der Veräußerung von Grundstücken und Gebäuden					
683	20	+ Einzahlungen aus der Veräußerungen von beweglichem Anlagevermögen					
684	21	+ Einzahlungen aus der Veräußerungen von Finanzanlagen					
685	22	+ Einzahlungen aus der Abwicklung von Baumaßnahmen					
686	23	+ Einzahlungen aus Rückflüssen (für Investitionen und Investitionsförderungsmaßnahmen Dritter)					
688	24	+ Einzahlungen aus Beiträgen u.ä. Entgelten					
689	25	+ sonstige Investitionseinzahlungen					
	26	**= Summe der investiven Einzahlungen**					
781	27	Auszahlungen von Zuweisungen und Zuschüssen für Investitionen und Investitionsförderungsmaßnahmen					
782	28	+ Auszahlungen für den Erwerb von Grundstücken und Gebäuden					
783	29	+ Auszahlungen für den Erwerb von beweglichem Anlagevermögen					
784	30	+ Auszahlungen für den Erwerb von Finanzanlagen					
785	31	+ Auszahlungen für Baumaßnahmen					
786	32	+ Auszahlungen für die Gewährung von Ausleihungen (für Investitionen und Investitionsförderungsmaßnahmen Dritter)					
787	33	+ Sonstige Investitionsauszahlungen					
	34	**= Summe der investiven Auszahlungen** (= Zeilen 27 bis 33)					
	35	**= Saldo aus Investitionstätigkeit** (= Zeilen 26 / 34)					
672	35a	Einzahlungen aus fremden Finanzmitteln					
772	35b	Auszahlungen aus fremden Finanzmitteln					

Ein- und Auszahlungsarten			Ergebnis 2019 in EUR	fortgeschriebener Ansatz 2020 in EUR	**Ist- Ergebnis 2020 in EUR**	Vergleich Ansatz/Ist (Spalte.5./. Spate.6) in EUR	übertragene Ermächtigungen in EUR
1	2	3	4	5	**6**	7	8
	35c	**Saldo aus fremden Finanzmitteln**					
	36	**= Finanzmittelüberschuss/- fehlbetrag** (= Zeilen 17 und 35 und 35c)		**-234.400,00**	**-222.994,96**	**-11.405,04**	

---

[1] Es bleibt der Gemeinde unbenommen, kalkulatorische Zinsen nachrichtlich auszuweisen.

[2] Die fortgeschriebenen Planansätze umfassen:

- den Ansatz des Haushaltsjahres,
- die Veränderungen durch Nachträge,
- die Inanspruchnahme der ein- oder gegenseitigen Deckungsfähigkeit und
- übertragene Ermächtigungen aus Haushaltsvorjahren.

Nicht erfasst vom fortgeschriebenen Planansatz sind die über- und außerplanmäßige Auszahlungen / Aufwendungen und die zweckgebundenen Mehreinzahlungen / -erträge und entsprechende -auszahlungen / -aufwendungen.

[3] übertragene Ermächtigungen nach § 23 Abs. 1 GemHVO-Doppik ins Folgejahr

[4] Die Ziffern geben an, welchen Kontengruppen und Kontenarten veranschlagt wurde.

[5] laufende Nummerierung der Zeile

[6] Zinsen sind regelmäßig nur in der Teilergebnisrechnung für den Produktbereich "Allgemeine Finanzwirtschaft" auszuweisen

[7] Es wird empfohlen, in den Teilfinanzrechnungen die Zeilen 35a bis 35c (bei Ämtern bis 35e) des Musters zur Finanzrechnung auszuweisen.

[8] In der Teilfinanzrechnung für die Produktgruppe "Sonstige allgemeine Finanzwirtschaft" sind die Zeilen 37 bis 43 des Musters zur Finanzierung auszuweisen

[9] Angaben zu laufender Nummer 1 bis 17 können entfallen; siehe § 4 Abs. 5 GemHVO-Doppik

Teilergebnisrechnung[1]

Ertrags- und Aufwandsarten			Ergebnis 2019 in EUR	fortgeschriebener Ansatz[2] 2020 in EUR	**Ist-Ergebnis 2020 in EUR**	Vergleich Ansatz/Ist (Spalte 5./ Spalte 6) in EUR	übertragene Ermächtigungen[3] in EUR
1[4]	2[5]	3	4	5	**6**	7	8
40	1	Steuern und ähnliche Abgaben					
41	2	+ Zuwendungen und allgemeine Umlagen			**16.009,93**	-16.009,93	
		416200 Erträge aus der Auflösung von Sonderposten aus Zuweisungen	0,00	0,00	**16.009,93**	-16.009,93	
42	3	+ sonstige Transfererträge					
43	4	+ öffentlich-rechtliche Leistungsentgelte		100,00		100,00	
		432100 Benutzungsgebühren u. ähnliche Entgelte	0,00	100,00	**0,00**	100,00	
441-442, 446	5	+ privatrechtliche Leistungsentgelte		3.600,00	**6.252,47**	-2.652,47	
		442100 Erträge aus dem Verkauf von Vorräten (Verkaufserlöse)	0,00	100,00	**98,12**	1,88	
		446100 Sonstige privatrechtliche Leistungsentgelte	0,00	3.500,00	**6.154,35**	-2.654,35	
448	6	+ Kostenerstattungen und Kostenumlagen		93.400,00	**118.266,26**	-24.866,26	
		448201 Erstattungen von Gemeinden/ GV Anteilige Erstattung Personal ausgaben (22%)	0,00	41.800,00	**43.530,50**	-1.730,50	
		448300 Erstattungen von Zweckverbänden und dergl.	0,00	0,00	**17,15**	-17,15	
		448500 Erstattungen von verbundenen Unternehmen, Beteiligungen und Sondervermögen (Stadtwerke Barmstedt)	0,00	500,00	**0,00**	500,00	
		448501 Erstattungen von verbundenen Unternehmen, Beteiligungen und Sondervermögen (Stadtwerke Barmstedt)	0,00	0,00	**1.038,43**	-1.038,43	
		448505 Erstattungen von verbundenen Unternehmen und Beteiligungen (Stadtwerke Barmstedt) Wasser	0,00	0,00	**17,45**	-17,45	
		448600 Erstattungen von sonstigen öffentl. Sonderrechnungen	0,00	0,00	**721,26**	-721,26	
		448700 Erstattungen von privaten Unternehmen	0,00	100,00	**7.048,05**	-6.948,05	
		448701 Erstattungen von privaten Unternehmen	0,00	0,00	**1.132,35**	-1.132,35	
		448702 Erstattungen von privaten Unternehmen	0,00	0,00	**7.166,33**	-7.166,33	
		448800 Erstattungen von übrigen Bereichen	0,00	36.000,00	**38.508,27**	-2.508,27	
		448801 Erstattungen von übrigen Bereichen (Diakonieverein)	0,00	15.000,00	**18.726,47**	-3.726,47	
		448805 Erstattungen von übrigen Bereichen sonst. Personalkostenerstattun	0,00	0,00	**360,00**	-360,00	
45	7	+ sonstige Erträge			**64,24**	-64,24	
		454300 Erträge aus der Veräußerung von beweglichen Sachen des Anlagevermögens (Wert > 150 € - 1.000 € netto)	0,00	0,00	**64,24**	-64,24	
471	8	+ aktivierte Eigenleistungen					
472	9	+/– Bestandsveränderungen					
	10	**= Erträge**		**97.100,00**	**140.592,90**	**-43.492,90**	
50	11	Personalaufwendungen		190.800,00	**198.587,19**	-7.787,19	
		501100 Dienstaufwendungen Beamtinnen und Beamte	0,00	22.500,00	**24.451,60**	-1.951,60	0
		501200 Dienstaufwendungen Arbeitnehmerinnen und Arbeitnehmer	0,00	121.000,00	**126.305,03**	-5.305,03	0
		502100 Beiträge zu Versorgungskassen Beamtinnen und Beamte	0,00	13.100,00	**13.010,56**	89,44	0
		502200 Beiträge zu Versorgungskassen Arbeitnehmerinnen und Arbeitnehmer	0,00	8.900,00	**8.016,21**	883,79	0
		503200 Sozialversicherungsbeiträge Arbeitnehmerinnen und Arbeitnehmer	0,00	25.300,00	**26.803,79**	-1.503,79	0
51	12	+ Versorgungsaufwendungen					
52	13	+ Aufwendungen für Sach- und Dienstleistungen		258.318,21	**221.604,78**	36.713,43	
		521100 Unterhaltung der Grundstücke und baulichen Anlagen	0,00	57.426,15	**38.886,23**	18.539,92	0
		523100 Mieten, Pachten, Erbbauzinsen - Mieten -	0,00	23.377,92	**23.377,92**	0,00	0
		523101 Mieten, Pachten, Erbbauzinsen - Pachten -	0,00	3.732,56	**3.732,56**	0,00	0
		523102 Mieten, Pachten, Erbbauzinsen - Mieten - Asyl Fremdunterbringung	0,00	12.746,28	**12.746,28**	0,00	0
		523103 Mieten, Pachten, Erbbauzinsen - Mieten - Asyl hotelähnl. Unterbringung	0,00	10.205,24	**10.205,24**	0,00	0
		523200 Leasing	0,00	55.916,58	**55.916,58**	0,00	0
		524100 Bewirtschaftung der Grundstücke, baulichen Anlagen usw. - Reinigung-	0,00	3.781,07	**3.781,07**	0,00	0
		524101 Bewirtschaftung der Grundstücke, baulichen Anlagen usw. - Heizung-	0,00	15.106,00	**15.106,00**	0,00	0
		524102 Bewirtschaftung der Grundstücke, baulichen Anlagen usw. - Abwasser, Müll; u. dgl.- Strom: 524104, Wasser 524105	0,00	4.219,31	**4.219,31**	0,00	0

Ertrags- und Aufwandsarten			Ergebnis 2019 in EUR	fortgeschriebener Ansatz[2] 2020 in EUR	**Ist-Ergebnis 2020 in EUR**	Vergleich Ansatz/Ist (Spalte 5./ Spalte 6) in EUR	übertragene Ermächtigungen[3] in EUR
1[4]	2[5]	3	4	5	**6**	7	8
		524103 Bewirtschaftung der Grundstücke, baulichen Anlagen usw. - Abgaben u. Versicherungen-	0,00	2.727,83	**2.727,83**	0,00	0
		524104 Bewirtschaftung der Grundstücke, baulichen Anlagen usw. -Strom-	0,00	14.028,34	**14.028,34**	0,00	0
		524105 Bewirtschaftung der Grundstücke, baulichen Anlagen usw. - Wasser-	0,00	2.533,50	**2.533,50**	0,00	0
		525100 Haltung von Fahrzeugen	0,00	6.760,97	**6.760,97**	0,00	0
		525101 Haltung von Fahrzeugen	0,00	15.708,30	**15.708,30**	0,00	0
		526100 Dienst- und Schutzkleidung, persönliche Ausrüstungsgegenstände	0,00	3,58	**3,58**	0,00	0
		526200 Aus- und Fortbildung, Umschulung	0,00	15.979,74	**2.088,00**	13.891,74	0
		527100 Besondere Verwaltungs- und Betriebsaufwendungen - Unterhaltung d. bewegl. Vermögens+Ergänzung im Wert von bis zu 150 € (netto)-	0,00	8.000,00	**3.718,23**	4.281,77	0
		529111 Beihilfen und Unterstützungsleistungen im Rahmen der Corona-Pandemie	0,00	6.064,84	**6.064,84**	0,00	0
57	14	+ bilanzielle Abschreibungen		13.800,00	**58.812,98**	-45.012,98	
		571100 Abschreibungen auf immatrielle Vermögensgegebstände und Sachanlagen	0,00	6.000,00	**7.167,01**	-1.167,01	0
		571101 Abschreibungen -GWG-	0,00	7.800,00	**9.034,52**	-1.234,52	0
		571102 Abschreibungen -Sonstige-	0,00	0,00	**4.540,94**	-4.540,94	0
		571103 Abschreibungen -Gebäude-	0,00	0,00	**36.186,93**	-36.186,93	0
		574100 Abschreibungen auf geleistete Zuwendungen	0,00	0,00	**1.883,58**	-1.883,58	0
53	15	+ Transferaufwendungen					
54	16	+ sonstige Aufwendungen		451.806,47	**440.874,14**	10.932,33	
		543100 Geschäftsaufwendungen - Allg. Bürobedarf (Schreib- und Zeichenbedarf, kleinere Arbeitsmittel)	0,00	14.000,00	**9.395,07**	4.604,93	0
		543101 Geschäftsaufwendungen -Bücher, Zeitungen, Gesetze, Gema-	0,00	11.533,76	**11.533,76**	0,00	0
		543102 Geschäftsaufwendungen -Post-u. Fernmeldegeb., Porto, GEZ, Wartungsgebühren Telefonanlage-	0,00	38.372,55	**37.882,12**	490,43	0
		543103 Geschäftsaufwendungen -Öffentliche Bekanntmachungen-	0,00	18.226,05	**18.226,05**	0,00	0
		543104 Geschäftsaufwendungen -Reisekosten-	0,00	200,00	**36,00**	164,00	0
		543105 Geschäftsaufwendungen -Sachverständigen-, Gerichts- u. ähnliche Kosten-	0,00	84,80	**84,80**	0,00	0
		543108 Geschäftsaufwendungen -Sonstige Geschäftsausgaben	0,00	1.800,00	**1.148,54**	651,46	0
		543111 Geschäftsaufwendungen -Software-	0,00	2.489,31	**2.489,31**	0,00	0
		543112 Geschäftsaufwendungen -EDV-Wartungsgebühren-	0,00	9.300,00	**8.997,74**	302,26	0
		544100 Steuern, Versicherungen, Schadensfälle (Versicherungen allgem. Art)	0,00	700,00	**649,61**	50,39	0
		545300 Erstattung an Zweckverbände und dergl.	0,00	350.000,00	**345.947,82**	4.052,18	0
		545500 Erstattung an verbundene Unternehmen, Beteiligungen und Sondervermögen	0,00	5.100,00	**4.483,32**	616,68	0
54291	17	davon Verfügungsmittel					
	18	**= Aufwendungen** (= Zeilen 11 bis 16)		**914.724,68**	**919.879,09**	**-5.154,41**	
	19	**= Ergebnis der laufenden Verwaltungstätigkeit** (= Zeilen 10 / 18)		**-817.624,68**	**-779.286,19**	**-38.338,49**	
460000-461998, 462-469	20	+ Finanzerträge					
550000-551998, 552-559	21	– Zinsen und sonstige Finanzaufwendungen**6**					
	22	**= Finanzergebnis** (= Zeilen 20 und 21)					
	23	**= Ergebnis vor Berücksichtigung der internen Leistungsbeziehungen** (= Zeilen 19 und 22)		**-817.624,68**	**-779.286,19**	**-38.338,49**	
48	24	+ Erträge aus internen Leistungsbeziehungen					
58	25	– Aufwendungen aus internen Leistungsbeziehungen		33.000,00	**18.248,73**	14.751,27	
		581120 Aufwendungen aus internen Leistungsbeziehungen -Bauhof-	0,00	33.000,00	**18.248,73**	14.751,27	0
	26	**= Ergebnis** (= Zeilen 23, 24, 25)		**-850.624,68**	**-797.534,92**	**-53.089,76**	

Nachrichtlich: Nettoabschreibungsaufwand	Ergebnis 2019	Fortgeschriebener Ansatz 2020	**Ist-Ergebnis 2020**	Vergleich Ansatz / Ist

		in EUR	in EUR	**in EUR**	in EUR
571 + 574	bilanzielle Abschreibungen auf immaterielle Vermögensgegenstände und Sachanlagen sowie auf geleistete Zuwendungen		13.800,00	**58.812,98**	-45.012,98
571 + 574	571100 Abschreibungen auf immatrielle Vermögensgegebstände und Sachanlagen	0,00	6.000,00	**7.167,01**	-1.167,01
571 + 574	571101 Abschreibungen -GWG-	0,00	7.800,00	**9.034,52**	-1.234,52
571 + 574	571102 Abschreibungen -Sonstige-	0,00	0,00	**4.540,94**	-4.540,94
571 + 574	571103 Abschreibungen -Gebäude-	0,00	0,00	**36.186,93**	-36.186,93
571 + 574	574100 Abschreibungen auf geleistete Zuwendungen	0,00	0,00	**1.883,58**	-1.883,58
416 + 437	– Erträge aus der Auflösung von Sonderposten aus Zuschüssen und Zuweisungen sowie Beiträge			**16.009,93**	-16.009,93
571 + 574	416200 Erträge aus der Auflösung von Sonderposten aus Zuweisungen	0,00	0,00	**16.009,93**	-16.009,93
	Nettoabschreibungsaufwand		13.800,00	**42.803,05**	-29.003,05
	kalkulatorische Zinsen				

Teilfinanzrechnung[7,8]

Ein- und Auszahlungsarten			Ergebnis 2019 in EUR	fortgeschriebener Ansatz 2020 in EUR	**Ist- Ergebnis 2020 in EUR**	Vergleich Ansatz/Ist (Spalte.5./. Spate.6) in EUR	übertragene Ermächtigungen in EUR
1	2	3	4	5	**6**	7	8
		laufende Verwaltungstätigkeit9					
60	1	Steuern und ähnliche Abgaben					
61	2	+ Zuwendungen und allgemeine Umlagen					
62	3	+ sonstige Transfereinzahlungen					
63	4	+ öffentlich-rechtliche Leistungsentgelte		100,00		100,00	
		632100 Benutzungsgebühren und ähnliche Entgelte	0,00	100,00	**0,00**	100,00	
641-642, 646	5	+ privatrechtliche Leistungsentgelte		3.600,00	**5.056,92**	-1.456,92	
		642100 Einzahlungen aus Verkauf	0,00	100,00	**98,12**	1,88	
		646100 Sonstige privatrechtliche Leistungsentgelte	0,00	3.500,00	**4.958,80**	-1.458,80	
648	6	+ Kostenerstattungen und Kostenumlagen		93.400,00	**116.727,87**	-23.327,87	
		648201 Erstattungen von Gemeinden/ GV	0,00	41.800,00	**43.530,50**	-1.730,50	
		648300 Erstattungen von Zweckverbänden und dergl.	0,00	0,00	**17,15**	-17,15	
		648500 Erstattungen von verbundenen Unternehmen, Beteiligungen und Sondervermögen	0,00	500,00	**0,00**	500,00	
		648501 Erstattungen von verbundenen Unternehmen, Beteiligungen (Stadtwerke Barmstedt) Heizung	0,00	0,00	**1.038,43**	-1.038,43	
		648504 Erstattungen von verbundenen Unternehmen, Beteiligungen (Stadtwerke Barmstedt) Strom	0,00	0,00	**17,45**	-17,45	
		648600 Erstattungen von sonstigen öffentl. Sonderrechnungen	0,00	0,00	**721,26**	-721,26	
		648700 Erstattungen von privaten Unternehmen	0,00	100,00	**6.041,16**	-5.941,16	
		648701 Erstattungen von privaten Unternehmen	0,00	0,00	**650,85**	-650,85	
		648702 Erstattungen von privaten Unternehmen	0,00	0,00	**7.166,33**	-7.166,33	
		648800 Erstattungen von übrigen Bereichen	0,00	36.000,00	**38.508,27**	-2.508,27	
		648801 Erstattungen von übrigen Bereichen (Diakonieverein)	0,00	15.000,00	**18.676,47**	-3.676,47	
		648805 Erstattungen übri. Bereiche (Kita Bahnhofstraße)	0,00	0,00	**360,00**	-360,00	
65	7	+ sonstige Einzahlungen					
66	8	+ Zinsen und sonstige Finanzeinzahlungen					
	9	**= Einzahlungen aus laufender Verwaltungstätigkeit**		**97.100,00**	**121.784,79**	**-24.684,79**	
70	10	Personalauszahlungen		190.800,00	**200.562,02**	-9.762,02	
		701100 Dienstbezüge Beamtinnen und Beamte	0,00	22.500,00	**26.426,43**	-3.926,43	0
		701200 Dienstbezüge Arbeitnehmerinnen und Arbeitnehmer	0,00	121.000,00	**126.305,03**	-5.305,03	0
		702100 Beiträge zu Versorgungskassen Beamtinnen und Beamte	0,00	13.100,00	**13.010,56**	89,44	0
		702200 Beiträge zu Versorgungskassen Arbeitnehmerinnen und Arbeitnehmer	0,00	8.900,00	**8.016,21**	883,79	0
		703200 Sozialversicherungsbeiträge Arbeitnehmerinnen und Arbeitnehmer	0,00	25.300,00	**26.803,79**	-1.503,79	0
71	11	+ Versorgungsauszahlungen					
72	12	+ Auszahlungen für Sach- und Dienstleistungen		262.614,69	**220.814,17**	41.800,52	
		721100 Unterhaltung der Grundstücke und baulichen Anlagen	0,00	56.717,77	**37.474,83**	19.242,94	0
		723100 Mieten, Pachten, Erbbauzinsen - Mieten -	0,00	23.377,92	**25.326,08**	-1.948,16	0
		723101 Mieten, Pachten, Erbbauzinsen - Pachten -	0,00	3.441,01	**3.441,01**	0,00	0
		723102 Mieten, Pachten, Erbbauzinsen - Pachten -	0,00	12.746,28	**12.746,28**	0,00	0
		723103 Mieten, Pachten, Erbbauzinsen - Pachten -	0,00	10.600,00	**10.205,24**	394,76	0
		723200 Leasing	0,00	55.916,58	**55.916,58**	0,00	0
		724100 Bewirtschaftung der Grundstücke, baulichen Anlagen usw.	0,00	3.781,07	**3.464,62**	316,45	0
		724101 Bewirtschaftung der Grundstücke, baulichen Anlagen usw. -Heizung-	0,00	19.325,31	**19.267,47**	57,84	0
		724102 Bewirtschaftung der Grundstücke, baulichen Anlagen usw. - Abwasser, Müll u. dgl.- Strom: 724104; Wasser: 724105	0,00	0,00	**0,00**	0,00	0
		724103 Bewirtschaftung der Grundstücke, baulichen Anlagen usw. -Abgaben u. Versicherungen-	0,00	2.727,83	**2.727,83**	0,00	0
		724104 Bewirtschaftung der Grundstücke, baulichen Anlagen usw. -Strom-	0,00	14.028,34	**14.028,34**	0,00	0
		724105 Bewirtschaftung der Grundstücke, baulichen Anlagen usw. -Wasser-	0,00	2.533,50	**2.533,50**	0,00	0
		725100 Haltung von Fahrzeugen	0,00	6.765,15	**6.721,22**	43,93	0
		725101 Haltung von Fahrzeugen	0,00	15.708,30	**15.708,30**	0,00	0
		726100 Dienst- und Schutzkleidung, persönliche Ausrüstungsgegenstände	0,00	3,58	**3,58**	0,00	0
		726200 Aus- und Fortbildung, Umschulung	0,00	20.877,21	**2.088,00**	18.789,21	0
		727100 Besondere Verwaltungs- und Betriebsauszahlungen	0,00	8.000,00	**3.475,18**	4.524,82	0

Ein- und Auszahlungsarten			Ergebnis 2019 in EUR	fortgeschriebener Ansatz 2020 in EUR	**Ist- Ergebnis 2020 in EUR**	Vergleich Ansatz/Ist (Spalte.5./. Spate.6) in EUR	übertragene Ermächtigungen in EUR
1	2	3	4	5	**6**	7	8
		729111 Beihilfen und Unterstützungsleistungen im Rahmen der Corona-Pandemie	0,00	6.064,84	**5.686,11**	378,73	0
75	13	– Zinsen und sonstige Finanzauszahlungen					
73	14	+ Transferauszahlungen					
74	15	+ sonstige Auszahlungen		455.183,00	**439.363,56**	15.819,44	
		743100 Geschäftsauszahlungen	0,00	14.000,00	**9.395,07**	4.604,93	0
		743101 Geschäftsauszahlungen	0,00	13.342,95	**12.384,78**	958,17	0
		743102 Geschäftsauszahlungen	0,00	38.372,55	**33.680,39**	4.692,16	0
		743103 Geschäftsauszahlungen	0,00	18.226,05	**17.979,02**	247,03	0
		743104 Geschäftsauszahlungen	0,00	200,00	**135,60**	64,40	0
		743105 Geschäftsauszahlungen	0,00	84,80	**84,80**	0,00	0
		743108 Geschäftsauszahlungen	0,00	1.800,00	**1.266,50**	533,50	0
		743111 Geschäftsauszahlungen	0,00	2.489,31	**2.489,31**	0,00	0
		743112 Geschäftsauszahlungen	0,00	10.867,34	**10.867,34**	0,00	0
		744100 Steuern, Versicherungen, Schadensfälle	0,00	700,00	**649,61**	50,39	0
		745300 Erstattung an Zweckverbände und dergl.	0,00	350.000,00	**345.947,82**	4.052,18	0
		745500 Erstattung an verbundene Unternehmen, Beteiligungen und Sondervermögen	0,00	5.100,00	**4.483,32**	616,68	0
	16	**= Auszahlungen aus laufender Verwaltungstätigkeit** (= Zeilen 10 bis 15)		**908.597,69**	**860.739,75**	**47.857,94**	
	17	**= Saldo aus laufender Verwaltungstätigkeit** (= Zeilen 9 / 16)		**-811.497,69**	**-738.954,96**	**-72.542,73**	
		Investitionstätigkeit					
681	18	Einzahlungen aus Zuweisungen und Zuschüsse für Investitionen und Investitionsförderungsmaßnahmen					
682	19	+ Einzahlungen aus der Veräußerung von Grundstücken und Gebäuden					
683	20	+ Einzahlungen aus der Veräußerungen von beweglichem Anlagevermögen			**64,24**	-64,24	
		683200 Einzahlungen aus der Veräußerung von beweglichen Sachen des Anlagevermögens (Wert > 150 € - 1.000 € netto)	0,00	0,00	**64,24**	-64,24	
684	21	+ Einzahlungen aus der Veräußerungen von Finanzanlagen					
685	22	+ Einzahlungen aus der Abwicklung von Baumaßnahmen					
686	23	+ Einzahlungen aus Rückflüssen (für Investitionen und Investitionsförderungsmaßnahmen Dritter)					
688	24	+ Einzahlungen aus Beiträgen u.ä. Entgelten					
689	25	+ sonstige Investitionseinzahlungen					
	26	= **Summe der investiven Einzahlungen**			**64,24**	**-64,24**	
781	27	Auszahlungen von Zuweisungen und Zuschüssen für Investitionen und Investitionsförderungsmaßnahmen					
782	28	+ Auszahlungen für den Erwerb von Grundstücken und Gebäuden					
783	29	+ Auszahlungen für den Erwerb von beweglichem Anlagevermögen		32.500,00	**39.626,10**	-7.126,10	
		783100 Auszahlungen aus dem Erwerb von beweglichen Sachen des Anlagevermögens (Wert > 1.000 € netto)	0,00	25.580,12	**32.115,37**	-6.535,25	0
		783200 Auszahlungen aus dem Erwerb von beweglichen Sachen des Anlagevermögens (Wert > 150 - 1.000 € netto)	0,00	6.919,88	**7.510,73**	-590,85	0
784	30	+ Auszahlungen für den Erwerb von Finanzanlagen					
785	31	+ Auszahlungen für Baumaßnahmen					
786	32	+ Auszahlungen für die Gewährung von Ausleihungen (für Investitionen und Investitionsförderungsmaßnahmen Dritter)					
787	33	+ Sonstige Investitionsauszahlungen					
	34	**= Summe der investiven Auszahlungen** (= Zeilen 27 bis 33)		**32.500,00**	**39.626,10**	**-7.126,10**	
	35	**= Saldo aus Investitionstätigkeit** (= Zeilen 26 / 34)		**-32.500,00**	**-39.561,86**	**7.061,86**	
672	35a	Einzahlungen aus fremden Finanzmitteln					
772	35b	Auszahlungen aus fremden Finanzmitteln					
	35c	**Saldo aus fremden Finanzmitteln**					
	36	**= Finanzmittelüberschuss/- fehlbetrag** (= Zeilen 17 und 35 und 35c)		**-843.997,69**	**-778.516,82**	**-65.480,87**	

Investitionsmaßnahmen	Ergebnis 2019 in EUR	Ansatz 2020 in EUR	**Ergebnis 2020 in EUR**	Planung 2021 in EUR	Planung 2022 in EUR	Planung 2017 in EUR	Bisher bereitgestellt (einschl.Sp 2) 2020 in EUR	Gesamtein-/-auszahlungen 2020 in EUR
1	2	3	**4**	5	6	7	8	9
Investitionen oberhalb der festgesetzten Wertgrenze								
111040202001 Rathaus; Beschaffung eines TV Gerät f. Sitzungsraum 3.OG								
111040.783100		1.500						
111040.783200			**919,88**					
Saldo der Ein- und Auszahlungen aus Investitionstätigkeit		**-1.500**	**-919,88**					
111040202002 Rathaus; Fortsetzung der Klimatisierung von Büros								
111040.783100		15.000	**31.857,62**					
Saldo der Ein- und Auszahlungen aus Investitionstätigkeit		**-15.000**	**-31.857,62**					
111040202003 Rathaus; Anschaffung eines Rednerpults								
111040.783200			**312,62**					
Saldo der Ein- und Auszahlungen aus Investitionstätigkeit			**-312,62**					
111040999901 Rathaus; Beschaffung bewegl. Anlagevermögen								
111040.783100		10.000		8.000	8.000	8.000		
111040.783100			**257,75**					
Saldo der Ein- und Auszahlungen aus Investitionstätigkeit		**-10.000**	**-257,75**	**-8.000**	**-8.000**	**-8.000**		
111040999902 Rathaus; Beschaffung bewegl. Anlagevermögen - 150 - 1000 netto								
111040.783200		5.000	**5.542,11**	5.000	5.000	5.000		
111040.783200			**736,12**					
Saldo der Ein- und Auszahlungen aus Investitionstätigkeit		**-5.000**	**-6.278,23**	**-5.000**	**-5.000**	**-5.000**		
111040999903 Rathaus; Allgemeiner Bedarf EDV - Ausrüstung								
111040.783200		1.000		1.000	1.000	1.000		
Saldo der Ein- und Auszahlungen aus Investitionstätigkeit		**-1.000**		**-1.000**	**-1.000**	**-1.000**		
= Saldo oberhalb der Wertgrenze		**-32.500**	**-39.626,10**	**-14.000**	**-14.000**	**-14.000**		

---

[1] Es bleibt der Gemeinde unbenommen, kalkulatorische Zinsen nachrichtlich auszuweisen.

[2] Die fortgeschriebenen Planansätze umfassen:

- den Ansatz des Haushaltsjahres,
- die Veränderungen durch Nachträge,
- die Inanspruchnahme der ein- oder gegenseitigen Deckungsfähigkeit und
- übertragene Ermächtigungen aus Haushaltsvorjahren.

Nicht erfasst vom fortgeschriebenen Planansatz sind die über- und außerplanmäßige Auszahlungen / Aufwendungen und die zweckgebundenen Mehreinzahlungen / -erträge und entsprechende -auszahlungen / -aufwendungen.

[3] übertragene Ermächtigungen nach § 23 Abs. 1 GemHVO-Doppik ins Folgejahr

[4] Die Ziffern geben an, welchen Kontengruppen und Kontenarten veranschlagt wurde.

[5] laufende Nummerierung der Zeile

[6] Zinsen sind regelmäßig nur in der Teilergebnisrechnung für den Produktbereich "Allgemeine Finanzwirtschaft" auszuweisen

[7] Es wird empfohlen, in den Teilfinanzrechnungen die Zeilen 35a bis 35c (bei Ämtern bis 35e) des Musters zur Finanzrechnung auszuweisen.

[8] In der Teilfinanzrechnung für die Produktgruppe "Sonstige allgemeine Finanzwirtschaft" sind die Zeilen 37 bis 43 des Musters zur Finanzierung auszuweisen

[9] Angaben zu laufender Nummer 1 bis 17 können entfallen; siehe § 4 Abs. 5 GemHVO-Doppik

Produktbereich	**11**	Innere Verwaltung
Produktgruppe	**111**	Verwaltungssteuerung und -service
Produkt	**111050**	Presse- und Öffentlichkeitsarbeit

Teilergebnisrechnung[1]

Ertrags- und Aufwandsarten			Ergebnis 2019 in EUR	fortgeschriebener Ansatz[2] 2020 in EUR	**Ist-Ergebnis 2020 in EUR**	Vergleich Ansatz/Ist (Spalte 5./ Spalte 6) in EUR	übertragene Ermächtigungen[3] in EUR
1[4]	2[5]	3	4	5	**6**	7	8
40	1	Steuern und ähnliche Abgaben					
41	2	+ Zuwendungen und allgemeine Umlagen					
42	3	+ sonstige Transfererträge					
43	4	+ öffentlich-rechtliche Leistungsentgelte					
441-442, 446	5	+ privatrechtliche Leistungsentgelte					
448	6	+ Kostenerstattungen und Kostenumlagen		2.800,00	**7.850,19**	-5.050,19	
		448201 Erstattungen von Gemeinden/ GV Anteilige Erstattung Personal ausgaben (22%)	0,00	2.800,00	**7.850,19**	-5.050,19	
45	7	+ sonstige Erträge					
471	8	+ aktivierte Eigenleistungen					
472	9	+/– Bestandsveränderungen					
	10	**= Erträge**		**2.800,00**	**7.850,19**	**-5.050,19**	
50	11	Personalaufwendungen		13.000,00	**35.682,66**	-22.682,66	
		501200 Dienstaufwendungen Arbeitnehmerinnen und Arbeitnehmer	0,00	10.000,00	**28.039,81**	-18.039,81	0
		502200 Beiträge zu Versorgungskassen Arbeitnehmerinnen und Arbeitnehmer	0,00	900,00	**1.792,02**	-892,02	0
		503200 Sozialversicherungsbeiträge Arbeitnehmerinnen und Arbeitnehmer	0,00	2.100,00	**5.850,83**	-3.750,83	0
51	12	+ Versorgungsaufwendungen			**163,97**	-163,97	
		511100 Versorgungsaufwendungen Beamtinnen und Beamte	0,00	0,00	**163,97**	-163,97	0
52	13	+ Aufwendungen für Sach- und Dienstleistungen		2.400,00		2.400,00	
		529100 Aufwendungen für sonstige Dienstleistungen	0,00	2.400,00	**0,00**	2.400,00	0
57	14	+ bilanzielle Abschreibungen					
53	15	+ Transferaufwendungen					
54	16	+ sonstige Aufwendungen		100,00	**40,40**	59,60	
		543104 Geschäftsaufwendungen -Reisekosten-	0,00	100,00	**40,40**	59,60	0
54291	17	davon Verfügungsmittel					
	18	**= Aufwendungen** (= Zeilen 11 bis 16)		**15.500,00**	**35.887,03**	**-20.387,03**	
	19	**= Ergebnis der laufenden Verwaltungstätigkeit** (= Zeilen 10 / 18)		**-12.700,00**	**-28.036,84**	**15.336,84**	
460000-461998, 462-469	20	+ Finanzerträge					
550000-551998, 552-559	21	– Zinsen und sonstige Finanzaufwendungen**6**					
	22	**= Finanzergebnis** (= Zeilen 20 und 21)					
	23	**= Ergebnis vor Berücksichtigung der internen Leistungsbeziehungen** (= Zeilen 19 und 22)		**-12.700,00**	**-28.036,84**	**15.336,84**	
48	24	+ Erträge aus internen Leistungsbeziehungen					
58	25	– Aufwendungen aus internen Leistungsbeziehungen					
	26	**= Ergebnis** (= Zeilen 23, 24, 25)		**-12.700,00**	**-28.036,84**	**15.336,84**	

Teilfinanzrechnung[7,8]

Ein- und Auszahlungsarten			Ergebnis 2019 in EUR	fortgeschriebener Ansatz 2020 in EUR	**Ist- Ergebnis 2020 in EUR**	Vergleich Ansatz/Ist (Spalte.5./. Spate.6) in EUR	übertragene Ermächtigungen in EUR
1	2	3	4	5	**6**	7	8
		laufende Verwaltungstätigkeit9					
60	1	Steuern und ähnliche Abgaben					
61	2	+ Zuwendungen und allgemeine Umlagen					
62	3	+ sonstige Transfereinzahlungen					
63	4	+ öffentlich-rechtliche Leistungsentgelte					
641-642, 646	5	+ privatrechtliche Leistungsentgelte					
648	6	+ Kostenerstattungen und Kostenumlagen		2.800,00	**7.850,19**	-5.050,19	
		648201 Erstattungen von Gemeinden/ GV	0,00	2.800,00	**7.850,19**	-5.050,19	
65	7	+ sonstige Einzahlungen					
66	8	+ Zinsen und sonstige Finanzeinzahlungen					
	9	**= Einzahlungen aus laufender Verwaltungstätigkeit**		**2.800,00**	**7.850,19**	**-5.050,19**	
70	10	Personalauszahlungen		13.000,00	**35.682,66**	-22.682,66	
		701200 Dienstbezüge Arbeitnehmerinnen und Arbeitnehmer	0,00	10.000,00	**28.039,81**	-18.039,81	0
		702200 Beiträge zu Versorgungskassen Arbeitnehmerinnen und Arbeitnehmer	0,00	900,00	**1.792,02**	-892,02	0
		703200 Sozialversicherungsbeiträge Arbeitnehmerinnen und Arbeitnehmer	0,00	2.100,00	**5.850,83**	-3.750,83	0
71	11	+ Versorgungsauszahlungen			**163,97**	-163,97	
		711100 Versorgungsauszahlungen Beamtinnen und Beamte	0,00	0,00	**163,97**	-163,97	0
72	12	+ Auszahlungen für Sach- und Dienstleistungen		2.400,00		2.400,00	
		729100 Auszahlungen für sonstige Dienstleistungen	0,00	2.400,00	**0,00**	2.400,00	0
75	13	– Zinsen und sonstige Finanzauszahlungen					
73	14	+ Transferauszahlungen					
74	15	+ sonstige Auszahlungen		100,00	**40,40**	59,60	
		743104 Geschäftsauszahlungen	0,00	100,00	**40,40**	59,60	0
	16	**= Auszahlungen aus laufender Verwaltungstätigkeit** (= Zeilen 10 bis 15)		**15.500,00**	**35.887,03**	**-20.387,03**	
	17	**= Saldo aus laufender Verwaltungstätigkeit** (= Zeilen 9 / 16)		**-12.700,00**	**-28.036,84**	**15.336,84**	
		Investitionstätigkeit					
681	18	Einzahlungen aus Zuweisungen und Zuschüsse für Investitionen und Investitionsförderungsmaßnahmen					
682	19	+ Einzahlungen aus der Veräußerung von Grundstücken und Gebäuden					
683	20	+ Einzahlungen aus der Veräußerungen von beweglichem Anlagevermögen					
684	21	+ Einzahlungen aus der Veräußerungen von Finanzanlagen					
685	22	+ Einzahlungen aus der Abwicklung von Baumaßnahmen					
686	23	+ Einzahlungen aus Rückflüssen (für Investitionen und Investitionsförderungsmaßnahmen Dritter)					
688	24	+ Einzahlungen aus Beiträgen u.ä. Entgelten					
689	25	+ sonstige Investitionseinzahlungen					
	26	**= Summe der investiven Einzahlungen**					
781	27	Auszahlungen von Zuweisungen und Zuschüssen für Investitionen und Investitionsförderungsmaßnahmen					
782	28	+ Auszahlungen für den Erwerb von Grundstücken und Gebäuden					
783	29	+ Auszahlungen für den Erwerb von beweglichem Anlagevermögen					
784	30	+ Auszahlungen für den Erwerb von Finanzanlagen					
785	31	+ Auszahlungen für Baumaßnahmen					
786	32	+ Auszahlungen für die Gewährung von Ausleihungen (für Investitionen und Investitionsförderungsmaßnahmen Dritter)					
787	33	+ Sonstige Investitionsauszahlungen					
	34	**= Summe der investiven Auszahlungen** (= Zeilen 27 bis 33)					
	35	**= Saldo aus Investitionstätigkeit** (= Zeilen 26 / 34)					
672	35a	Einzahlungen aus fremden Finanzmitteln					
772	35b	Auszahlungen aus fremden Finanzmitteln					
	35c	**Saldo aus fremden Finanzmitteln**					
	36	**= Finanzmittelüberschuss/- fehlbetrag** (= Zeilen 17 und 35 und 35c)		**-12.700,00**	**-28.036,84**	**15.336,84**	

[1] Es bleibt der Gemeinde unbenommen, kalkulatorische Zinsen nachrichtlich auszuweisen.

[2] Die fortgeschriebenen Planansätze umfassen:

- den Ansatz des Haushaltsjahres,
- die Veränderungen durch Nachträge,
- die Inanspruchnahme der ein- oder gegenseitigen Deckungsfähigkeit und
- übertragene Ermächtigungen aus Haushaltsvorjahren.

Nicht erfasst vom fortgeschriebenen Planansatz sind die über- und außerplanmäßige Auszahlungen / Aufwendungen und die zweckgebundenen Mehreinzahlungen / -erträge und entsprechende -auszahlungen / -aufwendungen.

[3] übertragene Ermächtigungen nach § 23 Abs. 1 GemHVO-Doppik ins Folgejahr

[4] Die Ziffern geben an, welchen Kontengruppen und Kontenarten veranschlagt wurde.

[5] laufende Nummerierung der Zeile

[6] Zinsen sind regelmäßig nur in der Teilergebnisrechnung für den Produktbereich "Allgemeine Finanzwirtschaft" auszuweisen

[7] Es wird empfohlen, in den Teilfinanzrechnungen die Zeilen 35a bis 35c (bei Ämtern bis 35e) des Musters zur Finanzrechnung auszuweisen.

[8] In der Teilfinanzrechnung für die Produktgruppe "Sonstige allgemeine Finanzwirtschaft" sind die Zeilen 37 bis 43 des Musters zur Finanzierung auszuweisen

[9] Angaben zu laufender Nummer 1 bis 17 können entfallen; siehe § 4 Abs. 5 GemHVO-Doppik

Teilergebnisrechnung[1]

Ertrags- und Aufwandsarten			Ergebnis 2019 in EUR	fortgeschriebener Ansatz[2] 2020 in EUR	**Ist-Ergebnis 2020 in EUR**	Vergleich Ansatz/Ist (Spalte 5./ Spalte 6) in EUR	übertragene Ermächtigungen[3] in EUR
1[4]	2[5]	3	4	5	**6**	7	8
40	1	Steuern und ähnliche Abgaben					
41	2	+ Zuwendungen und allgemeine Umlagen					
42	3	+ sonstige Transfererträge					
43	4	+ öffentlich-rechtliche Leistungsentgelte					
441-442, 446	5	+ privatrechtliche Leistungsentgelte					
448	6	+ Kostenerstattungen und Kostenumlagen		2.000,00	**748,00**	1.252,00	
		448200 Erstattungen von Gemeinden/ GV	0,00	1.300,00	**0,00**	1.300,00	
		448201 Erstattungen von Gemeinden/ GV Anteilige Erstattung Personal ausgaben (22%)	0,00	700,00	**748,00**	-48,00	
45	7	+ sonstige Erträge					
471	8	+ aktivierte Eigenleistungen					
472	9	+/– Bestandsveränderungen					
	10	= **Erträge**		**2.000,00**	**748,00**	**1.252,00**	
50	11	Personalaufwendungen		100,00		100,00	
		503900 Sozialversicherungsbeiträge Sonstige Beschäftigte	0,00	100,00	**0,00**	100,00	0
51	12	+ Versorgungsaufwendungen					
52	13	+ Aufwendungen für Sach- und Dienstleistungen		500,00		500,00	
		526200 Aus- und Fortbildung, Umschulung	0,00	500,00	**0,00**	500,00	0
57	14	+ bilanzielle Abschreibungen					
53	15	+ Transferaufwendungen					
54	16	+ sonstige Aufwendungen		3.900,00	**3.337,98**	562,02	
		542100 Aufwendungen für ehrenamtliche und sonstige Tätigkeit	0,00	3.300,00	**3.183,30**	116,70	0
		543101 Geschäftsaufwendungen -Bücher, Zeitungen, Gesetze, Gema-	0,00	200,00	**0,00**	200,00	0
		543102 Geschäftsaufwendungen -Post-u. Fernmeldegeb., Porto, GEZ, Wartungsgebühren Telefonanlage-	0,00	100,00	**55,08**	44,92	0
		543104 Geschäftsaufwendungen -Reisekosten-	0,00	300,00	**99,60**	200,40	0
54291	17	davon Verfügungsmittel					
	18	**= Aufwendungen** (= Zeilen 11 bis 16)		**4.500,00**	**3.337,98**	**1.162,02**	
	19	**= Ergebnis der laufenden Verwaltungstätigkeit** (= Zeilen 10 / 18)		**-2.500,00**	**-2.589,98**	**89,98**	
460000-461998, 462-469	20	+ Finanzerträge					
550000-551998, 552-559	21	– Zinsen und sonstige Finanzaufwendungen**6**					
	22	**= Finanzergebnis** (= Zeilen 20 und 21)					
	23	**= Ergebnis vor Berücksichtigung der internen Leistungsbeziehungen** (= Zeilen 19 und 22)		**-2.500,00**	**-2.589,98**	**89,98**	
48	24	+ Erträge aus internen Leistungsbeziehungen					
58	25	– Aufwendungen aus internen Leistungsbeziehungen					
	26	**= Ergebnis** (= Zeilen 23, 24, 25)		**-2.500,00**	**-2.589,98**	**89,98**	

Teilfinanzrechnung[7,8]

Ein- und Auszahlungsarten			Ergebnis 2019 in EUR	fortgeschriebener Ansatz 2020 in EUR	**Ist- Ergebnis 2020 in EUR**	Vergleich Ansatz/Ist (Spalte.5./. Spate.6) in EUR	übertragene Ermächtigungen in EUR
1	2	3	4	5	**6**	7	8
		laufende Verwaltungstätigkeit9					
60	1	Steuern und ähnliche Abgaben					
61	2	+ Zuwendungen und allgemeine Umlagen					
62	3	+ sonstige Transfereinzahlungen					
63	4	+ öffentlich-rechtliche Leistungsentgelte					
641-642, 646	5	+ privatrechtliche Leistungsentgelte					
648	6	+ Kostenerstattungen und Kostenumlagen		2.000,00	**748,00**	1.252,00	
		648200 Erstattungen von Gemeinden/ GV	0,00	1.300,00	**0,00**	1.300,00	
		648201 Erstattungen von Gemeinden/ GV	0,00	700,00	**748,00**	-48,00	
65	7	+ sonstige Einzahlungen					
66	8	+ Zinsen und sonstige Finanzeinzahlungen					
	9	= **Einzahlungen aus laufender Verwaltungstätigkeit**		**2.000,00**	**748,00**	**1.252,00**	
70	10	Personalauszahlungen		100,00		100,00	
		703900 Sozialversicherungsbeiträge Sonstige Beschäftigte	0,00	100,00	**0,00**	100,00	0
71	11	+ Versorgungsauszahlungen					
72	12	+ Auszahlungen für Sach- und Dienstleistungen		500,00		500,00	
		726200 Aus- und Fortbildung, Umschulung	0,00	500,00	**0,00**	500,00	0
75	13	– Zinsen und sonstige Finanzauszahlungen					
73	14	+ Transferauszahlungen					
74	15	+ sonstige Auszahlungen		3.900,00	**2.969,69**	930,31	
		742100 Auszahlungen für ehrenamtliche und sonstige Tätigkeit	0,00	3.300,00	**2.918,30**	381,70	0
		743101 Geschäftsauszahlungen	0,00	200,00	**0,00**	200,00	0
		743102 Geschäftsauszahlungen	0,00	100,00	**51,39**	48,61	0
		743104 Geschäftsauszahlungen	0,00	300,00	**0,00**	300,00	0
	16	**= Auszahlungen aus laufender Verwaltungstätigkeit** (= Zeilen 10 bis 15)		**4.500,00**	**2.969,69**	**1.530,31**	
	17	**= Saldo aus laufender Verwaltungstätigkeit** (= Zeilen 9 / 16)		**-2.500,00**	**-2.221,69**	**-278,31**	
		Investitionstätigkeit					
681	18	Einzahlungen aus Zuweisungen und Zuschüsse für Investitionen und Investitionsförderungsmaßnahmen					
682	19	+ Einzahlungen aus der Veräußerung von Grundstücken und Gebäuden					
683	20	+ Einzahlungen aus der Veräußerungen von beweglichem Anlagevermögen					
684	21	+ Einzahlungen aus der Veräußerungen von Finanzanlagen					
685	22	+ Einzahlungen aus der Abwicklung von Baumaßnahmen					
686	23	+ Einzahlungen aus Rückflüssen (für Investitionen und Investitionsförderungsmaßnahmen Dritter)					
688	24	+ Einzahlungen aus Beiträgen u.ä. Entgelten					
689	25	+ sonstige Investitionseinzahlungen					
	26	= **Summe der investiven Einzahlungen**					
781	27	Auszahlungen von Zuweisungen und Zuschüssen für Investitionen und Investitionsförderungsmaßnahmen					
782	28	+ Auszahlungen für den Erwerb von Grundstücken und Gebäuden					
783	29	+ Auszahlungen für den Erwerb von beweglichem Anlagevermögen					
784	30	+ Auszahlungen für den Erwerb von Finanzanlagen					
785	31	+ Auszahlungen für Baumaßnahmen					
786	32	+ Auszahlungen für die Gewährung von Ausleihungen (für Investitionen und Investitionsförderungsmaßnahmen Dritter)					
787	33	+ Sonstige Investitionsauszahlungen					
	34	**= Summe der investiven Auszahlungen** (= Zeilen 27 bis 33)					
	35	**= Saldo aus Investitionstätigkeit** (= Zeilen 26 / 34)					
672	35a	Einzahlungen aus fremden Finanzmitteln					
772	35b	Auszahlungen aus fremden Finanzmitteln					
	35c	**Saldo aus fremden Finanzmitteln**					
	36	**= Finanzmittelüberschuss/- fehlbetrag** (= Zeilen 17 und 35 und 35c)		**-2.500,00**	**-2.221,69**	**-278,31**	

[1] Es bleibt der Gemeinde unbenommen, kalkulatorische Zinsen nachrichtlich auszuweisen.

[2] Die fortgeschriebenen Planansätze umfassen:

- den Ansatz des Haushaltsjahres,
- die Veränderungen durch Nachträge,
- die Inanspruchnahme der ein- oder gegenseitigen Deckungsfähigkeit und
- übertragene Ermächtigungen aus Haushaltsvorjahren.

Nicht erfasst vom fortgeschriebenen Planansatz sind die über- und außerplanmäßige Auszahlungen / Aufwendungen und die zweckgebundenen Mehreinzahlungen / -erträge und entsprechende -auszahlungen / -aufwendungen.

[3] übertragene Ermächtigungen nach § 23 Abs. 1 GemHVO-Doppik ins Folgejahr

[4] Die Ziffern geben an, welchen Kontengruppen und Kontenarten veranschlagt wurde.

[5] laufende Nummerierung der Zeile

[6] Zinsen sind regelmäßig nur in der Teilergebnisrechnung für den Produktbereich "Allgemeine Finanzwirtschaft" auszuweisen

[7] Es wird empfohlen, in den Teilfinanzrechnungen die Zeilen 35a bis 35c (bei Ämtern bis 35e) des Musters zur Finanzrechnung auszuweisen.

[8] In der Teilfinanzrechnung für die Produktgruppe "Sonstige allgemeine Finanzwirtschaft" sind die Zeilen 37 bis 43 des Musters zur Finanzierung auszuweisen

[9] Angaben zu laufender Nummer 1 bis 17 können entfallen; siehe § 4 Abs. 5 GemHVO-Doppik

Teilergebnisrechnung[1]

Ertrags- und Aufwandsarten			Ergebnis 2019 in EUR	fortgeschriebener Ansatz[2] 2020 in EUR	**Ist-Ergebnis 2020 in EUR**	Vergleich Ansatz/Ist (Spalte 5./ Spalte 6) in EUR	übertragene Ermächtigungen[3] in EUR
1[4]	2[5]	3	4	5	**6**	7	8
40	1	Steuern und ähnliche Abgaben					
41	2	+ Zuwendungen und allgemeine Umlagen		21.100,00	**2.254,33**	18.845,67	
		414100 Zuweisungen für laufende Zwecke vom Land	0,00	21.100,00	**2.254,33**	18.845,67	
42	3	+ sonstige Transfererträge					
43	4	+ öffentlich-rechtliche Leistungsentgelte					
441-442, 446	5	+ privatrechtliche Leistungsentgelte					
448	6	+ Kostenerstattungen und Kostenumlagen		86.600,00	**117.356,21**	-30.756,21	
		448201 Erstattungen von Gemeinden/ GV Anteilige Erstattung Personal ausgaben (22%)	0,00	85.500,00	**112.786,74**	-27.286,74	
		448206 Erstattungen von Gemeinden/ GV Anteilige Erstattung Personal ausgaben (22%) - vorl. Abrechnung -	0,00	0,00	**-9.171,22**	9.171,22	
		448300 Erstattungen von Zweckverbänden und dergl.	0,00	0,00	**259,52**	-259,52	
		448400 Erstattungen vom sonstigen öffentlichen Bereich	0,00	0,00	**8.225,33**	-8.225,33	
		448501 Erstattungen von verbundenen Unternehmen, Beteiligungen und Sondervermögen (Stadtwerke Barmstedt)	0,00	300,00	**1.280,63**	-980,63	
		448600 Erstattungen von sonstigen öffentl. Sonderrechnungen	0,00	0,00	**1.506,63**	-1.506,63	
		448700 Erstattungen von privaten Unternehmen	0,00	800,00	**974,61**	-174,61	
		448800 Erstattungen von übrigen Bereichen	0,00	0,00	**1.493,97**	-1.493,97	
45	7	+ sonstige Erträge		27.200,00	**809.504,58**	-782.304,58	
		458211 Ertr. Auflösung od. Herabs. Pensionsrückstellungen städt. Beamte	0,00	0,00	**778.884,00**	-778.884,00	
		458213 Ertr. Auflösung od. Herabs. Pensionsrückstellungen übern. Beamte Amt	0,00	0,00	**4.098,00**	-4.098,00	
		458220 Erträge aus der Auflösung oder Herabsetzung der Altersteilzeitrückstellungen	0,00	27.200,00	**26.522,58**	677,42	
471	8	+ aktivierte Eigenleistungen					
472	9	+/– Bestandsveränderungen					
	10	**= Erträge**		**134.900,00**	**929.115,12**	**-794.215,12**	
50	11	Personalaufwendungen		660.700,00	**2.382.264,60**	-1.721.564,60	
		501100 Dienstaufwendungen Beamtinnen und Beamte	0,00	47.000,00	**55.081,69**	-8.081,69	0
		501200 Dienstaufwendungen Arbeitnehmerinnen und Arbeitnehmer	0,00	245.000,00	**246.359,24**	-1.359,24	0
		502100 Beiträge zu Versorgungskassen Beamtinnen und Beamte	0,00	27.500,00	**25.778,04**	1.721,96	0
		502200 Beiträge zu Versorgungskassen Arbeitnehmerinnen und Arbeitnehmer	0,00	18.300,00	**17.901,76**	398,24	0
		503200 Sozialversicherungsbeiträge Arbeitnehmerinnen und Arbeitnehmer	0,00	51.500,00	**50.081,14**	1.418,86	0
		504100 Beihilfen und Unterstützungsleistungen und dgl. für Beschäftigte	0,00	122.500,00	**114.198,82**	8.301,18	0
		504101 Arbeitsschutzmaßnahmen Unfallfürsorge	0,00	7.000,00	**4.603,53**	2.396,47	0
		504102 Arbeitsschutzmaßnahmen Unfallfürsorge FB I	0,00	200,00	**0,00**	200,00	0
		504103 Arbeitsschutzmaßnahmen Unfallfürsorge FB II	0,00	500,00	**0,00**	500,00	0
		504104 Arbeitsschutzmaßnahmen Unfallfürsorge FB III	0,00	200,00	**0,00**	200,00	0
		504105 Arbeitsschutzmaßnahmen Unfallfürsorge FB IV	0,00	1.000,00	**845,23**	154,77	0
		505100 Zuführg. Pensionsrückst. n. beamtenr. Vorschr. Städt. Beamte	0,00	116.200,00	**1.380.916,00**	-1.264.716,00	0
		506100 Zuf. Beihilferückstellungen städt. Beamte	0,00	23.800,00	**230.529,77**	-206.729,77	0
		506101 Zuf. Beihilferückstellungen übern. Beamte Amt	0,00	0,00	**255.969,38**	-255.969,38	0
51	12	+ Versorgungsaufwendungen					
52	13	+ Aufwendungen für Sach- und Dienstleistungen		102.123,23	**40.968,67**	61.154,56	
		524100 Bewirtschaftung der Grundstücke, baulichen Anlagen usw. - Reinigung-	0,00	1.303,23	**1.303,23**	0,00	0
		526200 Aus- und Fortbildung, Umschulung	0,00	25.000,00	**16.644,60**	8.355,40	0
		526201 Aus- und Fortbildung, Umschulung	0,00	3.000,00	**0,00**	3.000,00	0
		526202 Aus- und Fortbildung Kosten der AzuBi	0,00	13.500,00	**6.170,09**	7.329,91	0
		526203 Aus- und Fortbildung Ausbildungskosten Studierende	0,00	4.920,00	**4.920,00**	0,00	0
		526210 Aus- und Fortbildung, Umschulung FB I	0,00	16.000,00	**1.957,46**	14.042,54	0
		526220 Aus- und Fortbildung, Umschulung FB II	0,00	13.400,00	**2.022,64**	11.377,36	0
		526230 Aus- und Fortbildung, Umschulung FB III	0,00	12.000,00	**6.281,10**	5.718,90	0

Ertrags- und Aufwandsarten			Ergebnis 2019 in EUR	fortgeschriebener Ansatz[2] 2020 in EUR	**Ist-Ergebnis 2020 in EUR**	Vergleich Ansatz/Ist (Spalte 5./ Spalte 6) in EUR	übertragene Ermächtigungen[3] in EUR
1[4]	2[5]	3	4	5	**6**	7	8
		526240 Aus- und Fortbildung, Umschulung FB IV	0,00	11.000,00	**1.636,63**	9.363,37	0
		527108 Besondere Verwaltungs- und Betriebsaufwendungen - sonstige Geschäftsausgaben -	0,00	1.500,00	**32,92**	1.467,08	0
		529100 Aufwendungen für sonstige Dienstleistungen	0,00	500,00	**0,00**	500,00	0
57	14	+ bilanzielle Abschreibungen					
53	15	+ Transferaufwendungen					
54	16	+ sonstige Aufwendungen		60.900,00	**50.298,47**	10.601,53	
		541100 Sonstige Personal- und Versorgungsaufwendungen - Personalnebenausgaben-	0,00	1.500,00	**178,48**	1.321,52	0
		541101 Sonstige Personal- und Versorgungsaufwendungen - Gesundheitsmanagement-	0,00	6.500,00	**2.860,92**	3.639,08	0
		541102 Sonstige Personal- und Versorgungsaufwendungen - Personalentwicklung-	0,00	20.000,00	**18.885,30**	1.114,70	0
		542910 Sonstige Aufwendungen für die Inanspruchnahme von Rechten und Diensten -Mitgliedsbeiträge Vereine+ Verbände-	0,00	4.800,00	**5.152,27**	-352,27	0
		543104 Geschäftsaufwendungen -Reisekosten-	0,00	100,00	**0,00**	100,00	0
		543105 Geschäftsaufwendungen -Sachverständigen-, Gerichts- u. ähnliche Kosten-	0,00	5.000,00	**1.804,80**	3.195,20	0
		544100 Steuern, Versicherungen, Schadensfälle (Versicherungen allgem. Art)	0,00	23.000,00	**21.416,70**	1.583,30	0
54291	17	davon Verfügungsmittel		4.800,00	**5.152,27**	-352,27	
		542910 Sonstige Aufwendungen für die Inanspruchnahme von Rechten und Diensten -Mitgliedsbeiträge Vereine+ Verbände-	0,00	4.800,00	**5.152,27**	-352,27	0
	18	**= Aufwendungen** (= Zeilen 11 bis 16)		**823.723,23**	**2.473.531,74**	**-1.649.808,51**	
	19	**= Ergebnis der laufenden Verwaltungstätigkeit** (= Zeilen 10 / 18)		**-688.823,23**	**-1.544.416,62**	**855.593,39**	
460000-461998, 462-469	20	+ Finanzerträge					
550000-551998, 552-559	21	– Zinsen und sonstige Finanzaufwendungen**6**					
	22	**= Finanzergebnis** (= Zeilen 20 und 21)					
	23	**= Ergebnis vor Berücksichtigung der internen Leistungsbeziehungen** (= Zeilen 19 und 22)		**-688.823,23**	**-1.544.416,62**	**855.593,39**	
48	24	+ Erträge aus internen Leistungsbeziehungen					
58	25	– Aufwendungen aus internen Leistungsbeziehungen					
	26	**= Ergebnis** (= Zeilen 23, 24, 25)		**-688.823,23**	**-1.544.416,62**	**855.593,39**	

Teilfinanzrechnung[7,8]

Ein- und Auszahlungsarten			Ergebnis 2019 in EUR	fortgeschriebener Ansatz 2020 in EUR	**Ist- Ergebnis 2020 in EUR**	Vergleich Ansatz/Ist (Spalte.5./. Spate.6) in EUR	übertragene Ermächtigungen in EUR
1	2	3	4	5	**6**	7	8
		laufende Verwaltungstätigkeit9					
60	1	Steuern und ähnliche Abgaben					
61	2	+ Zuwendungen und allgemeine Umlagen		21.100,00	**2.254,33**	18.845,67	
		614100 Zuweisungen für laufende Zwecke vom Land	0,00	21.100,00	**2.254,33**	18.845,67	
62	3	+ sonstige Transfereinzahlungen					
63	4	+ öffentlich-rechtliche Leistungsentgelte					
641-642, 646	5	+ privatrechtliche Leistungsentgelte					
648	6	+ Kostenerstattungen und Kostenumlagen		86.600,00	**95.999,49**	-9.399,49	
		648201 Erstattungen von Gemeinden/ GV	0,00	85.500,00	**82.305,56**	3.194,44	
		648300 Erstattungen von Zweckverbänden und dergl.	0,00	0,00	**259,52**	-259,52	
		648400 Erstattungen vom sonstigen öffentlichen Bereich	0,00	0,00	**8.225,33**	-8.225,33	
		648501 Erstattungen von verbundenen Unternehmen, Beteiligungen (Stadtwerke Barmstedt) Heizung	0,00	300,00	**1.280,63**	-980,63	
		648600 Erstattungen von sonstigen öffentl. Sonderrechnungen	0,00	0,00	**1.506,63**	-1.506,63	
		648700 Erstattungen von privaten Unternehmen	0,00	800,00	**974,61**	-174,61	
		648800 Erstattungen von übrigen Bereichen	0,00	0,00	**1.447,21**	-1.447,21	
65	7	+ sonstige Einzahlungen					
66	8	+ Zinsen und sonstige Finanzeinzahlungen					
	9	**= Einzahlungen aus laufender Verwaltungstätigkeit**		**107.700,00**	**98.253,82**	**9.446,18**	
70	10	Personalauszahlungen		520.700,00	**519.409,36**	1.290,64	
		701100 Dienstbezüge Beamtinnen und Beamte	0,00	47.000,00	**59.817,41**	-12.817,41	0
		701200 Dienstbezüge Arbeitnehmerinnen und Arbeitnehmer	0,00	245.000,00	**246.359,24**	-1.359,24	0
		702100 Beiträge zu Versorgungskassen Beamtinnen und Beamte	0,00	27.500,00	**25.778,04**	1.721,96	0
		702200 Beiträge zu Versorgungskassen Arbeitnehmerinnen und Arbeitnehmer	0,00	18.300,00	**17.901,76**	398,24	0
		703200 Sozialversicherungsbeiträge Arbeitnehmerinnen und Arbeitnehmer	0,00	51.500,00	**50.081,14**	1.418,86	0
		704100 Beihilfen und Unterstützungsleistungen und dgl. für Beschäftigte	0,00	122.500,00	**114.198,82**	8.301,18	0
		704101 Beihilfen und Unterstützungsleistungen und dgl. für Beschäftigte	0,00	7.000,00	**4.427,72**	2.572,28	0
		704102 Beihilfen und Unterstützungsleistungen und dgl. für Beschäftigte	0,00	200,00	**0,00**	200,00	0
		704103 Beihilfen und Unterstützungsleistungen und dgl. für Beschäftigte	0,00	500,00	**0,00**	500,00	0
		704104 Beihilfen und Unterstützungsleistungen und dgl. für Beschäftigte	0,00	200,00	**0,00**	200,00	0
		704105 Beihilfen und Unterstützungsleistungen und dgl. für Beschäftigte	0,00	1.000,00	**845,23**	154,77	0
71	11	+ Versorgungsauszahlungen					
72	12	+ Auszahlungen für Sach- und Dienstleistungen		102.123,23	**40.921,14**	61.202,09	
		724100 Bewirtschaftung der Grundstücke, baulichen Anlagen usw.	0,00	1.303,23	**1.303,23**	0,00	0
		726200 Aus- und Fortbildung, Umschulung	0,00	25.000,00	**16.644,60**	8.355,40	0
		726201 Aus- und Fortbildung, Umschulung	0,00	3.000,00	**0,00**	3.000,00	0
		726202 Aus- und Fortbildung, Umschulung	0,00	13.500,00	**6.170,09**	7.329,91	0
		726203 Aus- und Fortbildung, Umschulung	0,00	4.920,00	**4.920,00**	0,00	0
		726210 Aus- und Fortbildung, Umschulung	0,00	16.000,00	**1.957,46**	14.042,54	0
		726220 Aus- und Fortbildung, Umschulung	0,00	13.400,00	**2.022,64**	11.377,36	0
		726230 Aus- und Fortbildung, Umschulung	0,00	12.000,00	**6.281,10**	5.718,90	0
		726240 Aus- und Fortbildung, Umschulung	0,00	11.000,00	**1.611,79**	9.388,21	0
		727108 Besondere Verwaltungs- und Betriebsauszahlungen -Unterhaltung und Ergänzung-	0,00	1.500,00	**10,23**	1.489,77	0
		729100 Auszahlungen für sonstige Dienstleistungen	0,00	500,00	**0,00**	500,00	0
75	13	– Zinsen und sonstige Finanzauszahlungen					
73	14	+ Transferauszahlungen					
74	15	+ sonstige Auszahlungen		60.900,00	**50.254,94**	10.645,06	
		741100 Sonstige Personal- und Versorgungsauszahlungen	0,00	1.500,00	**178,48**	1.321,52	0
		741101 Sonstige Personal- und Versorgungsauszahlungen	0,00	6.500,00	**2.860,92**	3.639,08	0
		741102 Sonstige Personal- und Versorgungsauszahlungen	0,00	20.000,00	**18.829,30**	1.170,70	0
		742910 Sonstige Auszahlungen für die Inanspruchnahme von Rechten und Diensten	0,00	4.800,00	**5.139,90**	-339,90	0
		743104 Geschäftsauszahlungen	0,00	100,00	**24,84**	75,16	0
		743105 Geschäftsauszahlungen	0,00	5.000,00	**1.804,80**	3.195,20	0

Ein- und Auszahlungsarten			Ergebnis 2019 in EUR	fortgeschriebener Ansatz 2020 in EUR	**Ist- Ergebnis 2020 in EUR**	Vergleich Ansatz/Ist (Spalte.5./. Spate.6) in EUR	übertragene Ermächtigungen in EUR
1	2	3	4	5	**6**	7	8
		744100 Steuern, Versicherungen, Schadensfälle	0,00	23.000,00	**21.416,70**	1.583,30	0
	16	**= Auszahlungen aus laufender Verwaltungstätigkeit** (= Zeilen 10 bis 15)		**683.723,23**	**610.585,44**	**73.137,79**	
	17	**= Saldo aus laufender Verwaltungstätigkeit** (= Zeilen 9 / 16)		**-576.023,23**	**-512.331,62**	**-63.691,61**	
		Investitionstätigkeit					
681	18	Einzahlungen aus Zuweisungen und Zuschüsse für Investitionen und Investitionsförderungsmaßnahmen					
682	19	+ Einzahlungen aus der Veräußerung von Grundstücken und Gebäuden					
683	20	+ Einzahlungen aus der Veräußerungen von beweglichem Anlagevermögen					
684	21	+ Einzahlungen aus der Veräußerungen von Finanzanlagen					
685	22	+ Einzahlungen aus der Abwicklung von Baumaßnahmen					
686	23	+ Einzahlungen aus Rückflüssen (für Investitionen und Investitionsförderungsmaßnahmen Dritter)					
688	24	+ Einzahlungen aus Beiträgen u.ä. Entgelten					
689	25	+ sonstige Investitionseinzahlungen					
	26	= **Summe der investiven Einzahlungen**					
781	27	Auszahlungen von Zuweisungen und Zuschüssen für Investitionen und Investitionsförderungsmaßnahmen					
782	28	+ Auszahlungen für den Erwerb von Grundstücken und Gebäuden					
783	29	+ Auszahlungen für den Erwerb von beweglichem Anlagevermögen					
784	30	+ Auszahlungen für den Erwerb von Finanzanlagen					
785	31	+ Auszahlungen für Baumaßnahmen					
786	32	+ Auszahlungen für die Gewährung von Ausleihungen (für Investitionen und Investitionsförderungsmaßnahmen Dritter)					
787	33	+ Sonstige Investitionsauszahlungen					
	34	**= Summe der investiven Auszahlungen** (= Zeilen 27 bis 33)					
	35	**= Saldo aus Investitionstätigkeit** (= Zeilen 26 / 34)					
672	35a	Einzahlungen aus fremden Finanzmitteln					
772	35b	Auszahlungen aus fremden Finanzmitteln					
	35c	**Saldo aus fremden Finanzmitteln**					
	36	**= Finanzmittelüberschuss/- fehlbetrag** (= Zeilen 17 und 35 und 35c)		**-576.023,23**	**-512.331,62**	**-63.691,61**	

---

[1] Es bleibt der Gemeinde unbenommen, kalkulatorische Zinsen nachrichtlich auszuweisen.

[2] Die fortgeschriebenen Planansätze umfassen:

- den Ansatz des Haushaltsjahres,
- die Veränderungen durch Nachträge,
- die Inanspruchnahme der ein- oder gegenseitigen Deckungsfähigkeit und
- übertragene Ermächtigungen aus Haushaltsvorjahren.

Nicht erfasst vom fortgeschriebenen Planansatz sind die über- und außerplanmäßige Auszahlungen / Aufwendungen und die zweckgebundenen Mehreinzahlungen / -erträge und entsprechende -auszahlungen / -aufwendungen.

[3] übertragene Ermächtigungen nach § 23 Abs. 1 GemHVO-Doppik ins Folgejahr

[4] Die Ziffern geben an, welchen Kontengruppen und Kontenarten veranschlagt wurde.

[5] laufende Nummerierung der Zeile

[6] Zinsen sind regelmäßig nur in der Teilergebnisrechnung für den Produktbereich "Allgemeine Finanzwirtschaft" auszuweisen

[7] Es wird empfohlen, in den Teilfinanzrechnungen die Zeilen 35a bis 35c (bei Ämtern bis 35e) des Musters zur Finanzrechnung auszuweisen.

[8] In der Teilfinanzrechnung für die Produktgruppe "Sonstige allgemeine Finanzwirtschaft" sind die Zeilen 37 bis 43 des Musters zur Finanzierung auszuweisen

[9] Angaben zu laufender Nummer 1 bis 17 können entfallen; siehe § 4 Abs. 5 GemHVO-Doppik

Teilergebnisrechnung[1]

Ertrags- und Aufwandsarten			Ergebnis 2019 in EUR	fortgeschriebener Ansatz[2] 2020 in EUR	**Ist-Ergebnis 2020 in EUR**	Vergleich Ansatz/Ist (Spalte 5./ Spalte 6) in EUR	übertragene Ermächtigungen[3] in EUR
1[4]	2[5]	3	4	5	**6**	7	8
40	1	Steuern und ähnliche Abgaben					
41	2	+ Zuwendungen und allgemeine Umlagen			**40,00**	-40,00	
		416100 Erträge aus der Auflösung von Sonderposten aus Zuschüssen	0,00	0,00	**40,00**	-40,00	
42	3	+ sonstige Transfererträge					
43	4	+ öffentlich-rechtliche Leistungsentgelte					
441-442, 446	5	+ privatrechtliche Leistungsentgelte					
448	6	+ Kostenerstattungen und Kostenumlagen					
45	7	+ sonstige Erträge					
471	8	+ aktivierte Eigenleistungen					
472	9	+/– Bestandsveränderungen					
	10	**= Erträge**			**40,00**	**-40,00**	
50	11	Personalaufwendungen					
51	12	+ Versorgungsaufwendungen					
52	13	+ Aufwendungen für Sach- und Dienstleistungen		800,00	**316,55**	483,45	
		529160 Aufwendungen für sonstige Dienstleistungen	0,00	800,00	**316,55**	483,45	0
57	14	+ bilanzielle Abschreibungen					
53	15	+ Transferaufwendungen		6.500,00	**350,00**	6.150,00	
		531800 Zuschüsse an übrige Bereiche	0,00	6.500,00	**350,00**	6.150,00	0
54	16	+ sonstige Aufwendungen		1.100,00	**682,50**	417,50	
		542100 Aufwendungen für ehrenamtliche und sonstige Tätigkeit	0,00	1.100,00	**682,50**	417,50	0
54291	17	davon Verfügungsmittel					
	18	**= Aufwendungen** (= Zeilen 11 bis 16)		**8.400,00**	**1.349,05**	**7.050,95**	
	19	**= Ergebnis der laufenden Verwaltungstätigkeit** (= Zeilen 10 / 18)		**-8.400,00**	**-1.309,05**	**-7.090,95**	
460000-461998, 462-469	20	+ Finanzerträge					
550000-551998, 552-559	21	– Zinsen und sonstige Finanzaufwendungen**6**					
	22	**= Finanzergebnis** (= Zeilen 20 und 21)					
	23	**= Ergebnis vor Berücksichtigung der internen Leistungsbeziehungen** (= Zeilen 19 und 22)		**-8.400,00**	**-1.309,05**	**-7.090,95**	
48	24	+ Erträge aus internen Leistungsbeziehungen					
58	25	– Aufwendungen aus internen Leistungsbeziehungen					
	26	**= Ergebnis** (= Zeilen 23, 24, 25)		**-8.400,00**	**-1.309,05**	**-7.090,95**	

Nachrichtlich: Nettoabschreibungsaufwand		Ergebnis 2019 in EUR	Fortgeschriebener Ansatz 2020 in EUR	**Ist-Ergebnis 2020 in EUR**	Vergleich Ansatz / Ist in EUR
571 + 574	bilanzielle Abschreibungen auf immaterielle Vermögensgegenstände und Sachanlagen sowie auf geleistete Zuwendungen				
416 + 437	– Erträge aus der Auflösung von Sonderposten aus Zuschüssen und Zuweisungen sowie Beiträge			**40,00**	-40,00
571 + 574	416100 Erträge aus der Auflösung von Sonderposten aus Zuschüssen	0,00	0,00	**40,00**	-40,00
	Nettoabschreibungsaufwand			**-40,00**	40,00
	kalkulatorische Zinsen				

Teilfinanzrechnung[7,8]

Ein- und Auszahlungsarten			Ergebnis 2019 in EUR	fortgeschriebener Ansatz 2020 in EUR	**Ist- Ergebnis 2020 in EUR**	Vergleich Ansatz/Ist (Spalte.5./. Spate.6) in EUR	übertragene Ermächtigungen in EUR
1	2	3	4	5	**6**	7	8
		laufende Verwaltungstätigkeit9					
60	1	Steuern und ähnliche Abgaben					
61	2	+ Zuwendungen und allgemeine Umlagen					
62	3	+ sonstige Transfereinzahlungen					
63	4	+ öffentlich-rechtliche Leistungsentgelte					
641-642, 646	5	+ privatrechtliche Leistungsentgelte					
648	6	+ Kostenerstattungen und Kostenumlagen					
65	7	+ sonstige Einzahlungen					
66	8	+ Zinsen und sonstige Finanzeinzahlungen			**2.345,54**	-2.345,54	
		669190 VV Sonstige Finanzeinzahlungen	0,00	0,00	**2.345,54**	-2.345,54	
	9	**= Einzahlungen aus laufender Verwaltungstätigkeit**			**2.345,54**	**-2.345,54**	
70	10	Personalauszahlungen					
71	11	+ Versorgungsauszahlungen					
72	12	+ Auszahlungen für Sach- und Dienstleistungen		800,00	**316,55**	483,45	
		729160 Auszahlungen für sonstige Dienstleistungen	0,00	800,00	**316,55**	483,45	0
75	13	– Zinsen und sonstige Finanzauszahlungen			**4.598,04**	-4.598,04	
		759990 VV Sonstige Finanzauszahlungen	0,00	0,00	**4.598,04**	-4.598,04	0
73	14	+ Transferauszahlungen		6.500,00	**350,00**	6.150,00	
		731800 Zuschüsse an übrige Bereiche	0,00	6.500,00	**350,00**	6.150,00	0
74	15	+ sonstige Auszahlungen		1.100,00	**682,50**	417,50	
		742100 Auszahlungen für ehrenamtliche und sonstige Tätigkeit	0,00	1.100,00	**682,50**	417,50	0
	16	**= Auszahlungen aus laufender Verwaltungstätigkeit** (= Zeilen 10 bis 15)		**8.400,00**	**5.947,09**	**2.452,91**	
	17	**= Saldo aus laufender Verwaltungstätigkeit** (= Zeilen 9 / 16)		**-8.400,00**	**-3.601,55**	**-4.798,45**	
		Investitionstätigkeit					
681	18	Einzahlungen aus Zuweisungen und Zuschüsse für Investitionen und Investitionsförderungsmaßnahmen					
682	19	+ Einzahlungen aus der Veräußerung von Grundstücken und Gebäuden					
683	20	+ Einzahlungen aus der Veräußerungen von beweglichem Anlagevermögen					
684	21	+ Einzahlungen aus der Veräußerungen von Finanzanlagen					
685	22	+ Einzahlungen aus der Abwicklung von Baumaßnahmen					
686	23	+ Einzahlungen aus Rückflüssen (für Investitionen und Investitionsförderungsmaßnahmen Dritter)					
688	24	+ Einzahlungen aus Beiträgen u.ä. Entgelten					
689	25	+ sonstige Investitionseinzahlungen					
	26	**= Summe der investiven Einzahlungen**					
781	27	Auszahlungen von Zuweisungen und Zuschüssen für Investitionen und Investitionsförderungsmaßnahmen					
782	28	+ Auszahlungen für den Erwerb von Grundstücken und Gebäuden					
783	29	+ Auszahlungen für den Erwerb von beweglichem Anlagevermögen					
784	30	+ Auszahlungen für den Erwerb von Finanzanlagen					
785	31	+ Auszahlungen für Baumaßnahmen					
786	32	+ Auszahlungen für die Gewährung von Ausleihungen (für Investitionen und Investitionsförderungsmaßnahmen Dritter)					
787	33	+ Sonstige Investitionsauszahlungen					
	34	**= Summe der investiven Auszahlungen** (= Zeilen 27 bis 33)					
	35	**= Saldo aus Investitionstätigkeit** (= Zeilen 26 / 34)					
672	35a	Einzahlungen aus fremden Finanzmitteln					
772	35b	Auszahlungen aus fremden Finanzmitteln					
	35c	**Saldo aus fremden Finanzmitteln**					
	36	**= Finanzmittelüberschuss/- fehlbetrag** (= Zeilen 17 und 35 und 35c)		**-8.400,00**	**-3.601,55**	**-4.798,45**	

[1] Es bleibt der Gemeinde unbenommen, kalkulatorische Zinsen nachrichtlich auszuweisen.

[2] Die fortgeschriebenen Planansätze umfassen:

- den Ansatz des Haushaltsjahres,
- die Veränderungen durch Nachträge,
- die Inanspruchnahme der ein- oder gegenseitigen Deckungsfähigkeit und
- übertragene Ermächtigungen aus Haushaltsvorjahren.

Nicht erfasst vom fortgeschriebenen Planansatz sind die über- und außerplanmäßige Auszahlungen / Aufwendungen und die zweckgebundenen Mehreinzahlungen / -erträge und entsprechende -auszahlungen / -aufwendungen.

[3] übertragene Ermächtigungen nach § 23 Abs. 1 GemHVO-Doppik ins Folgejahr

[4] Die Ziffern geben an, welchen Kontengruppen und Kontenarten veranschlagt wurde.

[5] laufende Nummerierung der Zeile

[6] Zinsen sind regelmäßig nur in der Teilergebnisrechnung für den Produktbereich "Allgemeine Finanzwirtschaft" auszuweisen

[7] Es wird empfohlen, in den Teilfinanzrechnungen die Zeilen 35a bis 35c (bei Ämtern bis 35e) des Musters zur Finanzrechnung auszuweisen.

[8] In der Teilfinanzrechnung für die Produktgruppe "Sonstige allgemeine Finanzwirtschaft" sind die Zeilen 37 bis 43 des Musters zur Finanzierung auszuweisen

[9] Angaben zu laufender Nummer 1 bis 17 können entfallen; siehe § 4 Abs. 5 GemHVO-Doppik

Teilergebnisrechnung[1]

Ertrags- und Aufwandsarten			Ergebnis 2019 in EUR	fortgeschriebener Ansatz[2] 2020 in EUR	**Ist-Ergebnis 2020 in EUR**	Vergleich Ansatz/Ist (Spalte 5./ Spalte 6) in EUR	übertragene Ermächtigungen[3] in EUR
1[4]	2[5]	3	4	5	**6**	7	8
40	1	Steuern und ähnliche Abgaben					
41	2	+ Zuwendungen und allgemeine Umlagen					
42	3	+ sonstige Transfererträge					
43	4	+ öffentlich-rechtliche Leistungsentgelte					
441-442, 446	5	+ privatrechtliche Leistungsentgelte					
448	6	+ Kostenerstattungen und Kostenumlagen		167.800,00	**177.676,36**	-9.876,36	
		448200 Erstattungen von Gemeinden/ GV	0,00	49.500,00	**49.540,00**	-40,00	
		448201 Erstattungen von Gemeinden/ GV Anteilige Erstattung Personal ausgaben (22%)	0,00	118.300,00	**116.380,66**	1.919,34	
		448600 Erstattungen von sonstigen öffentl. Sonderrechnungen	0,00	0,00	**6.635,58**	-6.635,58	
		448700 Erstattungen von privaten Unternehmen	0,00	0,00	**5.120,12**	-5.120,12	
45	7	+ sonstige Erträge					
471	8	+ aktivierte Eigenleistungen					
472	9	+/– Bestandsveränderungen					
	10	= **Erträge**		**167.800,00**	**177.676,36**	**-9.876,36**	
50	11	Personalaufwendungen		538.000,00	**535.638,57**	2.361,43	
		501100 Dienstaufwendungen Beamtinnen und Beamte	0,00	207.000,00	**186.591,50**	20.408,50	0
		501200 Dienstaufwendungen Arbeitnehmerinnen und Arbeitnehmer	0,00	164.000,00	**184.722,33**	-20.722,33	0
		502100 Beiträge zu Versorgungskassen Beamtinnen und Beamte	0,00	120.000,00	**113.533,56**	6.466,44	0
		502200 Beiträge zu Versorgungskassen Arbeitnehmerinnen und Arbeitnehmer	0,00	12.500,00	**11.995,65**	504,35	0
		503200 Sozialversicherungsbeiträge Arbeitnehmerinnen und Arbeitnehmer	0,00	34.500,00	**38.795,53**	-4.295,53	0
51	12	+ Versorgungsaufwendungen			**624,78**	-624,78	
		511100 Versorgungsaufwendungen Beamtinnen und Beamte	0,00	0,00	**624,78**	-624,78	0
52	13	+ Aufwendungen für Sach- und Dienstleistungen					
57	14	+ bilanzielle Abschreibungen					
53	15	+ Transferaufwendungen					
54	16	+ sonstige Aufwendungen		66.189,50	**23.333,20**	42.856,30	
		542900 Sonstige Aufwendungen für die Inanspruchnahme von Rechten und Diensten	0,00	1.143,83	**1.143,83**	0,00	0
		542901 Sonstige Aufwendungen für die Inanspruchnahme von Rechten und Diensten -Verfügungsmittel Bürgervorsteher-	0,00	401,32	**401,32**	0,00	0
		542910 Sonstige Aufwendungen für die Inanspruchnahme von Rechten und Diensten -Mitgliedsbeiträge Vereine+ Verbände-	0,00	100,00	**0,00**	100,00	0
		543104 Geschäftsaufwendungen -Reisekosten-	0,00	110,14	**110,14**	0,00	0
		543105 Geschäftsaufwendungen -Sachverständigen-, Gerichts- u. ähnliche Kosten-	0,00	64.434,21	**21.677,91**	42.756,30	0
54291	17	davon Verfügungsmittel		100,00		100,00	
		542910 Sonstige Aufwendungen für die Inanspruchnahme von Rechten und Diensten -Mitgliedsbeiträge Vereine+ Verbände-	0,00	100,00	**0,00**	100,00	0
	18	**= Aufwendungen** (= Zeilen 11 bis 16)		**604.189,50**	**559.596,55**	**44.592,95**	
	19	**= Ergebnis der laufenden Verwaltungstätigkeit** (= Zeilen 10 / 18)		**-436.389,50**	**-381.920,19**	**-54.469,31**	
460000-461998, 462-469	20	+ Finanzerträge					
550000-551998, 552-559	21	– Zinsen und sonstige Finanzaufwendungen**6**					
	22	**= Finanzergebnis** (= Zeilen 20 und 21)					
	23	**= Ergebnis vor Berücksichtigung der internen Leistungsbeziehungen** (= Zeilen 19 und 22)		**-436.389,50**	**-381.920,19**	**-54.469,31**	
48	24	+ Erträge aus internen Leistungsbeziehungen					
58	25	– Aufwendungen aus internen Leistungsbeziehungen					
	26	**= Ergebnis** (= Zeilen 23, 24, 25)		**-436.389,50**	**-381.920,19**	**-54.469,31**	

Teilfinanzrechnung[7,8]

Ein- und Auszahlungsarten			Ergebnis 2019 in EUR	fortgeschriebener Ansatz 2020 in EUR	**Ist- Ergebnis 2020 in EUR**	Vergleich Ansatz/Ist (Spalte.5./. Spate.6) in EUR	übertragene Ermächtigungen in EUR
1	2	3	4	5	**6**	7	8
		laufende Verwaltungstätigkeit9					
60	1	Steuern und ähnliche Abgaben					
61	2	+ Zuwendungen und allgemeine Umlagen					
62	3	+ sonstige Transfereinzahlungen					
63	4	+ öffentlich-rechtliche Leistungsentgelte					
641-642, 646	5	+ privatrechtliche Leistungsentgelte					
648	6	+ Kostenerstattungen und Kostenumlagen		167.800,00	**128.136,36**	39.663,64	
		648200 Erstattungen von Gemeinden/ GV	0,00	49.500,00	**0,00**	49.500,00	
		648201 Erstattungen von Gemeinden/ GV	0,00	118.300,00	**116.380,66**	1.919,34	
		648600 Erstattungen von sonstigen öffentl. Sonderrechnungen	0,00	0,00	**6.635,58**	-6.635,58	
		648700 Erstattungen von privaten Unternehmen	0,00	0,00	**5.120,12**	-5.120,12	
65	7	+ sonstige Einzahlungen					
66	8	+ Zinsen und sonstige Finanzeinzahlungen					
	9	**= Einzahlungen aus laufender Verwaltungstätigkeit**		**167.800,00**	**128.136,36**	**39.663,64**	
70	10	Personalauszahlungen		538.000,00	**545.106,00**	-7.106,00	
		701100 Dienstbezüge Beamtinnen und Beamte	0,00	207.000,00	**196.058,93**	10.941,07	0
		701200 Dienstbezüge Arbeitnehmerinnen und Arbeitnehmer	0,00	164.000,00	**184.722,33**	-20.722,33	0
		702100 Beiträge zu Versorgungskassen Beamtinnen und Beamte	0,00	120.000,00	**113.533,56**	6.466,44	0
		702200 Beiträge zu Versorgungskassen Arbeitnehmerinnen und Arbeitnehmer	0,00	12.500,00	**11.995,65**	504,35	0
		703200 Sozialversicherungsbeiträge Arbeitnehmerinnen und Arbeitnehmer	0,00	34.500,00	**38.795,53**	-4.295,53	0
71	11	+ Versorgungsauszahlungen			**624,78**	-624,78	
		711100 Versorgungsauszahlungen Beamtinnen und Beamte	0,00	0,00	**624,78**	-624,78	0
72	12	+ Auszahlungen für Sach- und Dienstleistungen					
75	13	– Zinsen und sonstige Finanzauszahlungen					
73	14	+ Transferauszahlungen					
74	15	+ sonstige Auszahlungen		74.915,25	**17.303,64**	57.611,61	
		742900 Sonstige Auszahlungen für die Inanspruchnahme von Rechten und Diensten	0,00	1.143,83	**1.143,83**	0,00	0
		742901 Sonstige Auszahlungen für die Inanspruchnahme von Rechten und Diensten	0,00	401,32	**401,32**	0,00	0
		742910 Sonstige Auszahlungen für die Inanspruchnahme von Rechten und Diensten	0,00	100,00	**0,00**	100,00	0
		743104 Geschäftsauszahlungen	0,00	110,14	**110,14**	0,00	0
		743105 Geschäftsauszahlungen	0,00	73.159,96	**15.648,35**	57.511,61	0
	16	**= Auszahlungen aus laufender Verwaltungstätigkeit** (= Zeilen 10 bis 15)		**612.915,25**	**563.034,42**	**49.880,83**	
	17	**= Saldo aus laufender Verwaltungstätigkeit** (= Zeilen 9 / 16)		**-445.115,25**	**-434.898,06**	**-10.217,19**	
		Investitionstätigkeit					
681	18	Einzahlungen aus Zuweisungen und Zuschüsse für Investitionen und Investitionsförderungsmaßnahmen					
682	19	+ Einzahlungen aus der Veräußerung von Grundstücken und Gebäuden					
683	20	+ Einzahlungen aus der Veräußerungen von beweglichem Anlagevermögen					
684	21	+ Einzahlungen aus der Veräußerungen von Finanzanlagen					
685	22	+ Einzahlungen aus der Abwicklung von Baumaßnahmen					
686	23	+ Einzahlungen aus Rückflüssen (für Investitionen und Investitionsförderungsmaßnahmen Dritter)					
688	24	+ Einzahlungen aus Beiträgen u.ä. Entgelten					
689	25	+ sonstige Investitionseinzahlungen					
	26	**= Summe der investiven Einzahlungen**					
781	27	Auszahlungen von Zuweisungen und Zuschüssen für Investitionen und Investitionsförderungsmaßnahmen					
782	28	+ Auszahlungen für den Erwerb von Grundstücken und Gebäuden					
783	29	+ Auszahlungen für den Erwerb von beweglichem Anlagevermögen					
784	30	+ Auszahlungen für den Erwerb von Finanzanlagen					
785	31	+ Auszahlungen für Baumaßnahmen					
786	32	+ Auszahlungen für die Gewährung von Ausleihungen (für Investitionen und Investitionsförderungsmaßnahmen Dritter)					

Ein- und Auszahlungsarten			Ergebnis 2019 in EUR	fortgeschriebener Ansatz 2020 in EUR	**Ist- Ergebnis 2020 in EUR**	Vergleich Ansatz/Ist (Spalte.5./. Spate.6) in EUR	übertragene Ermächtigungen in EUR
1	2	3	4	5	**6**	7	8
787	33	+ Sonstige Investitionsauszahlungen					
	34	**= Summe der investiven Auszahlungen** (= Zeilen 27 bis 33)					
	35	**= Saldo aus Investitionstätigkeit** (= Zeilen 26 / 34)					
672	35a	Einzahlungen aus fremden Finanzmitteln					
772	35b	Auszahlungen aus fremden Finanzmitteln					
	35c	**Saldo aus fremden Finanzmitteln**					
	36	**= Finanzmittelüberschuss/- fehlbetrag** (= Zeilen 17 und 35 und 35c)		**-445.115,25**	**-434.898,06**	**-10.217,19**	

---

[1] Es bleibt der Gemeinde unbenommen, kalkulatorische Zinsen nachrichtlich auszuweisen.

[2] Die fortgeschriebenen Planansätze umfassen:

- den Ansatz des Haushaltsjahres,
- die Veränderungen durch Nachträge,
- die Inanspruchnahme der ein- oder gegenseitigen Deckungsfähigkeit und
- übertragene Ermächtigungen aus Haushaltsvorjahren.

Nicht erfasst vom fortgeschriebenen Planansatz sind die über- und außerplanmäßige Auszahlungen / Aufwendungen und die zweckgebundenen Mehreinzahlungen / -erträge und entsprechende -auszahlungen / -aufwendungen.

[3] übertragene Ermächtigungen nach § 23 Abs. 1 GemHVO-Doppik ins Folgejahr

[4] Die Ziffern geben an, welchen Kontengruppen und Kontenarten veranschlagt wurde.

[5] laufende Nummerierung der Zeile

[6] Zinsen sind regelmäßig nur in der Teilergebnisrechnung für den Produktbereich "Allgemeine Finanzwirtschaft" auszuweisen

[7] Es wird empfohlen, in den Teilfinanzrechnungen die Zeilen 35a bis 35c (bei Ämtern bis 35e) des Musters zur Finanzrechnung auszuweisen.

[8] In der Teilfinanzrechnung für die Produktgruppe "Sonstige allgemeine Finanzwirtschaft" sind die Zeilen 37 bis 43 des Musters zur Finanzierung auszuweisen

[9] Angaben zu laufender Nummer 1 bis 17 können entfallen; siehe § 4 Abs. 5 GemHVO-Doppik

Teilergebnisrechnung[1]

Ertrags- und Aufwandsarten			Ergebnis 2019 in EUR	fortgeschriebener Ansatz[2] 2020 in EUR	**Ist-Ergebnis 2020 in EUR**	Vergleich Ansatz/Ist (Spalte 5./ Spalte 6) in EUR	übertragene Ermächtigungen[3] in EUR
1[4]	2[5]	3	4	5	**6**	7	8
40	1	Steuern und ähnliche Abgaben					
41	2	+ Zuwendungen und allgemeine Umlagen					
42	3	+ sonstige Transfererträge					
43	4	+ öffentlich-rechtliche Leistungsentgelte					
441-442, 446	5	+ privatrechtliche Leistungsentgelte					
448	6	+ Kostenerstattungen und Kostenumlagen		56.000,00	**41.646,28**	14.353,72	
		448200 Erstattungen von Gemeinden/ GV	0,00	21.000,00	**3.038,88**	17.961,12	
		448201 Erstattungen von Gemeinden/ GV Anteilige Erstattung Personal ausgaben (22%)	0,00	35.000,00	**38.607,40**	-3.607,40	
45	7	+ sonstige Erträge		10.100,00	**44.551,64**	-34.451,64	
		456200 Säumniszuschläge, Mahn- und Pfändungsgebühren	0,00	10.000,00	**44.551,64**	-34.551,64	
		456201 Säumniszuschläge, Mahn- und Pfändungsgebühren	0,00	100,00	**0,00**	100,00	
471	8	+ aktivierte Eigenleistungen					
472	9	+/– Bestandsveränderungen					
	10	**= Erträge**		**66.100,00**	**86.197,92**	**-20.097,92**	
50	11	Personalaufwendungen		180.800,00	**195.500,26**	-14.700,26	
		501200 Dienstaufwendungen Arbeitnehmerinnen und Arbeitnehmer	0,00	140.200,00	**165.500,18**	-25.300,18	0
		502200 Beiträge zu Versorgungskassen Arbeitnehmerinnen und Arbeitnehmer	0,00	10.600,00	**7.779,31**	2.820,69	0
		503200 Sozialversicherungsbeiträge Arbeitnehmerinnen und Arbeitnehmer	0,00	30.000,00	**22.220,77**	7.779,23	0
51	12	+ Versorgungsaufwendungen					
52	13	+ Aufwendungen für Sach- und Dienstleistungen					
57	14	+ bilanzielle Abschreibungen		200,00	**12.647,36**	-12.447,36	
		571101 Abschreibungen -GWG-	0,00	200,00	**143,15**	56,85	0
		573100 Abschreibungen auf das Umlaufvermögen	0,00	0,00	**12.504,21**	-12.504,21	0
53	15	+ Transferaufwendungen					
54	16	+ sonstige Aufwendungen		14.000,00	**8.963,95**	5.036,05	
		542910 Sonstige Aufwendungen für die Inanspruchnahme von Rechten und Diensten -Mitgliedsbeiträge Vereine+ Verbände-	0,00	100,00	**80,00**	20,00	0
		543104 Geschäftsaufwendungen -Reisekosten-	0,00	5.100,00	**4.458,60**	641,40	0
		543105 Geschäftsaufwendungen -Sachverständigen-, Gerichts- u. ähnliche Kosten-	0,00	300,00	**101,25**	198,75	0
		543108 Geschäftsaufwendungen -Sonstige Geschäftsausgaben	0,00	8.500,00	**4.324,10**	4.175,90	0
54291	17	davon Verfügungsmittel		100,00	**80,00**	20,00	
		542910 Sonstige Aufwendungen für die Inanspruchnahme von Rechten und Diensten -Mitgliedsbeiträge Vereine+ Verbände-	0,00	100,00	**80,00**	20,00	0
	18	**= Aufwendungen** (= Zeilen 11 bis 16)		**195.000,00**	**217.111,57**	**-22.111,57**	
	19	**= Ergebnis der laufenden Verwaltungstätigkeit** (= Zeilen 10 / 18)		**-128.900,00**	**-130.913,65**	**2.013,65**	
460000-461998, 462-469	20	+ Finanzerträge					
550000-551998, 552-559	21	– Zinsen und sonstige Finanzaufwendungen**6**					
	22	**= Finanzergebnis** (= Zeilen 20 und 21)					
	23	**= Ergebnis vor Berücksichtigung der internen Leistungsbeziehungen** (= Zeilen 19 und 22)		**-128.900,00**	**-130.913,65**	**2.013,65**	
48	24	+ Erträge aus internen Leistungsbeziehungen		300,00	**263,28**	36,72	
		481160 Erträge aus internen Leistungsbeziehungen Stadtkasse	0,00	300,00	**263,28**	36,72	
58	25	– Aufwendungen aus internen Leistungsbeziehungen					
	26	**= Ergebnis** (= Zeilen 23, 24, 25)		**-128.600,00**	**-130.650,37**	**2.050,37**	

Nachrichtlich: Nettoabschreibungsaufwand		Ergebnis 2019 in EUR	Fortgeschriebener Ansatz 2020 in EUR	**Ist-Ergebnis 2020 in EUR**	Vergleich Ansatz / Ist in EUR
571 + 574	bilanzielle Abschreibungen auf immaterielle Vermögensgegenstände und Sachanlagen sowie auf geleistete Zuwendungen		200,00	**143,15**	56,85
571 + 574	571101 Abschreibungen -GWG-	0,00	200,00	**143,15**	56,85
416 + 437	– Erträge aus der Auflösung von Sonderposten aus Zuschüssen und Zuweisungen sowie Beiträge				
	Nettoabschreibungsaufwand		200,00	**143,15**	56,85
	kalkulatorische Zinsen				

Teilfinanzrechnung[7,8]

Ein- und Auszahlungsarten			Ergebnis 2019 in EUR	fortgeschriebener Ansatz 2020 in EUR	**Ist- Ergebnis 2020 in EUR**	Vergleich Ansatz/Ist (Spalte.5./. Spate.6) in EUR	übertragene Ermächtigungen in EUR
1	2	3	4	5	**6**	7	8
		laufende Verwaltungstätigkeit9					
60	1	Steuern und ähnliche Abgaben					
61	2	+ Zuwendungen und allgemeine Umlagen					
62	3	+ sonstige Transfereinzahlungen					
63	4	+ öffentlich-rechtliche Leistungsentgelte					
641-642, 646	5	+ privatrechtliche Leistungsentgelte					
648	6	+ Kostenerstattungen und Kostenumlagen		56.000,00	**40.576,02**	15.423,98	
		648200 Erstattungen von Gemeinden/ GV	0,00	21.000,00	**1.968,62**	19.031,38	
		648201 Erstattungen von Gemeinden/ GV	0,00	35.000,00	**38.607,40**	-3.607,40	
65	7	+ sonstige Einzahlungen		10.100,00	**28.809,44**	-18.709,44	
		656200 Säumniszuschläge	0,00	10.000,00	**28.809,44**	-18.809,44	
		656201 Säumniszuschläge	0,00	100,00	**0,00**	100,00	
66	8	+ Zinsen und sonstige Finanzeinzahlungen			**2.409.525,80**	-2.409.525,80	
		669190 VV Sonstige Finanzeinzahlungen	0,00	0,00	**2.409.525,80**	-2.409.525,80	
	9	= **Einzahlungen aus laufender Verwaltungstätigkeit**		**66.100,00**	**2.478.911,26**	**-2.412.811,26**	
70	10	Personalauszahlungen		180.800,00	**195.500,26**	-14.700,26	
		701200 Dienstbezüge Arbeitnehmerinnen und Arbeitnehmer	0,00	140.200,00	**165.500,18**	-25.300,18	0
		702200 Beiträge zu Versorgungskassen Arbeitnehmerinnen und Arbeitnehmer	0,00	10.600,00	**7.779,31**	2.820,69	0
		703200 Sozialversicherungsbeiträge Arbeitnehmerinnen und Arbeitnehmer	0,00	30.000,00	**22.220,77**	7.779,23	0
71	11	+ Versorgungsauszahlungen					
72	12	+ Auszahlungen für Sach- und Dienstleistungen					
75	13	– Zinsen und sonstige Finanzauszahlungen			**2.002.882,60**	-2.002.882,60	
		759990 VV Sonstige Finanzauszahlungen	0,00	0,00	**2.002.882,60**	-2.002.882,60	0
73	14	+ Transferauszahlungen					
74	15	+ sonstige Auszahlungen		14.000,00	**8.963,89**	5.036,11	
		742910 Sonstige Auszahlungen für die Inanspruchnahme von Rechten und Diensten	0,00	100,00	**80,00**	20,00	0
		743104 Geschäftsauszahlungen	0,00	5.100,00	**4.458,60**	641,40	0
		743105 Geschäftsauszahlungen	0,00	300,00	**101,25**	198,75	0
		743108 Geschäftsauszahlungen	0,00	8.500,00	**4.324,04**	4.175,96	0
	16	**= Auszahlungen aus laufender Verwaltungstätigkeit** (= Zeilen 10 bis 15)		**194.800,00**	**2.207.346,75**	**-2.012.546,75**	
	17	**= Saldo aus laufender Verwaltungstätigkeit** (= Zeilen 9 / 16)		**-128.700,00**	**271.564,51**	**-400.264,51**	
		Investitionstätigkeit					
681	18	Einzahlungen aus Zuweisungen und Zuschüsse für Investitionen und Investitionsförderungsmaßnahmen					
682	19	+ Einzahlungen aus der Veräußerung von Grundstücken und Gebäuden					
683	20	+ Einzahlungen aus der Veräußerungen von beweglichem Anlagevermögen					
684	21	+ Einzahlungen aus der Veräußerungen von Finanzanlagen					
685	22	+ Einzahlungen aus der Abwicklung von Baumaßnahmen					
686	23	+ Einzahlungen aus Rückflüssen (für Investitionen und Investitionsförderungsmaßnahmen Dritter)					
688	24	+ Einzahlungen aus Beiträgen u.ä. Entgelten					
689	25	+ sonstige Investitionseinzahlungen					
	26	= **Summe der investiven Einzahlungen**					
781	27	Auszahlungen von Zuweisungen und Zuschüssen für Investitionen und Investitionsförderungsmaßnahmen					
782	28	+ Auszahlungen für den Erwerb von Grundstücken und Gebäuden					
783	29	+ Auszahlungen für den Erwerb von beweglichem Anlagevermögen					
784	30	+ Auszahlungen für den Erwerb von Finanzanlagen					
785	31	+ Auszahlungen für Baumaßnahmen					
786	32	+ Auszahlungen für die Gewährung von Ausleihungen (für Investitionen und Investitionsförderungsmaßnahmen Dritter)					
787	33	+ Sonstige Investitionsauszahlungen					
	34	**= Summe der investiven Auszahlungen** (= Zeilen 27 bis 33)					
	35	**= Saldo aus Investitionstätigkeit** (= Zeilen 26 / 34)					

Ein- und Auszahlungsarten			Ergebnis 2019 in EUR	fortgeschriebener Ansatz 2020 in EUR	**Ist- Ergebnis 2020 in EUR**	Vergleich Ansatz/Ist (Spalte.5./. Spate.6) in EUR	übertragene Ermächtigungen in EUR
1	2	3	4	5	**6**	7	8
672	35a	Einzahlungen aus fremden Finanzmitteln					
772	35b	Auszahlungen aus fremden Finanzmitteln					
	35c	**Saldo aus fremden Finanzmitteln**					
	36	**= Finanzmittelüberschuss/- fehlbetrag** (= Zeilen 17 und 35 und 35c)		**-128.700,00**	**271.564,51**	**-400.264,51**	

---

[1] Es bleibt der Gemeinde unbenommen, kalkulatorische Zinsen nachrichtlich auszuweisen.

[2] Die fortgeschriebenen Planansätze umfassen:

- den Ansatz des Haushaltsjahres,
- die Veränderungen durch Nachträge,
- die Inanspruchnahme der ein- oder gegenseitigen Deckungsfähigkeit und
- übertragene Ermächtigungen aus Haushaltsvorjahren.

Nicht erfasst vom fortgeschriebenen Planansatz sind die über- und außerplanmäßige Auszahlungen / Aufwendungen und die zweckgebundenen Mehreinzahlungen / -erträge und entsprechende -auszahlungen / -aufwendungen.

[3] übertragene Ermächtigungen nach § 23 Abs. 1 GemHVO-Doppik ins Folgejahr

[4] Die Ziffern geben an, welchen Kontengruppen und Kontenarten veranschlagt wurde.

[5] laufende Nummerierung der Zeile

[6] Zinsen sind regelmäßig nur in der Teilergebnisrechnung für den Produktbereich "Allgemeine Finanzwirtschaft" auszuweisen

[7] Es wird empfohlen, in den Teilfinanzrechnungen die Zeilen 35a bis 35c (bei Ämtern bis 35e) des Musters zur Finanzrechnung auszuweisen.

[8] In der Teilfinanzrechnung für die Produktgruppe "Sonstige allgemeine Finanzwirtschaft" sind die Zeilen 37 bis 43 des Musters zur Finanzierung auszuweisen

[9] Angaben zu laufender Nummer 1 bis 17 können entfallen; siehe § 4 Abs. 5 GemHVO-Doppik

Teilergebnisrechnung[1]

Ertrags- und Aufwandsarten			Ergebnis 2019 in EUR	fortgeschriebener Ansatz[2] 2020 in EUR	**Ist-Ergebnis 2020 in EUR**	Vergleich Ansatz/Ist (Spalte 5./ Spalte 6) in EUR	übertragene Ermächtigungen[3] in EUR
1[4]	2[5]	3	4	5	**6**	7	8
40	1	Steuern und ähnliche Abgaben					
41	2	+ Zuwendungen und allgemeine Umlagen					
42	3	+ sonstige Transfererträge					
43	4	+ öffentlich-rechtliche Leistungsentgelte			**203,77**	-203,77	
		431100 Verwaltungsgebühren	0,00	0,00	**203,77**	-203,77	
441-442, 446	5	+ privatrechtliche Leistungsentgelte					
448	6	+ Kostenerstattungen und Kostenumlagen		26.900,00	**25.261,28**	1.638,72	
		448100 Erstattungen vom Land	0,00	9.700,00	**7.802,48**	1.897,52	
		448201 Erstattungen von Gemeinden/ GV Anteilige Erstattung Personal ausgaben (22%)	0,00	17.200,00	**17.458,80**	-258,80	
45	7	+ sonstige Erträge			**700,00**	-700,00	
		456100 Bußgelder	0,00	0,00	**700,00**	-700,00	
471	8	+ aktivierte Eigenleistungen					
472	9	+/– Bestandsveränderungen					
	10	**= Erträge**		**26.900,00**	**26.165,05**	**734,95**	
50	11	Personalaufwendungen		87.600,00	**87.160,68**	439,32	
		501200 Dienstaufwendungen Arbeitnehmerinnen und Arbeitnehmer	0,00	68.000,00	**68.119,82**	-119,82	0
		502200 Beiträge zu Versorgungskassen Arbeitnehmerinnen und Arbeitnehmer	0,00	5.100,00	**4.415,75**	684,25	0
		503200 Sozialversicherungsbeiträge Arbeitnehmerinnen und Arbeitnehmer	0,00	14.500,00	**14.625,11**	-125,11	0
51	12	+ Versorgungsaufwendungen					
52	13	+ Aufwendungen für Sach- und Dienstleistungen					
		527108 Besondere Verwaltungs- und Betriebsaufwendungen - sonstige Geschäftsausgaben -	0,00	0,00	**0,00**	0,00	0
57	14	+ bilanzielle Abschreibungen			**386,72**	-386,72	
		573100 Abschreibungen auf das Umlaufvermögen	0,00	0,00	**386,72**	-386,72	0
53	15	+ Transferaufwendungen					
54	16	+ sonstige Aufwendungen		100,00		100,00	
		543104 Geschäftsaufwendungen -Reisekosten-	0,00	100,00	**0,00**	100,00	0
54291	17	davon Verfügungsmittel					
	18	**= Aufwendungen** (= Zeilen 11 bis 16)		**87.700,00**	**87.547,40**	**152,60**	
	19	**= Ergebnis der laufenden Verwaltungstätigkeit** (= Zeilen 10 / 18)		**-60.800,00**	**-61.382,35**	**582,35**	
460000-461998, 462-469	20	+ Finanzerträge					
550000-551998, 552-559	21	– Zinsen und sonstige Finanzaufwendungen**6**					
	22	**= Finanzergebnis** (= Zeilen 20 und 21)					
	23	**= Ergebnis vor Berücksichtigung der internen Leistungsbeziehungen** (= Zeilen 19 und 22)		**-60.800,00**	**-61.382,35**	**582,35**	
48	24	+ Erträge aus internen Leistungsbeziehungen					
58	25	– Aufwendungen aus internen Leistungsbeziehungen					
	26	**= Ergebnis** (= Zeilen 23, 24, 25)		**-60.800,00**	**-61.382,35**	**582,35**	

Teilfinanzrechnung[7,8]

Ein- und Auszahlungsarten			Ergebnis 2019 in EUR	fortgeschriebener Ansatz 2020 in EUR	**Ist- Ergebnis 2020 in EUR**	Vergleich Ansatz/Ist (Spalte.5./. Spate.6) in EUR	übertragene Ermächtigungen in EUR
1	2	3	4	5	**6**	7	8
		laufende Verwaltungstätigkeit9					
60	1	Steuern und ähnliche Abgaben					
61	2	+ Zuwendungen und allgemeine Umlagen					
62	3	+ sonstige Transfereinzahlungen					
63	4	+ öffentlich-rechtliche Leistungsentgelte			**236,49**	-236,49	
		631100 Verwaltungsgebühren	0,00	0,00	**236,49**	-236,49	
641-642, 646	5	+ privatrechtliche Leistungsentgelte					
648	6	+ Kostenerstattungen und Kostenumlagen		26.900,00	**25.261,28**	1.638,72	
		648100 Erstattungen vom Land	0,00	9.700,00	**7.802,48**	1.897,52	
		648201 Erstattungen von Gemeinden/ GV	0,00	17.200,00	**17.458,80**	-258,80	
65	7	+ sonstige Einzahlungen			**887,39**	-887,39	
		656100 Bußgelder	0,00	0,00	**887,39**	-887,39	
66	8	+ Zinsen und sonstige Finanzeinzahlungen					
	9	= **Einzahlungen aus laufender Verwaltungstätigkeit**		**26.900,00**	**26.385,16**	**514,84**	
70	10	Personalauszahlungen		87.600,00	**86.119,43**	1.480,57	
		701200 Dienstbezüge Arbeitnehmerinnen und Arbeitnehmer	0,00	68.000,00	**68.119,82**	-119,82	0
		702200 Beiträge zu Versorgungskassen Arbeitnehmerinnen und Arbeitnehmer	0,00	5.100,00	**4.415,75**	684,25	0
		703200 Sozialversicherungsbeiträge Arbeitnehmerinnen und Arbeitnehmer	0,00	14.500,00	**13.583,86**	916,14	0
71	11	+ Versorgungsauszahlungen					
72	12	+ Auszahlungen für Sach- und Dienstleistungen					
		727108 Besondere Verwaltungs- und Betriebsauszahlungen -Unterhaltung und Ergänzung-	0,00	0,00	**0,00**	0,00	0
75	13	– Zinsen und sonstige Finanzauszahlungen					
73	14	+ Transferauszahlungen					
74	15	+ sonstige Auszahlungen		100,00		100,00	
		743104 Geschäftsauszahlungen	0,00	100,00	**0,00**	100,00	0
	16	= **Auszahlungen aus laufender Verwaltungstätigkeit** (= Zeilen 10 bis 15)		**87.700,00**	**86.119,43**	**1.580,57**	
	17	= **Saldo aus laufender Verwaltungstätigkeit** (= Zeilen 9 / 16)		**-60.800,00**	**-59.734,27**	**-1.065,73**	
		Investitionstätigkeit					
681	18	Einzahlungen aus Zuweisungen und Zuschüsse für Investitionen und Investitionsförderungsmaßnahmen					
682	19	+ Einzahlungen aus der Veräußerung von Grundstücken und Gebäuden					
683	20	+ Einzahlungen aus der Veräußerungen von beweglichem Anlagevermögen					
684	21	+ Einzahlungen aus der Veräußerungen von Finanzanlagen					
685	22	+ Einzahlungen aus der Abwicklung von Baumaßnahmen					
686	23	+ Einzahlungen aus Rückflüssen (für Investitionen und Investitionsförderungsmaßnahmen Dritter)					
688	24	+ Einzahlungen aus Beiträgen u.ä. Entgelten					
689	25	+ sonstige Investitionseinzahlungen					
	26	= **Summe der investiven Einzahlungen**					
781	27	Auszahlungen von Zuweisungen und Zuschüssen für Investitionen und Investitionsförderungsmaßnahmen					
782	28	+ Auszahlungen für den Erwerb von Grundstücken und Gebäuden					
783	29	+ Auszahlungen für den Erwerb von beweglichem Anlagevermögen					
784	30	+ Auszahlungen für den Erwerb von Finanzanlagen					
785	31	+ Auszahlungen für Baumaßnahmen					
786	32	+ Auszahlungen für die Gewährung von Ausleihungen (für Investitionen und Investitionsförderungsmaßnahmen Dritter)					
787	33	+ Sonstige Investitionsauszahlungen					
	34	= **Summe der investiven Auszahlungen** (= Zeilen 27 bis 33)					
	35	= **Saldo aus Investitionstätigkeit** (= Zeilen 26 / 34)					
672	35a	Einzahlungen aus fremden Finanzmitteln					
772	35b	Auszahlungen aus fremden Finanzmitteln					
	35c	**Saldo aus fremden Finanzmitteln**					
	36	= **Finanzmittelüberschuss/- fehlbetrag** (= Zeilen 17 und 35 und 35c)		**-60.800,00**	**-59.734,27**	**-1.065,73**	

---

[1] Es bleibt der Gemeinde unbenommen, kalkulatorische Zinsen nachrichtlich auszuweisen.

[2] Die fortgeschriebenen Planansätze umfassen:

- den Ansatz des Haushaltsjahres,
- die Veränderungen durch Nachträge,
- die Inanspruchnahme der ein- oder gegenseitigen Deckungsfähigkeit und
- übertragene Ermächtigungen aus Haushaltsvorjahren.

Nicht erfasst vom fortgeschriebenen Planansatz sind die über- und außerplanmäßige Auszahlungen / Aufwendungen und die zweckgebundenen Mehreinzahlungen / -erträge und entsprechende -auszahlungen / -aufwendungen.

[3] übertragene Ermächtigungen nach § 23 Abs. 1 GemHVO-Doppik ins Folgejahr

[4] Die Ziffern geben an, welchen Kontengruppen und Kontenarten veranschlagt wurde.

[5] laufende Nummerierung der Zeile

[6] Zinsen sind regelmäßig nur in der Teilergebnisrechnung für den Produktbereich "Allgemeine Finanzwirtschaft" auszuweisen

[7] Es wird empfohlen, in den Teilfinanzrechnungen die Zeilen 35a bis 35c (bei Ämtern bis 35e) des Musters zur Finanzrechnung auszuweisen.

[8] In der Teilfinanzrechnung für die Produktgruppe "Sonstige allgemeine Finanzwirtschaft" sind die Zeilen 37 bis 43 des Musters zur Finanzierung auszuweisen

[9] Angaben zu laufender Nummer 1 bis 17 können entfallen; siehe § 4 Abs. 5 GemHVO-Doppik

Teilergebnisrechnung[1]

Ertrags- und Aufwandsarten			Ergebnis 2019 in EUR	fortgeschriebener Ansatz[2] 2020 in EUR	**Ist-Ergebnis 2020 in EUR**	Vergleich Ansatz/Ist (Spalte 5./ Spalte 6) in EUR	übertragene Ermächtigungen[3] in EUR
1[4]	2[5]	3	4	5	**6**	7	8
40	1	Steuern und ähnliche Abgaben					
41	2	+ Zuwendungen und allgemeine Umlagen					
42	3	+ sonstige Transfererträge					
43	4	+ öffentlich-rechtliche Leistungsentgelte					
441-442, 446	5	+ privatrechtliche Leistungsentgelte		9.600,00	**9.675,04**	-75,04	
		441100 Mieten und Pachten -Mieten-	0,00	9.600,00	**9.675,04**	-75,04	
448	6	+ Kostenerstattungen und Kostenumlagen		24.900,00	**24.945,15**	-45,15	
		448201 Erstattungen von Gemeinden/ GV Anteilige Erstattung Personal ausgaben (22%)	0,00	24.900,00	**24.945,15**	-45,15	
45	7	+ sonstige Erträge					
471	8	+ aktivierte Eigenleistungen					
472	9	+/– Bestandsveränderungen					
	10	= **Erträge**		**34.500,00**	**34.620,19**	**-120,19**	
50	11	Personalaufwendungen		113.200,00	**113.387,04**	-187,04	
		501200 Dienstaufwendungen Arbeitnehmerinnen und Arbeitnehmer	0,00	88.000,00	**88.673,69**	-673,69	0
		502200 Beiträge zu Versorgungskassen Arbeitnehmerinnen und Arbeitnehmer	0,00	6.700,00	**5.748,95**	951,05	0
		503200 Sozialversicherungsbeiträge Arbeitnehmerinnen und Arbeitnehmer	0,00	18.500,00	**18.964,40**	-464,40	0
51	12	+ Versorgungsaufwendungen					
52	13	+ Aufwendungen für Sach- und Dienstleistungen					
57	14	+ bilanzielle Abschreibungen					
53	15	+ Transferaufwendungen					
54	16	+ sonstige Aufwendungen					
		543104 Geschäftsaufwendungen -Reisekosten-	0,00	0,00	**0,00**	0,00	0
		543105 Geschäftsaufwendungen -Sachverständigen-, Gerichts- u. ähnliche Kosten-	0,00	0,00	**0,00**	0,00	0
54291	17	davon Verfügungsmittel					
	18	**= Aufwendungen** (= Zeilen 11 bis 16)		**113.200,00**	**113.387,04**	**-187,04**	
	19	**= Ergebnis der laufenden Verwaltungstätigkeit** (= Zeilen 10 / 18)		**-78.700,00**	**-78.766,85**	**66,85**	
460000-461998, 462-469	20	+ Finanzerträge					
550000-551998, 552-559	21	– Zinsen und sonstige Finanzaufwendungen**6**					
	22	**= Finanzergebnis** (= Zeilen 20 und 21)					
	23	**= Ergebnis vor Berücksichtigung der internen Leistungsbeziehungen** (= Zeilen 19 und 22)		**-78.700,00**	**-78.766,85**	**66,85**	
48	24	+ Erträge aus internen Leistungsbeziehungen					
58	25	– Aufwendungen aus internen Leistungsbeziehungen					
	26	**= Ergebnis** (= Zeilen 23, 24, 25)		**-78.700,00**	**-78.766,85**	**66,85**	

Teilfinanzrechnung[7,8]

Ein- und Auszahlungsarten			Ergebnis 2019 in EUR	fortgeschriebener Ansatz 2020 in EUR	**Ist- Ergebnis 2020 in EUR**	Vergleich Ansatz/Ist (Spalte.5./. Spate.6) in EUR	übertragene Ermächtigungen in EUR
1	2	3	4	5	**6**	7	8
		laufende Verwaltungstätigkeit9					
60	1	Steuern und ähnliche Abgaben					
61	2	+ Zuwendungen und allgemeine Umlagen					
62	3	+ sonstige Transfereinzahlungen					
63	4	+ öffentlich-rechtliche Leistungsentgelte					
641-642, 646	5	+ privatrechtliche Leistungsentgelte		9.600,00	**9.675,04**	-75,04	
		641100 Mieten und Pachten	0,00	9.600,00	**9.675,04**	-75,04	
648	6	+ Kostenerstattungen und Kostenumlagen		24.900,00	**24.945,15**	-45,15	
		648201 Erstattungen von Gemeinden/ GV	0,00	24.900,00	**24.945,15**	-45,15	
65	7	+ sonstige Einzahlungen					
66	8	+ Zinsen und sonstige Finanzeinzahlungen			**2.475,39**	-2.475,39	
		669190 VV Sonstige Finanzeinzahlungen	0,00	0,00	**2.475,39**	-2.475,39	
	9	= **Einzahlungen aus laufender Verwaltungstätigkeit**		**34.500,00**	**37.095,58**	**-2.595,58**	
70	10	Personalauszahlungen		113.200,00	**111.945,87**	1.254,13	
		701200 Dienstbezüge Arbeitnehmerinnen und Arbeitnehmer	0,00	88.000,00	**88.673,69**	-673,69	0
		702200 Beiträge zu Versorgungskassen Arbeitnehmerinnen und Arbeitnehmer	0,00	6.700,00	**5.748,95**	951,05	0
		703200 Sozialversicherungsbeiträge Arbeitnehmerinnen und Arbeitnehmer	0,00	18.500,00	**17.523,23**	976,77	0
71	11	+ Versorgungsauszahlungen					
72	12	+ Auszahlungen für Sach- und Dienstleistungen					
75	13	– Zinsen und sonstige Finanzauszahlungen			**2.214,91**	-2.214,91	
		759990 VV Sonstige Finanzauszahlungen	0,00	0,00	**2.214,91**	-2.214,91	0
73	14	+ Transferauszahlungen					
74	15	+ sonstige Auszahlungen					
		743104 Geschäftsauszahlungen	0,00	0,00	**0,00**	0,00	0
		743105 Geschäftsauszahlungen	0,00	0,00	**0,00**	0,00	0
	16	**= Auszahlungen aus laufender Verwaltungstätigkeit** (= Zeilen 10 bis 15)		**113.200,00**	**114.160,78**	**-960,78**	
	17	**= Saldo aus laufender Verwaltungstätigkeit** (= Zeilen 9 / 16)		**-78.700,00**	**-77.065,20**	**-1.634,80**	
		Investitionstätigkeit					
681	18	Einzahlungen aus Zuweisungen und Zuschüsse für Investitionen und Investitionsförderungsmaßnahmen					
682	19	+ Einzahlungen aus der Veräußerung von Grundstücken und Gebäuden					
683	20	+ Einzahlungen aus der Veräußerungen von beweglichem Anlagevermögen					
684	21	+ Einzahlungen aus der Veräußerungen von Finanzanlagen					
685	22	+ Einzahlungen aus der Abwicklung von Baumaßnahmen					
686	23	+ Einzahlungen aus Rückflüssen (für Investitionen und Investitionsförderungsmaßnahmen Dritter)					
688	24	+ Einzahlungen aus Beiträgen u.ä. Entgelten					
689	25	+ sonstige Investitionseinzahlungen					
	26	= **Summe der investiven Einzahlungen**					
781	27	Auszahlungen von Zuweisungen und Zuschüssen für Investitionen und Investitionsförderungsmaßnahmen					
782	28	+ Auszahlungen für den Erwerb von Grundstücken und Gebäuden					
783	29	+ Auszahlungen für den Erwerb von beweglichem Anlagevermögen					
784	30	+ Auszahlungen für den Erwerb von Finanzanlagen					
785	31	+ Auszahlungen für Baumaßnahmen					
786	32	+ Auszahlungen für die Gewährung von Ausleihungen (für Investitionen und Investitionsförderungsmaßnahmen Dritter)					
787	33	+ Sonstige Investitionsauszahlungen					
	34	**= Summe der investiven Auszahlungen** (= Zeilen 27 bis 33)					
	35	**= Saldo aus Investitionstätigkeit** (= Zeilen 26 / 34)					
672	35a	Einzahlungen aus fremden Finanzmitteln					
772	35b	Auszahlungen aus fremden Finanzmitteln					
	35c	**Saldo aus fremden Finanzmitteln**					
	36	**= Finanzmittelüberschuss/- fehlbetrag** (= Zeilen 17 und 35 und 35c)		**-78.700,00**	**-77.065,20**	**-1.634,80**	

---

[1] Es bleibt der Gemeinde unbenommen, kalkulatorische Zinsen nachrichtlich auszuweisen.

[2] Die fortgeschriebenen Planansätze umfassen:

- den Ansatz des Haushaltsjahres,
- die Veränderungen durch Nachträge,
- die Inanspruchnahme der ein- oder gegenseitigen Deckungsfähigkeit und
- übertragene Ermächtigungen aus Haushaltsvorjahren.

Nicht erfasst vom fortgeschriebenen Planansatz sind die über- und außerplanmäßige Auszahlungen / Aufwendungen und die zweckgebundenen Mehreinzahlungen / -erträge und entsprechende -auszahlungen / -aufwendungen.

[3] übertragene Ermächtigungen nach § 23 Abs. 1 GemHVO-Doppik ins Folgejahr

[4] Die Ziffern geben an, welchen Kontengruppen und Kontenarten veranschlagt wurde.

[5] laufende Nummerierung der Zeile

[6] Zinsen sind regelmäßig nur in der Teilergebnisrechnung für den Produktbereich "Allgemeine Finanzwirtschaft" auszuweisen

[7] Es wird empfohlen, in den Teilfinanzrechnungen die Zeilen 35a bis 35c (bei Ämtern bis 35e) des Musters zur Finanzrechnung auszuweisen.

[8] In der Teilfinanzrechnung für die Produktgruppe "Sonstige allgemeine Finanzwirtschaft" sind die Zeilen 37 bis 43 des Musters zur Finanzierung auszuweisen

[9] Angaben zu laufender Nummer 1 bis 17 können entfallen; siehe § 4 Abs. 5 GemHVO-Doppik

Teilergebnisrechnung[1]

Ertrags- und Aufwandsarten			Ergebnis 2019 in EUR	fortgeschriebener Ansatz[2] 2020 in EUR	**Ist-Ergebnis 2020 in EUR**	Vergleich Ansatz/Ist (Spalte 5./ Spalte 6) in EUR	übertragene Ermächtigungen[3] in EUR
1[4]	2[5]	3	4	5	**6**	7	8
40	1	Steuern und ähnliche Abgaben					
41	2	+ Zuwendungen und allgemeine Umlagen		23.100,00	**15.470,24**	7.629,76	
		416100 Erträge aus der Auflösung von Sonderposten aus Zuschüssen	0,00	0,00	**8.094,91**	-8.094,91	
		416200 Erträge aus der Auflösung von Sonderposten aus Zuweisungen	0,00	23.100,00	**7.375,33**	15.724,67	
42	3	+ sonstige Transfererträge					
43	4	+ öffentlich-rechtliche Leistungsentgelte		100,00	**2,56**	97,44	
		432100 Benutzungsgebühren u. ähnliche Entgelte	0,00	100,00	**2,56**	97,44	
441-442, 446	5	+ privatrechtliche Leistungsentgelte		34.000,00	**33.743,76**	256,24	
		441100 Mieten und Pachten -Mieten-	0,00	13.400,00	**14.044,51**	-644,51	
		441101 Mieten und Pachten -Pachten-	0,00	20.500,00	**19.573,09**	926,91	
		441102 Mieten und Pachten -Jagdpacht-	0,00	100,00	**103,96**	-3,96	
		446101 Sonstige privatrechtliche Leistungsentgelte -Ersattung Benzinkosten-	0,00	0,00	**22,20**	-22,20	
448	6	+ Kostenerstattungen und Kostenumlagen		129.000,00	**141.795,61**	-12.795,61	
		448201 Erstattungen von Gemeinden/ GV Anteilige Erstattung Personal ausgaben (22%)	0,00	129.000,00	**112.460,23**	16.539,77	
		448504 Erstattungen von verbundenen Unternehmen und Beteiligungen (Stadtwerke Barmstedt) Strom	0,00	0,00	**16,72**	-16,72	
		448600 Erstattungen von sonstigen öffentl. Sonderrechnungen	0,00	0,00	**27.417,29**	-27.417,29	
		448700 Erstattungen von privaten Unternehmen	0,00	0,00	**1.901,37**	-1.901,37	
45	7	+ sonstige Erträge		965.600,00	**103.653,55**	861.946,45	
		454100 Erträge aus der Veräußerung von Grundstücken und Gebäuden	0,00	965.600,00	**103.653,55**	861.946,45	
471	8	+ aktivierte Eigenleistungen					
472	9	+/– Bestandsveränderungen					
	10	**= Erträge**		**1.151.800,00**	**294.665,72**	**857.134,28**	
50	11	Personalaufwendungen		627.800,00	**580.100,14**	47.699,86	
		501100 Dienstaufwendungen Beamtinnen und Beamte	0,00	121.000,00	**77.599,59**	43.400,41	0
		501200 Dienstaufwendungen Arbeitnehmerinnen und Arbeitnehmer	0,00	340.000,00	**342.124,29**	-2.124,29	0
		502100 Beiträge zu Versorgungskassen Beamtinnen und Beamte	0,00	70.300,00	**66.365,04**	3.934,96	0
		502200 Beiträge zu Versorgungskassen Arbeitnehmerinnen und Arbeitnehmer	0,00	25.000,00	**23.539,10**	1.460,90	0
		503200 Sozialversicherungsbeiträge Arbeitnehmerinnen und Arbeitnehmer	0,00	71.500,00	**70.472,12**	1.027,88	0
51	12	+ Versorgungsaufwendungen			**4.857,74**	-4.857,74	
		511100 Versorgungsaufwendungen Beamtinnen und Beamte	0,00	0,00	**4.857,74**	-4.857,74	0
52	13	+ Aufwendungen für Sach- und Dienstleistungen		48.148,14	**48.148,14**		
		521100 Unterhaltung der Grundstücke und baulichen Anlagen	0,00	3.300,95	**3.300,95**	0,00	0
		523100 Mieten, Pachten, Erbbauzinsen - Mieten -	0,00	163,20	**163,20**	0,00	0
		524100 Bewirtschaftung der Grundstücke, baulichen Anlagen usw. -Reinigung-	0,00	0,00	**0,00**	0,00	0
		524102 Bewirtschaftung der Grundstücke, baulichen Anlagen usw. -Abwasser, Müll; u. dgl.- Strom: 524104, Wasser 524105	0,00	940,43	**940,43**	0,00	0
		524103 Bewirtschaftung der Grundstücke, baulichen Anlagen usw. -Abgaben u. Versicherungen-	0,00	3.617,62	**3.617,62**	0,00	0
		524104 Bewirtschaftung der Grundstücke, baulichen Anlagen usw. -Strom-	0,00	187,00	**187,00**	0,00	0
		526100 Dienst- und Schutzkleidung, persönliche Ausrüstungsgegenstände	0,00	0,00	**0,00**	0,00	0
		527100 Besondere Verwaltungs- und Betriebsaufwendungen - Unterhaltung d. bewegl. Vermögens+Ergänzung im Wert von bis zu 150 € (netto)-	0,00	121,38	**121,38**	0,00	0
		529111 Beihilfen und Unterstützungsleistungen im Rahmen der Corona-Pandemie	0,00	39.817,56	**39.817,56**	0,00	0
57	14	+ bilanzielle Abschreibungen		68.200,00	**2.499,20**	65.700,80	
		571100 Abschreibungen auf immatrielle Vermögensgegebstände und Sachanlagen	0,00	1.500,00	**2.453,42**	-953,42	0
		571101 Abschreibungen -GWG-	0,00	8.700,00	**0,00**	8.700,00	0
		571102 Abschreibungen -Sonstige-	0,00	4.600,00	**0,00**	4.600,00	0
		571103 Abschreibungen -Gebäude-	0,00	53.400,00	**45,78**	53.354,22	0

Ertrags- und Aufwandsarten			Ergebnis 2019 in EUR	fortgeschriebener Ansatz[2] 2020 in EUR	**Ist-Ergebnis 2020 in EUR**	Vergleich Ansatz/Ist (Spalte 5./ Spalte 6) in EUR	übertragene Ermächtigungen[3] in EUR
1[4]	2[5]	3	4	5	**6**	7	8
53	15	+ Transferaufwendungen					
54	16	+ sonstige Aufwendungen		1.569.322,72	**35.756,34**	1.533.566,38	
		543102 Geschäftsaufwendungen -Post-u. Fernmeldegeb., Porto, GEZ, Wartungsgebühren Telefonanlage-	0,00	33,80	**33,80**	0,00	0
		543104 Geschäftsaufwendungen -Reisekosten-	0,00	378,65	**378,65**	0,00	0
		543105 Geschäftsaufwendungen -Sachverständigen-, Gerichts- u. ähnliche Kosten-	0,00	310,27	**310,27**	0,00	0
		543107 Geschäftsaufwendungen -Sachverständigen-, Gerichts- u. ähnliche Kosten-	0,00	0,00	**0,00**	0,00	0
		547300 Wertveränderungen bei Umlaufvermögen	0,00	1.568.600,00	**35.033,62**	1.533.566,38	0
54291	17	davon Verfügungsmittel					
	18	**= Aufwendungen** (= Zeilen 11 bis 16)		**2.313.470,86**	**671.361,56**	**1.642.109,30**	
	19	**= Ergebnis der laufenden Verwaltungstätigkeit** (= Zeilen 10 / 18)		**-1.161.670,86**	**-376.695,84**	**-784.975,02**	
460000-461998, 462-469	20	+ Finanzerträge			**0,39**	-0,39	
		469100 Sonstige Finanzerträge	0,00	0,00	**0,39**	-0,39	
550000-551998, 552-559	21	– Zinsen und sonstige Finanzaufwendungen**6**					
	22	**= Finanzergebnis** (= Zeilen 20 und 21)			**0,39**	**-0,39**	
	23	**= Ergebnis vor Berücksichtigung der internen Leistungsbeziehungen** (= Zeilen 19 und 22)		**-1.161.670,86**	**-376.695,45**	**-784.975,41**	
48	24	+ Erträge aus internen Leistungsbeziehungen		58.100,00	**16.014,50**	42.085,50	
		481130 Erträge aus internen Leistungsbeziehungen Gemeinkosten	0,00	42.700,00	**0,00**	42.700,00	
		481140 Erträge aus internen Leistungsbeziehungen Allg. Grundvermögen	0,00	14.400,00	**15.028,63**	-628,63	
		481150 Erträge aus internen Leistungsbeziehungen Tourismusbüro	0,00	1.000,00	**985,87**	14,13	
58	25	– Aufwendungen aus internen Leistungsbeziehungen		6.500,00	**47.550,68**	-41.050,68	
		581120 Aufwendungen aus internen Leistungsbeziehungen -Bauhof-	0,00	6.500,00	**47.550,68**	-41.050,68	0
	26	**= Ergebnis** (= Zeilen 23, 24, 25)		**-1.110.070,86**	**-408.231,63**	**-701.839,23**	

Nachrichtlich: Nettoabschreibungsaufwand		Ergebnis 2019 in EUR	Fortgeschriebener Ansatz 2020 in EUR	**Ist-Ergebnis 2020 in EUR**	Vergleich Ansatz / Ist in EUR
571 + 574	bilanzielle Abschreibungen auf immaterielle Vermögensgegenstände und Sachanlagen sowie auf geleistete Zuwendungen		68.200,00	**2.499,20**	65.700,80
571 + 574	571100 Abschreibungen auf immatrielle Vermögensgegebstände und Sachanlagen	0,00	1.500,00	**2.453,42**	-953,42
571 + 574	571101 Abschreibungen -GWG-	0,00	8.700,00	**0,00**	8.700,00
571 + 574	571102 Abschreibungen -Sonstige-	0,00	4.600,00	**0,00**	4.600,00
571 + 574	571103 Abschreibungen -Gebäude-	0,00	53.400,00	**45,78**	53.354,22
416 + 437	– Erträge aus der Auflösung von Sonderposten aus Zuschüssen und Zuweisungen sowie Beiträge		23.100,00	**15.470,24**	7.629,76
571 + 574	416100 Erträge aus der Auflösung von Sonderposten aus Zuschüssen	0,00	0,00	**8.094,91**	-8.094,91
571 + 574	416200 Erträge aus der Auflösung von Sonderposten aus Zuweisungen	0,00	23.100,00	**7.375,33**	15.724,67
	Nettoabschreibungsaufwand		45.100,00	**-12.971,04**	58.071,04
	kalkulatorische Zinsen				

Teilfinanzrechnung[7,8]

Ein- und Auszahlungsarten			Ergebnis 2019 in EUR	fortgeschriebener Ansatz 2020 in EUR	**Ist- Ergebnis 2020 in EUR**	Vergleich Ansatz/Ist (Spalte.5./. Spate.6) in EUR	übertragene Ermächtigungen in EUR
1	2	3	4	5	**6**	7	8
		laufende Verwaltungstätigkeit9					
60	1	Steuern und ähnliche Abgaben					
61	2	+ Zuwendungen und allgemeine Umlagen					
62	3	+ sonstige Transfereinzahlungen					
63	4	+ öffentlich-rechtliche Leistungsentgelte		100,00	**2,56**	97,44	
		632100 Benutzungsgebühren und ähnliche Entgelte	0,00	100,00	**2,56**	97,44	
641-642, 646	5	+ privatrechtliche Leistungsentgelte		34.000,00	**31.520,36**	2.479,64	
		641100 Mieten und Pachten	0,00	13.400,00	**14.044,51**	-644,51	
		641101 Mieten und Pachten	0,00	20.500,00	**17.349,69**	3.150,31	
		641102 Mieten und Pachten	0,00	100,00	**103,96**	-3,96	
		646101 Sonstige privatrechtliche Leistungsentgelte	0,00	0,00	**22,20**	-22,20	
648	6	+ Kostenerstattungen und Kostenumlagen		129.000,00	**141.354,95**	-12.354,95	
		648201 Erstattungen von Gemeinden/ GV	0,00	129.000,00	**112.460,23**	16.539,77	
		648504 Erstattungen von verbundenen Unternehmen, Beteiligungen (Stadtwerke Barmstedt) Strom	0,00	0,00	**16,72**	-16,72	
		648600 Erstattungen von sonstigen öffentl. Sonderrechnungen	0,00	0,00	**27.417,29**	-27.417,29	
		648700 Erstattungen von privaten Unternehmen	0,00	0,00	**1.460,71**	-1.460,71	
65	7	+ sonstige Einzahlungen					
66	8	+ Zinsen und sonstige Finanzeinzahlungen			**513,45**	-513,45	
		669100 Sonstige Finanzeinzahlungen	0,00	0,00	**0,39**	-0,39	
		669190 VV Sonstige Finanzeinzahlungen	0,00	0,00	**513,06**	-513,06	
	9	= **Einzahlungen aus laufender Verwaltungstätigkeit**		**163.100,00**	**173.391,32**	**-10.291,32**	
70	10	Personalauszahlungen		627.800,00	**574.271,57**	53.528,43	
		701100 Dienstbezüge Beamtinnen und Beamte	0,00	121.000,00	**77.599,59**	43.400,41	0
		701200 Dienstbezüge Arbeitnehmerinnen und Arbeitnehmer	0,00	340.000,00	**342.124,29**	-2.124,29	0
		702100 Beiträge zu Versorgungskassen Beamtinnen und Beamte	0,00	70.300,00	**66.365,04**	3.934,96	0
		702200 Beiträge zu Versorgungskassen Arbeitnehmerinnen und Arbeitnehmer	0,00	25.000,00	**23.539,10**	1.460,90	0
		703200 Sozialversicherungsbeiträge Arbeitnehmerinnen und Arbeitnehmer	0,00	71.500,00	**64.643,55**	6.856,45	0
71	11	+ Versorgungsauszahlungen			**4.857,74**	-4.857,74	
		711100 Versorgungsauszahlungen Beamtinnen und Beamte	0,00	0,00	**4.857,74**	-4.857,74	0
72	12	+ Auszahlungen für Sach- und Dienstleistungen		48.248,14	**37.293,00**	10.955,14	
		721100 Unterhaltung der Grundstücke und baulichen Anlagen	0,00	3.300,95	**1.814,99**	1.485,96	0
		723100 Mieten, Pachten, Erbbauzinsen - Mieten -	0,00	163,20	**163,20**	0,00	0
		724100 Bewirtschaftung der Grundstücke, baulichen Anlagen usw.	0,00	0,00	**0,00**	0,00	0
		724102 Bewirtschaftung der Grundstücke, baulichen Anlagen usw. - Abwasser, Müll u. dgl.- Strom: 724104; Wasser: 724105	0,00	940,43	**940,43**	0,00	0
		724103 Bewirtschaftung der Grundstücke, baulichen Anlagen usw. -Abgaben u. Versicherungen-	0,00	3.617,62	**3.039,76**	577,86	0
		724104 Bewirtschaftung der Grundstücke, baulichen Anlagen usw. -Strom-	0,00	187,00	**187,00**	0,00	0
		726100 Dienst- und Schutzkleidung, persönliche Ausrüstungsgegenstände	0,00	100,00	**0,00**	100,00	0
		727100 Besondere Verwaltungs- und Betriebsauszahlungen	0,00	121,38	**121,38**	0,00	0
		729111 Beihilfen und Unterstützungsleistungen im Rahmen der Corona-Pandemie	0,00	39.817,56	**31.026,24**	8.791,32	0
75	13	– Zinsen und sonstige Finanzauszahlungen					
73	14	+ Transferauszahlungen					
74	15	+ sonstige Auszahlungen		3.722,72	**709,82**	3.012,90	
		743102 Geschäftsauszahlungen	0,00	33,80	**33,80**	0,00	0
		743104 Geschäftsauszahlungen	0,00	378,65	**365,75**	12,90	0
		743105 Geschäftsauszahlungen	0,00	310,27	**310,27**	0,00	0
		743107 Geschäftsauszahlungen	0,00	3.000,00	**0,00**	3.000,00	0
	16	**= Auszahlungen aus laufender Verwaltungstätigkeit** (= Zeilen 10 bis 15)		**679.770,86**	**617.132,13**	**62.638,73**	
	17	**= Saldo aus laufender Verwaltungstätigkeit** (= Zeilen 9 / 16)		**-516.670,86**	**-443.740,81**	**-72.930,05**	
		Investitionstätigkeit					
681	18	Einzahlungen aus Zuweisungen und Zuschüsse für Investitionen und Investitionsförderungsmaßnahmen					

Ein- und Auszahlungsarten			Ergebnis 2019 in EUR	fortgeschriebener Ansatz 2020 in EUR	**Ist- Ergebnis 2020 in EUR**	Vergleich Ansatz/Ist (Spalte.5./. Spate.6) in EUR	übertragene Ermächtigungen in EUR
1	2	3	4	5	**6**	7	8
682	19	+ Einzahlungen aus der Veräußerung von Grundstücken und Gebäuden		965.600,00	**109.253,55**	856.346,45	
		682100 Einzahlungen aus der Veräußerung von Grundstücken und Gebäuden	0,00	965.600,00	**109.253,55**	856.346,45	
683	20	+ Einzahlungen aus der Veräußerungen von beweglichem Anlagevermögen					
684	21	+ Einzahlungen aus der Veräußerungen von Finanzanlagen					
685	22	+ Einzahlungen aus der Abwicklung von Baumaßnahmen					
686	23	+ Einzahlungen aus Rückflüssen (für Investitionen und Investitionsförderungsmaßnahmen Dritter)					
688	24	+ Einzahlungen aus Beiträgen u.ä. Entgelten					
689	25	+ sonstige Investitionseinzahlungen					
	26	**= Summe der investiven Einzahlungen**		**965.600,00**	**109.253,55**	**856.346,45**	
781	27	Auszahlungen von Zuweisungen und Zuschüssen für Investitionen und Investitionsförderungsmaßnahmen					
782	28	+ Auszahlungen für den Erwerb von Grundstücken und Gebäuden		3.335.000,00	**839.395,35**	2.495.604,65	
		782100 Erwerb von Grundstücken und Gebäuden	0,00	3.335.000,00	**839.395,35**	2.495.604,65	0
783	29	+ Auszahlungen für den Erwerb von beweglichem Anlagevermögen					
784	30	+ Auszahlungen für den Erwerb von Finanzanlagen					
785	31	+ Auszahlungen für Baumaßnahmen		15.700,00	**2.411,78**	13.288,22	
		785100 Auszahlungen aus Hochbaumaßnahmen	0,00	0,00	**1.719,55**	-1.719,55	0
		785200 Auszahlungen aus Tiefbaumaßnahmen	0,00	15.700,00	**692,23**	15.007,77	0
786	32	+ Auszahlungen für die Gewährung von Ausleihungen (für Investitionen und Investitionsförderungsmaßnahmen Dritter)					
787	33	+ Sonstige Investitionsauszahlungen					
	34	**= Summe der investiven Auszahlungen** (= Zeilen 27 bis 33)		**3.350.700,00**	**841.807,13**	**2.508.892,87**	
	35	**= Saldo aus Investitionstätigkeit** (= Zeilen 26 / 34)		**-2.385.100,00**	**-732.553,58**	**-1.652.546,42**	
672	35a	Einzahlungen aus fremden Finanzmitteln					
772	35b	Auszahlungen aus fremden Finanzmitteln					
	35c	**Saldo aus fremden Finanzmitteln**					
	36	**= Finanzmittelüberschuss/- fehlbetrag** (= Zeilen 17 und 35 und 35c)		**-2.901.770,86**	**-1.176.294,39**	**-1.725.476,47**	

Investitionsmaßnahmen	Ergebnis 2019 in EUR	Ansatz 2020 in EUR	**Ergebnis 2020 in EUR**	Planung 2021 in EUR	Planung 2022 in EUR	Planung 2017 in EUR	Bisher bereitgestellt (einschl.Sp 2) 2020 in EUR	Gesamtein-/-auszahlungen 2020 in EUR
1	2	3	**4**	5	6	7	8	9
Investitionen oberhalb der festgesetzten Wertgrenze								
111140202001 Grundstücksverkehr; Kauf von Flächen am Schusterring								
111140.682100		960.000	**103.653,55**	2.700.000				
111140.782100		2.780.000	**5.814,34**					
Saldo der Ein- und Auszahlungen aus Investitionstätigkeit		**-1.820.000**	**97.839,21**	**2.700.000**				
111140202002 Grundstücks- und Gebäudemanagement; Fertigstellung eines Wasseranschlusses Bauhof Aussenstelle Pinnebg. Landstraße								
111140.785200		700	**692,23**					
Saldo der Ein- und Auszahlungen aus Investitionstätigkeit		**-700**	**-692,23**					
111140999901 Grundstücks- und Gebäudemanagement; allg. Bedarf an Grundstücken								
111140.682100		5.600	**5.600,00**					
111140.782100								
111140.782100		555.000	**783.581,01**	100.000	100.000	100.000		
Saldo der Ein- und Auszahlungen aus Investitionstätigkeit		**-549.400**	**-777.981,01**	**-100.000**	**-100.000**	**-100.000**		
111140999902 Grundstücks- und Gebäudemanagement; Gutachtertätigkeit "Energieffizienz"								
111140.785200		15.000	**1.719,55**	15.000	15.000	15.000		
Saldo der Ein- und Auszahlungen aus Investitionstätigkeit		**-15.000**	**-1.719,55**	**-15.000**	**-15.000**	**-15.000**		
= Saldo oberhalb der Wertgrenze		**-2.385.100**	**-682.553,58**	**2.585.000**	**-115.000**	**-115.000**		

---

[1] Es bleibt der Gemeinde unbenommen, kalkulatorische Zinsen nachrichtlich auszuweisen.

[2] Die fortgeschriebenen Planansätze umfassen:

- den Ansatz des Haushaltsjahres,
- die Veränderungen durch Nachträge,
- die Inanspruchnahme der ein- oder gegenseitigen Deckungsfähigkeit und
- übertragene Ermächtigungen aus Haushaltsvorjahren.

Nicht erfasst vom fortgeschriebenen Planansatz sind die über- und außerplanmäßige Auszahlungen / Aufwendungen und die zweckgebundenen Mehreinzahlungen / -erträge und entsprechende -auszahlungen / -aufwendungen.

[3] übertragene Ermächtigungen nach § 23 Abs. 1 GemHVO-Doppik ins Folgejahr

[4] Die Ziffern geben an, welchen Kontengruppen und Kontenarten veranschlagt wurde.

[5] laufende Nummerierung der Zeile

[6] Zinsen sind regelmäßig nur in der Teilergebnisrechnung für den Produktbereich "Allgemeine Finanzwirtschaft" auszuweisen

[7] Es wird empfohlen, in den Teilfinanzrechnungen die Zeilen 35a bis 35c (bei Ämtern bis 35e) des Musters zur Finanzrechnung auszuweisen.

[8] In der Teilfinanzrechnung für die Produktgruppe "Sonstige allgemeine Finanzwirtschaft" sind die Zeilen 37 bis 43 des Musters zur Finanzierung auszuweisen

[9] Angaben zu laufender Nummer 1 bis 17 können entfallen; siehe § 4 Abs. 5 GemHVO-Doppik

Teilergebnisrechnung[1]

Ertrags- und Aufwandsarten			Ergebnis 2019 in EUR	fortgeschriebener Ansatz[2] 2020 in EUR	**Ist-Ergebnis 2020 in EUR**	Vergleich Ansatz/Ist (Spalte 5./ Spalte 6) in EUR	übertragene Ermächtigungen[3] in EUR
1[4]	2[5]	3	4	5	**6**	7	8
40	1	Steuern und ähnliche Abgaben					
41	2	+ Zuwendungen und allgemeine Umlagen					
42	3	+ sonstige Transfererträge					
43	4	+ öffentlich-rechtliche Leistungsentgelte					
441-442, 446	5	+ privatrechtliche Leistungsentgelte					
448	6	+ Kostenerstattungen und Kostenumlagen		1.900,00	**1.598,16**	301,84	
		448100 Erstattungen vom Land	0,00	0,00	**434,60**	-434,60	
		448201 Erstattungen von Gemeinden/ GV Anteilige Erstattung Personal ausgaben (22%)	0,00	1.900,00	**1.163,56**	736,44	
45	7	+ sonstige Erträge					
471	8	+ aktivierte Eigenleistungen					
472	9	+/– Bestandsveränderungen					
	10	= **Erträge**		**1.900,00**	**1.598,16**	**301,84**	
50	11	Personalaufwendungen		8.900,00	**5.288,91**	3.611,09	
		501200 Dienstaufwendungen Arbeitnehmerinnen und Arbeitnehmer	0,00	6.800,00	**4.127,81**	2.672,19	0
		502200 Beiträge zu Versorgungskassen Arbeitnehmerinnen und Arbeitnehmer	0,00	600,00	**273,84**	326,16	0
		503200 Sozialversicherungsbeiträge Arbeitnehmerinnen und Arbeitnehmer	0,00	1.500,00	**887,26**	612,74	0
51	12	+ Versorgungsaufwendungen					
52	13	+ Aufwendungen für Sach- und Dienstleistungen					
57	14	+ bilanzielle Abschreibungen					
53	15	+ Transferaufwendungen					
54	16	+ sonstige Aufwendungen					
		542100 Aufwendungen für ehrenamtliche und sonstige Tätigkeit	0,00	0,00	**0,00**	0,00	0
		543100 Geschäftsaufwendungen - Allg. Bürobedarf (Schreib- und Zeichenbedarf, kleinere Arbeitsmittel)	0,00	0,00	**0,00**	0,00	0
54291	17	davon Verfügungsmittel					
	18	**= Aufwendungen** (= Zeilen 11 bis 16)		**8.900,00**	**5.288,91**	**3.611,09**	
	19	**= Ergebnis der laufenden Verwaltungstätigkeit** (= Zeilen 10 / 18)		**-7.000,00**	**-3.690,75**	**-3.309,25**	
460000-461998, 462-469	20	+ Finanzerträge					
550000-551998, 552-559	21	– Zinsen und sonstige Finanzaufwendungen**6**					
	22	**= Finanzergebnis** (= Zeilen 20 und 21)					
	23	**= Ergebnis vor Berücksichtigung der internen Leistungsbeziehungen** (= Zeilen 19 und 22)		**-7.000,00**	**-3.690,75**	**-3.309,25**	
48	24	+ Erträge aus internen Leistungsbeziehungen					
58	25	– Aufwendungen aus internen Leistungsbeziehungen					
		581120 Aufwendungen aus internen Leistungsbeziehungen -Bauhof-	0,00	0,00	**0,00**	0,00	0
	26	**= Ergebnis** (= Zeilen 23, 24, 25)		**-7.000,00**	**-3.690,75**	**-3.309,25**	

Teilfinanzrechnung[7,8]

Ein- und Auszahlungsarten			Ergebnis 2019 in EUR	fortgeschriebener Ansatz 2020 in EUR	**Ist- Ergebnis 2020 in EUR**	Vergleich Ansatz/Ist (Spalte.5./. Spate.6) in EUR	übertragene Ermächtigungen in EUR
1	2	3	4	5	**6**	7	8
		laufende Verwaltungstätigkeit9					
60	1	Steuern und ähnliche Abgaben					
61	2	+ Zuwendungen und allgemeine Umlagen					
62	3	+ sonstige Transfereinzahlungen					
63	4	+ öffentlich-rechtliche Leistungsentgelte					
641-642, 646	5	+ privatrechtliche Leistungsentgelte					
648	6	+ Kostenerstattungen und Kostenumlagen		1.900,00	**1.598,16**	301,84	
		648100 Erstattungen vom Land	0,00	0,00	**434,60**	-434,60	
		648201 Erstattungen von Gemeinden/ GV	0,00	1.900,00	**1.163,56**	736,44	
65	7	+ sonstige Einzahlungen					
66	8	+ Zinsen und sonstige Finanzeinzahlungen					
	9	= **Einzahlungen aus laufender Verwaltungstätigkeit**		**1.900,00**	**1.598,16**	**301,84**	
70	10	Personalauszahlungen		8.900,00	**5.218,82**	3.681,18	
		701200 Dienstbezüge Arbeitnehmerinnen und Arbeitnehmer	0,00	6.800,00	**4.127,81**	2.672,19	0
		702200 Beiträge zu Versorgungskassen Arbeitnehmerinnen und Arbeitnehmer	0,00	600,00	**273,84**	326,16	0
		703200 Sozialversicherungsbeiträge Arbeitnehmerinnen und Arbeitnehmer	0,00	1.500,00	**817,17**	682,83	0
71	11	+ Versorgungsauszahlungen					
72	12	+ Auszahlungen für Sach- und Dienstleistungen					
75	13	– Zinsen und sonstige Finanzauszahlungen					
73	14	+ Transferauszahlungen					
74	15	+ sonstige Auszahlungen					
		742100 Auszahlungen für ehrenamtliche und sonstige Tätigkeit	0,00	0,00	**0,00**	0,00	0
		743100 Geschäftsauszahlungen	0,00	0,00	**0,00**	0,00	0
	16	**= Auszahlungen aus laufender Verwaltungstätigkeit** (= Zeilen 10 bis 15)		**8.900,00**	**5.218,82**	**3.681,18**	
	17	**= Saldo aus laufender Verwaltungstätigkeit** (= Zeilen 9 / 16)		**-7.000,00**	**-3.620,66**	**-3.379,34**	
		Investitionstätigkeit					
681	18	Einzahlungen aus Zuweisungen und Zuschüsse für Investitionen und Investitionsförderungsmaßnahmen					
682	19	+ Einzahlungen aus der Veräußerung von Grundstücken und Gebäuden					
683	20	+ Einzahlungen aus der Veräußerungen von beweglichem Anlagevermögen					
684	21	+ Einzahlungen aus der Veräußerungen von Finanzanlagen					
685	22	+ Einzahlungen aus der Abwicklung von Baumaßnahmen					
686	23	+ Einzahlungen aus Rückflüssen (für Investitionen und Investitionsförderungsmaßnahmen Dritter)					
688	24	+ Einzahlungen aus Beiträgen u.ä. Entgelten					
689	25	+ sonstige Investitionseinzahlungen					
	26	= **Summe der investiven Einzahlungen**					
781	27	Auszahlungen von Zuweisungen und Zuschüssen für Investitionen und Investitionsförderungsmaßnahmen					
782	28	+ Auszahlungen für den Erwerb von Grundstücken und Gebäuden					
783	29	+ Auszahlungen für den Erwerb von beweglichem Anlagevermögen					
784	30	+ Auszahlungen für den Erwerb von Finanzanlagen					
785	31	+ Auszahlungen für Baumaßnahmen					
786	32	+ Auszahlungen für die Gewährung von Ausleihungen (für Investitionen und Investitionsförderungsmaßnahmen Dritter)					
787	33	+ Sonstige Investitionsauszahlungen					
	34	**= Summe der investiven Auszahlungen** (= Zeilen 27 bis 33)					
	35	**= Saldo aus Investitionstätigkeit** (= Zeilen 26 / 34)					
672	35a	Einzahlungen aus fremden Finanzmitteln					
772	35b	Auszahlungen aus fremden Finanzmitteln					
	35c	**Saldo aus fremden Finanzmitteln**					
	36	**= Finanzmittelüberschuss/- fehlbetrag** (= Zeilen 17 und 35 und 35c)		**-7.000,00**	**-3.620,66**	**-3.379,34**	

[1] Es bleibt der Gemeinde unbenommen, kalkulatorische Zinsen nachrichtlich auszuweisen.

[2] Die fortgeschriebenen Planansätze umfassen:

- den Ansatz des Haushaltsjahres,
- die Veränderungen durch Nachträge,
- die Inanspruchnahme der ein- oder gegenseitigen Deckungsfähigkeit und
- übertragene Ermächtigungen aus Haushaltsvorjahren.

Nicht erfasst vom fortgeschriebenen Planansatz sind die über- und außerplanmäßige Auszahlungen / Aufwendungen und die zweckgebundenen Mehreinzahlungen / -erträge und entsprechende -auszahlungen / -aufwendungen.

[3] übertragene Ermächtigungen nach § 23 Abs. 1 GemHVO-Doppik ins Folgejahr

[4] Die Ziffern geben an, welchen Kontengruppen und Kontenarten veranschlagt wurde.

[5] laufende Nummerierung der Zeile

[6] Zinsen sind regelmäßig nur in der Teilergebnisrechnung für den Produktbereich "Allgemeine Finanzwirtschaft" auszuweisen

[7] Es wird empfohlen, in den Teilfinanzrechnungen die Zeilen 35a bis 35c (bei Ämtern bis 35e) des Musters zur Finanzrechnung auszuweisen.

[8] In der Teilfinanzrechnung für die Produktgruppe "Sonstige allgemeine Finanzwirtschaft" sind die Zeilen 37 bis 43 des Musters zur Finanzierung auszuweisen

[9] Angaben zu laufender Nummer 1 bis 17 können entfallen; siehe § 4 Abs. 5 GemHVO-Doppik

Teilergebnisrechnung[1]

Ertrags- und Aufwandsarten			Ergebnis 2019 in EUR	fortgeschriebener Ansatz[2] 2020 in EUR	**Ist-Ergebnis 2020 in EUR**	Vergleich Ansatz/Ist (Spalte 5./ Spalte 6) in EUR	übertragene Ermächtigungen[3] in EUR
1[4]	2[5]	3	4	5	**6**	7	8
40	1	Steuern und ähnliche Abgaben					
41	2	+ Zuwendungen und allgemeine Umlagen					
42	3	+ sonstige Transfererträge					
43	4	+ öffentlich-rechtliche Leistungsentgelte		110.100,00	**118.524,87**	-8.424,87	
		431100 Verwaltungsgebühren	0,00	110.100,00	**118.524,87**	-8.424,87	
441-442, 446	5	+ privatrechtliche Leistungsentgelte					
448	6	+ Kostenerstattungen und Kostenumlagen		82.700,00	**104.808,12**	-22.108,12	
		448100 Erstattungen vom Land	0,00	0,00	**32,58**	-32,58	
		448201 Erstattungen von Gemeinden/ GV Anteilige Erstattung Personal ausgaben (22%)	0,00	67.700,00	**64.566,80**	3.133,20	
		448800 Erstattungen von übrigen Bereichen	0,00	15.000,00	**35.600,27**	-20.600,27	
		448801 Erstattungen von übrigen Bereichen (Diakonieverein)	0,00	0,00	**4.608,47**	-4.608,47	
45	7	+ sonstige Erträge		300,00	**2.200,00**	-1.900,00	
		456100 Bußgelder	0,00	300,00	**2.200,00**	-1.900,00	
471	8	+ aktivierte Eigenleistungen					
472	9	+/– Bestandsveränderungen					
	10	**= Erträge**		**193.100,00**	**225.532,99**	**-32.432,99**	
50	11	Personalaufwendungen		308.000,00	**293.485,45**	14.514,55	
		501200 Dienstaufwendungen Arbeitnehmerinnen und Arbeitnehmer	0,00	240.000,00	**230.071,44**	9.928,56	0
		502200 Beiträge zu Versorgungskassen Arbeitnehmerinnen und Arbeitnehmer	0,00	17.900,00	**15.157,60**	2.742,40	0
		503200 Sozialversicherungsbeiträge Arbeitnehmerinnen und Arbeitnehmer	0,00	50.100,00	**48.256,41**	1.843,59	0
51	12	+ Versorgungsaufwendungen					
52	13	+ Aufwendungen für Sach- und Dienstleistungen		21.493,28	**23.476,28**	-1.983,00	
		526200 Aus- und Fortbildung, Umschulung	0,00	0,00	**0,00**	0,00	0
		527107 Besondere Verwaltungs- und Betriebsaufwendungen - sonstige Geschäftsausgaben -	0,00	3.872,75	**3.872,75**	0,00	0
		527108 Besondere Verwaltungs- und Betriebsaufwendungen - sonstige Geschäftsausgaben -	0,00	17.620,53	**19.603,53**	-1.983,00	0
		527109 Besondere Verwaltungs- und Betriebsaufwendungen - sonstige Geschäftsausgaben -	0,00	0,00	**0,00**	0,00	0
57	14	+ bilanzielle Abschreibungen		700,00	**4.457,44**	-3.757,44	
		571100 Abschreibungen auf immatrielle Vermögensgegebstände und Sachanlagen	0,00	0,00	**661,15**	-661,15	0
		571102 Abschreibungen -Sonstige-	0,00	400,00	**0,00**	400,00	0
		573100 Abschreibungen auf das Umlaufvermögen	0,00	0,00	**3.596,29**	-3.596,29	0
		574100 Abschreibungen auf geleistete Zuwendungen	0,00	300,00	**200,00**	100,00	0
53	15	+ Transferaufwendungen					
54	16	+ sonstige Aufwendungen		1.460,10	**1.442,10**	18,00	
		542910 Sonstige Aufwendungen für die Inanspruchnahme von Rechten und Diensten -Mitgliedsbeiträge Vereine+ Verbände-	0,00	300,00	**282,00**	18,00	0
		543104 Geschäftsaufwendungen -Reisekosten-	0,00	1.067,10	**1.067,10**	0,00	0
		543108 Geschäftsaufwendungen -Sonstige Geschäftsausgaben	0,00	0,00	**0,00**	0,00	0
		545200 Erstattung an Gemeinden/ GV	0,00	0,00	**0,00**	0,00	0
		545800 Erstattung an übrige Bereiche	0,00	93,00	**93,00**	0,00	0
54291	17	davon Verfügungsmittel		300,00	**282,00**	18,00	
		542910 Sonstige Aufwendungen für die Inanspruchnahme von Rechten und Diensten -Mitgliedsbeiträge Vereine+ Verbände-	0,00	300,00	**282,00**	18,00	0
	18	**= Aufwendungen** (= Zeilen 11 bis 16)		**331.653,38**	**322.861,27**	**8.792,11**	
	19	**= Ergebnis der laufenden Verwaltungstätigkeit** (= Zeilen 10 / 18)		**-138.553,38**	**-97.328,28**	**-41.225,10**	
460000-461998, 462-469	20	+ Finanzerträge					

Ertrags- und Aufwandsarten			Ergebnis 2019 in EUR	fortgeschriebener Ansatz[2] 2020 in EUR	**Ist-Ergebnis 2020 in EUR**	Vergleich Ansatz/Ist (Spalte 5./ Spalte 6) in EUR	übertragene Ermächtigungen[3] in EUR
1[4]	2[5]	3	4	5	**6**	7	8
550000-551998, 552-559	21	– Zinsen und sonstige Finanzaufwendungen**6**					
	22	**= Finanzergebnis** (= Zeilen 20 und 21)					
	23	**= Ergebnis vor Berücksichtigung der internen Leistungsbeziehungen** (= Zeilen 19 und 22)		**-138.553,38**	**-97.328,28**	**-41.225,10**	
48	24	+ Erträge aus internen Leistungsbeziehungen		900,00	**851,92**	48,08	
		481170 Erträge aus internen Leistungsbeziehungen Ordnungsamt	0,00	900,00	**851,92**	48,08	
58	25	– Aufwendungen aus internen Leistungsbeziehungen		42.000,00	**13.474,69**	28.525,31	
		581120 Aufwendungen aus internen Leistungsbeziehungen -Bauhof-	0,00	42.000,00	**13.474,69**	28.525,31	0
	26	**= Ergebnis** (= Zeilen 23, 24, 25)		**-179.653,38**	**-109.951,05**	**-69.702,33**	

Nachrichtlich: Nettoabschreibungsaufwand		Ergebnis 2019 in EUR	Fortgeschriebener Ansatz 2020 in EUR	**Ist-Ergebnis 2020 in EUR**	Vergleich Ansatz / Ist in EUR
571 + 574	bilanzielle Abschreibungen auf immaterielle Vermögensgegenstände und Sachanlagen sowie auf geleistete Zuwendungen		700,00	**861,15**	-161,15
571 + 574	571100 Abschreibungen auf immatrielle Vermögensgegebstände und Sachanlagen	0,00	0,00	**661,15**	-661,15
571 + 574	571102 Abschreibungen -Sonstige-	0,00	400,00	**0,00**	400,00
571 + 574	574100 Abschreibungen auf geleistete Zuwendungen	0,00	300,00	**200,00**	100,00
416 + 437	– Erträge aus der Auflösung von Sonderposten aus Zuschüssen und Zuweisungen sowie Beiträge				
	Nettoabschreibungsaufwand		700,00	**861,15**	-161,15
	kalkulatorische Zinsen				

Teilfinanzrechnung[7,8]

Ein- und Auszahlungsarten			Ergebnis 2019 in EUR	fortgeschriebener Ansatz 2020 in EUR	**Ist- Ergebnis 2020 in EUR**	Vergleich Ansatz/Ist (Spalte.5./. Spate.6) in EUR	übertragene Ermächtigungen in EUR
1	2	3	4	5	**6**	7	8
		laufende Verwaltungstätigkeit9					
60	1	Steuern und ähnliche Abgaben					
61	2	+ Zuwendungen und allgemeine Umlagen					
62	3	+ sonstige Transfereinzahlungen					
63	4	+ öffentlich-rechtliche Leistungsentgelte		110.100,00	**117.077,02**	-6.977,02	
		631100 Verwaltungsgebühren	0,00	110.100,00	**117.077,02**	-6.977,02	
641-642, 646	5	+ privatrechtliche Leistungsentgelte					
648	6	+ Kostenerstattungen und Kostenumlagen		82.700,00	**105.512,50**	-22.812,50	
		648201 Erstattungen von Gemeinden/ GV	0,00	67.700,00	**64.566,80**	3.133,20	
		648800 Erstattungen von übrigen Bereichen	0,00	15.000,00	**36.512,23**	-21.512,23	
		648801 Erstattungen von übrigen Bereichen (Diakonieverein)	0,00	0,00	**4.433,47**	-4.433,47	
65	7	+ sonstige Einzahlungen		300,00	**1.740,00**	-1.440,00	
		656100 Bußgelder	0,00	300,00	**1.740,00**	-1.440,00	
66	8	+ Zinsen und sonstige Finanzeinzahlungen					
	9	= **Einzahlungen aus laufender Verwaltungstätigkeit**		**193.100,00**	**224.329,52**	**-31.229,52**	
70	10	Personalauszahlungen		308.000,00	**289.431,59**	18.568,41	
		701200 Dienstbezüge Arbeitnehmerinnen und Arbeitnehmer	0,00	240.000,00	**230.071,44**	9.928,56	0
		702200 Beiträge zu Versorgungskassen Arbeitnehmerinnen und Arbeitnehmer	0,00	17.900,00	**15.157,60**	2.742,40	0
		703200 Sozialversicherungsbeiträge Arbeitnehmerinnen und Arbeitnehmer	0,00	50.100,00	**44.202,55**	5.897,45	0
71	11	+ Versorgungsauszahlungen					
72	12	+ Auszahlungen für Sach- und Dienstleistungen		23.508,28	**23.378,78**	129,50	
		726200 Aus- und Fortbildung, Umschulung	0,00	0,00	**0,00**	0,00	0
		727107 Besondere Verwaltungs- und Betriebsauszahlungen -Unterhaltung und Ergänzung-	0,00	3.872,75	**3.817,01**	55,74	0
		727108 Besondere Verwaltungs- und Betriebsauszahlungen -Unterhaltung und Ergänzung-	0,00	17.635,53	**19.561,77**	-1.926,24	0
		727109 Besondere Verwaltungs- und Betriebsauszahlungen -Unterhaltung und Ergänzung-	0,00	2.000,00	**0,00**	2.000,00	0
75	13	– Zinsen und sonstige Finanzauszahlungen					
73	14	+ Transferauszahlungen					
74	15	+ sonstige Auszahlungen		1.460,10	**1.442,10**	18,00	
		742910 Sonstige Auszahlungen für die Inanspruchnahme von Rechten und Diensten	0,00	300,00	**282,00**	18,00	0
		743104 Geschäftsauszahlungen	0,00	1.067,10	**1.067,10**	0,00	0
		743108 Geschäftsauszahlungen	0,00	0,00	**0,00**	0,00	0
		745200 Erstattung an Gemeinden/ GV	0,00	0,00	**0,00**	0,00	0
		745800 Erstattung an übrige Bereiche	0,00	93,00	**93,00**	0,00	0
	16	**= Auszahlungen aus laufender Verwaltungstätigkeit** (= Zeilen 10 bis 15)		**332.968,38**	**314.252,47**	**18.715,91**	
	17	**= Saldo aus laufender Verwaltungstätigkeit** (= Zeilen 9 / 16)		**-139.868,38**	**-89.922,95**	**-49.945,43**	
		Investitionstätigkeit					
681	18	Einzahlungen aus Zuweisungen und Zuschüsse für Investitionen und Investitionsförderungsmaßnahmen					
682	19	+ Einzahlungen aus der Veräußerung von Grundstücken und Gebäuden					
683	20	+ Einzahlungen aus der Veräußerungen von beweglichem Anlagevermögen					
684	21	+ Einzahlungen aus der Veräußerungen von Finanzanlagen					
685	22	+ Einzahlungen aus der Abwicklung von Baumaßnahmen					
686	23	+ Einzahlungen aus Rückflüssen (für Investitionen und Investitionsförderungsmaßnahmen Dritter)					
688	24	+ Einzahlungen aus Beiträgen u.ä. Entgelten					
689	25	+ sonstige Investitionseinzahlungen					
	26	= **Summe der investiven Einzahlungen**					
781	27	Auszahlungen von Zuweisungen und Zuschüssen für Investitionen und Investitionsförderungsmaßnahmen					
782	28	+ Auszahlungen für den Erwerb von Grundstücken und Gebäuden		412,09		412,09	
		782100 Erwerb von Grundstücken und Gebäuden	0,00	412,09	**0,00**	412,09	0
783	29	+ Auszahlungen für den Erwerb von beweglichem Anlagevermögen		3.587,91	**3.587,91**		

Ein- und Auszahlungsarten			Ergebnis 2019 in EUR	fortgeschriebener Ansatz 2020 in EUR	**Ist- Ergebnis 2020 in EUR**	Vergleich Ansatz/Ist (Spalte.5./. Spate.6) in EUR	übertragene Ermächtigungen in EUR
1	2	3	4	5	**6**	7	8
		783100 Auszahlungen aus dem Erwerb von beweglichen Sachen des Anlagevermögens (Wert > 1.000 € netto)	0,00	3.587,91	**3.587,91**	0,00	0
784	30	+ Auszahlungen für den Erwerb von Finanzanlagen					
785	31	+ Auszahlungen für Baumaßnahmen					
786	32	+ Auszahlungen für die Gewährung von Ausleihungen (für Investitionen und Investitionsförderungsmaßnahmen Dritter)					
787	33	+ Sonstige Investitionsauszahlungen					
	34	**= Summe der investiven Auszahlungen** (= Zeilen 27 bis 33)		**4.000,00**	**3.587,91**	**412,09**	
	35	**= Saldo aus Investitionstätigkeit** (= Zeilen 26 / 34)		**-4.000,00**	**-3.587,91**	**-412,09**	
672	35a	Einzahlungen aus fremden Finanzmitteln					
772	35b	Auszahlungen aus fremden Finanzmitteln					
	35c	**Saldo aus fremden Finanzmitteln**					
	36	**= Finanzmittelüberschuss/- fehlbetrag** (= Zeilen 17 und 35 und 35c)		**-143.868,38**	**-93.510,86**	**-50.357,52**	

Investitionsmaßnahmen	Ergebnis 2019 in EUR	Ansatz 2020 in EUR	**Ergebnis 2020 in EUR**	Planung 2021 in EUR	Planung 2022 in EUR	Planung 2017 in EUR	Bisher bereitgestellt (einschl.Sp 2) 2020 in EUR	Gesamtein-/-auszahlungen 2020 in EUR
1	2	3	**4**	5	6	7	8	9
Investitionen oberhalb der festgesetzten Wertgrenze								
122010202001 Ordnungsangelegenheiten; Beschaffung einer Geschwindigkeitsanzeigetafel								
122010.782100		4.000						
122010.783100			**3.587,91**					
Saldo der Ein- und Auszahlungen aus Investitionstätigkeit		**-4.000**	**-3.587,91**					
= Saldo oberhalb der Wertgrenze		**-4.000**	**-3.587,91**					

---

[1] Es bleibt der Gemeinde unbenommen, kalkulatorische Zinsen nachrichtlich auszuweisen.

[2] Die fortgeschriebenen Planansätze umfassen:

- den Ansatz des Haushaltsjahres,
- die Veränderungen durch Nachträge,
- die Inanspruchnahme der ein- oder gegenseitigen Deckungsfähigkeit und
- übertragene Ermächtigungen aus Haushaltsvorjahren.

Nicht erfasst vom fortgeschriebenen Planansatz sind die über- und außerplanmäßige Auszahlungen / Aufwendungen und die zweckgebundenen Mehreinzahlungen / -erträge und entsprechende -auszahlungen / -aufwendungen.

[3] übertragene Ermächtigungen nach § 23 Abs. 1 GemHVO-Doppik ins Folgejahr

[4] Die Ziffern geben an, welchen Kontengruppen und Kontenarten veranschlagt wurde.

[5] laufende Nummerierung der Zeile

[6] Zinsen sind regelmäßig nur in der Teilergebnisrechnung für den Produktbereich "Allgemeine Finanzwirtschaft" auszuweisen

[7] Es wird empfohlen, in den Teilfinanzrechnungen die Zeilen 35a bis 35c (bei Ämtern bis 35e) des Musters zur Finanzrechnung auszuweisen.

[8] In der Teilfinanzrechnung für die Produktgruppe "Sonstige allgemeine Finanzwirtschaft" sind die Zeilen 37 bis 43 des Musters zur Finanzierung auszuweisen

[9] Angaben zu laufender Nummer 1 bis 17 können entfallen; siehe § 4 Abs. 5 GemHVO-Doppik

Teilergebnisrechnung[1]

Ertrags- und Aufwandsarten			Ergebnis 2019 in EUR	fortgeschriebener Ansatz[2] 2020 in EUR	**Ist-Ergebnis 2020 in EUR**	Vergleich Ansatz/Ist (Spalte 5./ Spalte 6) in EUR	übertragene Ermächtigungen[3] in EUR
1[4]	2[5]	3	4	5	**6**	7	8
40	1	Steuern und ähnliche Abgaben					
41	2	+ Zuwendungen und allgemeine Umlagen					
42	3	+ sonstige Transfererträge					
43	4	+ öffentlich-rechtliche Leistungsentgelte		100,00	**190,00**	-90,00	
		431100 Verwaltungsgebühren	0,00	100,00	**190,00**	-90,00	
441-442, 446	5	+ privatrechtliche Leistungsentgelte					
448	6	+ Kostenerstattungen und Kostenumlagen			**95,49**	-95,49	
		448700 Erstattungen von privaten Unternehmen	0,00	0,00	**95,49**	-95,49	
45	7	+ sonstige Erträge					
471	8	+ aktivierte Eigenleistungen					
472	9	+/– Bestandsveränderungen					
	10	**= Erträge**		**100,00**	**285,49**	**-185,49**	
50	11	Personalaufwendungen					
51	12	+ Versorgungsaufwendungen					
52	13	+ Aufwendungen für Sach- und Dienstleistungen		79.221,81	**79.221,81**		
		527108 Besondere Verwaltungs- und Betriebsaufwendungen - sonstige Geschäftsausgaben -	0,00	58.976,24	**58.976,24**	0,00	0
		529111 Beihilfen und Unterstützungsleistungen im Rahmen der Corona-Pandemie	0,00	20.245,57	**20.245,57**	0,00	0
57	14	+ bilanzielle Abschreibungen					
53	15	+ Transferaufwendungen					
54	16	+ sonstige Aufwendungen					
54291	17	davon Verfügungsmittel					
	18	**= Aufwendungen** (= Zeilen 11 bis 16)		**79.221,81**	**79.221,81**		
	19	**= Ergebnis der laufenden Verwaltungstätigkeit** (= Zeilen 10 / 18)		**-79.121,81**	**-78.936,32**	**-185,49**	
460000-461998, 462-469	20	+ Finanzerträge					
550000-551998, 552-559	21	– Zinsen und sonstige Finanzaufwendungen**6**					
	22	**= Finanzergebnis** (= Zeilen 20 und 21)					
	23	**= Ergebnis vor Berücksichtigung der internen Leistungsbeziehungen** (= Zeilen 19 und 22)		**-79.121,81**	**-78.936,32**	**-185,49**	
48	24	+ Erträge aus internen Leistungsbeziehungen					
58	25	– Aufwendungen aus internen Leistungsbeziehungen					
	26	**= Ergebnis** (= Zeilen 23, 24, 25)		**-79.121,81**	**-78.936,32**	**-185,49**	

Teilfinanzrechnung[7,8]

Ein- und Auszahlungsarten			Ergebnis 2019 in EUR	fortgeschriebener Ansatz 2020 in EUR	**Ist- Ergebnis 2020 in EUR**	Vergleich Ansatz/Ist (Spalte.5./. Spate.6) in EUR	übertragene Ermächtigungen in EUR
1	2	3	4	5	**6**	7	8
		laufende Verwaltungstätigkeit9					
60	1	Steuern und ähnliche Abgaben					
61	2	+ Zuwendungen und allgemeine Umlagen					
62	3	+ sonstige Transfereinzahlungen					
63	4	+ öffentlich-rechtliche Leistungsentgelte		100,00	**190,00**	-90,00	
		631100 Verwaltungsgebühren	0,00	100,00	**190,00**	-90,00	
641-642, 646	5	+ privatrechtliche Leistungsentgelte					
648	6	+ Kostenerstattungen und Kostenumlagen			**95,49**	-95,49	
		648700 Erstattungen von privaten Unternehmen	0,00	0,00	**95,49**	-95,49	
65	7	+ sonstige Einzahlungen					
66	8	+ Zinsen und sonstige Finanzeinzahlungen					
	9	= **Einzahlungen aus laufender Verwaltungstätigkeit**		**100,00**	**285,49**	**-185,49**	
70	10	Personalauszahlungen					
71	11	+ Versorgungsauszahlungen					
72	12	+ Auszahlungen für Sach- und Dienstleistungen		78.904,94	**73.771,79**	5.133,15	
		727108 Besondere Verwaltungs- und Betriebsauszahlungen -Unterhaltung und Ergänzung-	0,00	58.976,24	**53.843,09**	5.133,15	0
		729111 Beihilfen und Unterstützungsleistungen im Rahmen der Corona-Pandemie	0,00	19.928,70	**19.928,70**	0,00	0
75	13	– Zinsen und sonstige Finanzauszahlungen					
73	14	+ Transferauszahlungen					
74	15	+ sonstige Auszahlungen					
	16	**= Auszahlungen aus laufender Verwaltungstätigkeit** (= Zeilen 10 bis 15)		**78.904,94**	**73.771,79**	**5.133,15**	
	17	**= Saldo aus laufender Verwaltungstätigkeit** (= Zeilen 9 / 16)		**-78.804,94**	**-73.486,30**	**-5.318,64**	
		Investitionstätigkeit					
681	18	Einzahlungen aus Zuweisungen und Zuschüsse für Investitionen und Investitionsförderungsmaßnahmen					
682	19	+ Einzahlungen aus der Veräußerung von Grundstücken und Gebäuden					
683	20	+ Einzahlungen aus der Veräußerungen von beweglichem Anlagevermögen					
684	21	+ Einzahlungen aus der Veräußerungen von Finanzanlagen					
685	22	+ Einzahlungen aus der Abwicklung von Baumaßnahmen					
686	23	+ Einzahlungen aus Rückflüssen (für Investitionen und Investitionsförderungsmaßnahmen Dritter)					
688	24	+ Einzahlungen aus Beiträgen u.ä. Entgelten					
689	25	+ sonstige Investitionseinzahlungen					
	26	= **Summe der investiven Einzahlungen**					
781	27	Auszahlungen von Zuweisungen und Zuschüssen für Investitionen und Investitionsförderungsmaßnahmen					
782	28	+ Auszahlungen für den Erwerb von Grundstücken und Gebäuden					
783	29	+ Auszahlungen für den Erwerb von beweglichem Anlagevermögen					
784	30	+ Auszahlungen für den Erwerb von Finanzanlagen					
785	31	+ Auszahlungen für Baumaßnahmen					
786	32	+ Auszahlungen für die Gewährung von Ausleihungen (für Investitionen und Investitionsförderungsmaßnahmen Dritter)					
787	33	+ Sonstige Investitionsauszahlungen					
	34	**= Summe der investiven Auszahlungen** (= Zeilen 27 bis 33)					
	35	**= Saldo aus Investitionstätigkeit** (= Zeilen 26 / 34)					
672	35a	Einzahlungen aus fremden Finanzmitteln					
772	35b	Auszahlungen aus fremden Finanzmitteln					
	35c	**Saldo aus fremden Finanzmitteln**					
	36	**= Finanzmittelüberschuss/- fehlbetrag** (= Zeilen 17 und 35 und 35c)		**-78.804,94**	**-73.486,30**	**-5.318,64**	

[1] Es bleibt der Gemeinde unbenommen, kalkulatorische Zinsen nachrichtlich auszuweisen.

[2] Die fortgeschriebenen Planansätze umfassen:

- den Ansatz des Haushaltsjahres,
- die Veränderungen durch Nachträge,
- die Inanspruchnahme der ein- oder gegenseitigen Deckungsfähigkeit und
- übertragene Ermächtigungen aus Haushaltsvorjahren.

Nicht erfasst vom fortgeschriebenen Planansatz sind die über- und außerplanmäßige Auszahlungen / Aufwendungen und die zweckgebundenen Mehreinzahlungen / -erträge und entsprechende -auszahlungen / -aufwendungen.

[3] übertragene Ermächtigungen nach § 23 Abs. 1 GemHVO-Doppik ins Folgejahr

[4] Die Ziffern geben an, welchen Kontengruppen und Kontenarten veranschlagt wurde.

[5] laufende Nummerierung der Zeile

[6] Zinsen sind regelmäßig nur in der Teilergebnisrechnung für den Produktbereich "Allgemeine Finanzwirtschaft" auszuweisen

[7] Es wird empfohlen, in den Teilfinanzrechnungen die Zeilen 35a bis 35c (bei Ämtern bis 35e) des Musters zur Finanzrechnung auszuweisen.

[8] In der Teilfinanzrechnung für die Produktgruppe "Sonstige allgemeine Finanzwirtschaft" sind die Zeilen 37 bis 43 des Musters zur Finanzierung auszuweisen

[9] Angaben zu laufender Nummer 1 bis 17 können entfallen; siehe § 4 Abs. 5 GemHVO-Doppik

Teilergebnisrechnung[1]

Ertrags- und Aufwandsarten			Ergebnis 2019 in EUR	fortgeschriebener Ansatz[2] 2020 in EUR	**Ist-Ergebnis 2020 in EUR**	Vergleich Ansatz/Ist (Spalte 5./ Spalte 6) in EUR	übertragene Ermächtigungen[3] in EUR
1[4]	2[5]	3	4	5	**6**	7	8
40	1	Steuern und ähnliche Abgaben					
41	2	+ Zuwendungen und allgemeine Umlagen					
42	3	+ sonstige Transfererträge					
43	4	+ öffentlich-rechtliche Leistungsentgelte					
441-442, 446	5	+ privatrechtliche Leistungsentgelte					
448	6	+ Kostenerstattungen und Kostenumlagen		34.700,00	**46.268,78**	-11.568,78	
		448200 Erstattungen von Gemeinden/ GV	0,00	20.000,00	**30.073,95**	-10.073,95	
		448201 Erstattungen von Gemeinden/ GV Anteilige Erstattung Personal ausgaben (22%)	0,00	14.700,00	**16.194,83**	-1.494,83	
45	7	+ sonstige Erträge					
471	8	+ aktivierte Eigenleistungen					
472	9	+/– Bestandsveränderungen					
	10	**= Erträge**		**34.700,00**	**46.268,78**	**-11.568,78**	
50	11	Personalaufwendungen		36.900,00	**812,74**	36.087,26	
		501200 Dienstaufwendungen Arbeitnehmerinnen und Arbeitnehmer	0,00	28.500,00	**508,09**	27.991,91	0
		502200 Beiträge zu Versorgungskassen Arbeitnehmerinnen und Arbeitnehmer	0,00	2.400,00	**39,69**	2.360,31	0
		503200 Sozialversicherungsbeiträge Arbeitnehmerinnen und Arbeitnehmer	0,00	6.000,00	**264,96**	5.735,04	0
51	12	+ Versorgungsaufwendungen					
52	13	+ Aufwendungen für Sach- und Dienstleistungen					
57	14	+ bilanzielle Abschreibungen					
53	15	+ Transferaufwendungen					
54	16	+ sonstige Aufwendungen		8.255,69	**500,01**	7.755,68	
		543104 Geschäftsaufwendungen -Reisekosten-	0,00	0,00	**0,00**	0,00	0
		545200 Erstattung an Gemeinden/ GV	0,00	8.255,69	**500,01**	7.755,68	0
54291	17	davon Verfügungsmittel					
	18	**= Aufwendungen** (= Zeilen 11 bis 16)		**45.155,69**	**1.312,75**	**43.842,94**	
	19	**= Ergebnis der laufenden Verwaltungstätigkeit** (= Zeilen 10 / 18)		**-10.455,69**	**44.956,03**	**-55.411,72**	
460000-461998, 462-469	20	+ Finanzerträge					
550000-551998, 552-559	21	– Zinsen und sonstige Finanzaufwendungen**6**					
	22	**= Finanzergebnis** (= Zeilen 20 und 21)					
	23	**= Ergebnis vor Berücksichtigung der internen Leistungsbeziehungen** (= Zeilen 19 und 22)		**-10.455,69**	**44.956,03**	**-55.411,72**	
48	24	+ Erträge aus internen Leistungsbeziehungen					
58	25	– Aufwendungen aus internen Leistungsbeziehungen					
	26	**= Ergebnis** (= Zeilen 23, 24, 25)		**-10.455,69**	**44.956,03**	**-55.411,72**	

Teilfinanzrechnung[7,8]

Ein- und Auszahlungsarten			Ergebnis 2019 in EUR	fortgeschriebener Ansatz 2020 in EUR	**Ist- Ergebnis 2020 in EUR**	Vergleich Ansatz/Ist (Spalte.5./. Spate.6) in EUR	übertragene Ermächtigungen in EUR
1	2	3	4	5	**6**	7	8
		laufende Verwaltungstätigkeit9					
60	1	Steuern und ähnliche Abgaben					
61	2	+ Zuwendungen und allgemeine Umlagen					
62	3	+ sonstige Transfereinzahlungen					
63	4	+ öffentlich-rechtliche Leistungsentgelte					
641-642, 646	5	+ privatrechtliche Leistungsentgelte					
648	6	+ Kostenerstattungen und Kostenumlagen		34.700,00	**46.268,78**	-11.568,78	
		648200 Erstattungen von Gemeinden/ GV	0,00	20.000,00	**30.073,95**	-10.073,95	
		648201 Erstattungen von Gemeinden/ GV	0,00	14.700,00	**16.194,83**	-1.494,83	
65	7	+ sonstige Einzahlungen					
66	8	+ Zinsen und sonstige Finanzeinzahlungen					
	9	**= Einzahlungen aus laufender Verwaltungstätigkeit**		**34.700,00**	**46.268,78**	**-11.568,78**	
70	10	Personalauszahlungen		36.900,00	**812,74**	36.087,26	
		701200 Dienstbezüge Arbeitnehmerinnen und Arbeitnehmer	0,00	28.500,00	**508,09**	27.991,91	0
		702200 Beiträge zu Versorgungskassen Arbeitnehmerinnen und Arbeitnehmer	0,00	2.400,00	**39,69**	2.360,31	0
		703200 Sozialversicherungsbeiträge Arbeitnehmerinnen und Arbeitnehmer	0,00	6.000,00	**264,96**	5.735,04	0
71	11	+ Versorgungsauszahlungen					
72	12	+ Auszahlungen für Sach- und Dienstleistungen					
75	13	– Zinsen und sonstige Finanzauszahlungen					
73	14	+ Transferauszahlungen					
74	15	+ sonstige Auszahlungen		30.000,00	**500,01**	29.499,99	
		743104 Geschäftsauszahlungen	0,00	0,00	**0,00**	0,00	0
		745200 Erstattung an Gemeinden/ GV	0,00	30.000,00	**500,01**	29.499,99	0
	16	**= Auszahlungen aus laufender Verwaltungstätigkeit** (= Zeilen 10 bis 15)		**66.900,00**	**1.312,75**	**65.587,25**	
	17	**= Saldo aus laufender Verwaltungstätigkeit** (= Zeilen 9 / 16)		**-32.200,00**	**44.956,03**	**-77.156,03**	
		Investitionstätigkeit					
681	18	Einzahlungen aus Zuweisungen und Zuschüsse für Investitionen und Investitionsförderungsmaßnahmen					
682	19	+ Einzahlungen aus der Veräußerung von Grundstücken und Gebäuden					
683	20	+ Einzahlungen aus der Veräußerungen von beweglichem Anlagevermögen					
684	21	+ Einzahlungen aus der Veräußerungen von Finanzanlagen					
685	22	+ Einzahlungen aus der Abwicklung von Baumaßnahmen					
686	23	+ Einzahlungen aus Rückflüssen (für Investitionen und Investitionsförderungsmaßnahmen Dritter)					
688	24	+ Einzahlungen aus Beiträgen u.ä. Entgelten					
689	25	+ sonstige Investitionseinzahlungen					
	26	**= Summe der investiven Einzahlungen**					
781	27	Auszahlungen von Zuweisungen und Zuschüssen für Investitionen und Investitionsförderungsmaßnahmen					
782	28	+ Auszahlungen für den Erwerb von Grundstücken und Gebäuden					
783	29	+ Auszahlungen für den Erwerb von beweglichem Anlagevermögen					
784	30	+ Auszahlungen für den Erwerb von Finanzanlagen					
785	31	+ Auszahlungen für Baumaßnahmen					
786	32	+ Auszahlungen für die Gewährung von Ausleihungen (für Investitionen und Investitionsförderungsmaßnahmen Dritter)					
787	33	+ Sonstige Investitionsauszahlungen					
	34	**= Summe der investiven Auszahlungen** (= Zeilen 27 bis 33)					
	35	**= Saldo aus Investitionstätigkeit** (= Zeilen 26 / 34)					
672	35a	Einzahlungen aus fremden Finanzmitteln					
772	35b	Auszahlungen aus fremden Finanzmitteln					
	35c	**Saldo aus fremden Finanzmitteln**					
	36	**= Finanzmittelüberschuss/- fehlbetrag** (= Zeilen 17 und 35 und 35c)		**-32.200,00**	**44.956,03**	**-77.156,03**	

[1] Es bleibt der Gemeinde unbenommen, kalkulatorische Zinsen nachrichtlich auszuweisen.

[2] Die fortgeschriebenen Planansätze umfassen:

- den Ansatz des Haushaltsjahres,
- die Veränderungen durch Nachträge,
- die Inanspruchnahme der ein- oder gegenseitigen Deckungsfähigkeit und
- übertragene Ermächtigungen aus Haushaltsvorjahren.

Nicht erfasst vom fortgeschriebenen Planansatz sind die über- und außerplanmäßige Auszahlungen / Aufwendungen und die zweckgebundenen Mehreinzahlungen / -erträge und entsprechende -auszahlungen / -aufwendungen.

[3] übertragene Ermächtigungen nach § 23 Abs. 1 GemHVO-Doppik ins Folgejahr

[4] Die Ziffern geben an, welchen Kontengruppen und Kontenarten veranschlagt wurde.

[5] laufende Nummerierung der Zeile

[6] Zinsen sind regelmäßig nur in der Teilergebnisrechnung für den Produktbereich "Allgemeine Finanzwirtschaft" auszuweisen

[7] Es wird empfohlen, in den Teilfinanzrechnungen die Zeilen 35a bis 35c (bei Ämtern bis 35e) des Musters zur Finanzrechnung auszuweisen.

[8] In der Teilfinanzrechnung für die Produktgruppe "Sonstige allgemeine Finanzwirtschaft" sind die Zeilen 37 bis 43 des Musters zur Finanzierung auszuweisen

[9] Angaben zu laufender Nummer 1 bis 17 können entfallen; siehe § 4 Abs. 5 GemHVO-Doppik

Teilergebnisrechnung[1]

Ertrags- und Aufwandsarten			Ergebnis 2019 in EUR	fortgeschriebener Ansatz[2] 2020 in EUR	**Ist-Ergebnis 2020 in EUR**	Vergleich Ansatz/Ist (Spalte 5./ Spalte 6) in EUR	übertragene Ermächtigungen[3] in EUR
1[4]	2[5]	3	4	5	**6**	7	8
40	1	Steuern und ähnliche Abgaben					
41	2	+ Zuwendungen und allgemeine Umlagen		16.600,00	**22.797,49**	-6.197,49	
		416100 Erträge aus der Auflösung von Sonderposten aus Zuschüssen	0,00	2.700,00	**2.777,23**	-77,23	
		416200 Erträge aus der Auflösung von Sonderposten aus Zuweisungen	0,00	13.900,00	**20.020,26**	-6.120,26	
42	3	+ sonstige Transfererträge					
43	4	+ öffentlich-rechtliche Leistungsentgelte		5.000,00	**4.214,68**	785,32	
		431100 Verwaltungsgebühren	0,00	5.000,00	**4.214,68**	785,32	
441-442, 446	5	+ privatrechtliche Leistungsentgelte		6.600,00	**6.425,16**	174,84	
		441100 Mieten und Pachten -Mieten-	0,00	6.600,00	**6.425,16**	174,84	
448	6	+ Kostenerstattungen und Kostenumlagen		1.000,00	**147,33**	852,67	
		448504 Erstattungen von verbundenen Unternehmen und Beteiligungen (Stadtwerke Barmstedt) Strom	0,00	0,00	**147,33**	-147,33	
		448700 Erstattungen von privaten Unternehmen	0,00	1.000,00	**0,00**	1.000,00	
45	7	+ sonstige Erträge			**10.940,00**	-10.940,00	
		454200 Erträge aus der Veräußerung von beweglichen Sachen des Anlagevermögens (Wert > 1.000 € netto)	0,00	0,00	**9.640,00**	-9.640,00	
		454300 Erträge aus der Veräußerung von beweglichen Sachen des Anlagevermögens (Wert > 150 € - 1.000 € netto)	0,00	0,00	**1.300,00**	-1.300,00	
471	8	+ aktivierte Eigenleistungen					
472	9	+/– Bestandsveränderungen					
	10	= **Erträge**		**29.200,00**	**44.524,66**	**-15.324,66**	
50	11	Personalaufwendungen		86.800,00	**87.956,20**	-1.156,20	
		501200 Dienstaufwendungen Arbeitnehmerinnen und Arbeitnehmer	0,00	65.000,00	**66.593,11**	-1.593,11	0
		502200 Beiträge zu Versorgungskassen Arbeitnehmerinnen und Arbeitnehmer	0,00	5.000,00	**4.324,04**	675,96	0
		503200 Sozialversicherungsbeiträge Arbeitnehmerinnen und Arbeitnehmer	0,00	14.000,00	**13.869,81**	130,19	0
		504100 Beihilfen und Unterstützungsleistungen und dgl. für Beschäftigte	0,00	2.200,00	**2.909,22**	-709,22	0
		504101 Arbeitsschutzmaßnahmen Unfallfürsorge	0,00	600,00	**260,02**	339,98	0
51	12	+ Versorgungsaufwendungen					
52	13	+ Aufwendungen für Sach- und Dienstleistungen		185.236,80	**72.817,14**	112.419,66	
		521100 Unterhaltung der Grundstücke und baulichen Anlagen	0,00	5.966,98	**5.966,98**	0,00	0
		524100 Bewirtschaftung der Grundstücke, baulichen Anlagen usw. -Reinigung-	0,00	4.400,00	**4.262,18**	137,82	0
		524101 Bewirtschaftung der Grundstücke, baulichen Anlagen usw. -Heizung-	0,00	7.700,00	**6.033,26**	1.666,74	0
		524102 Bewirtschaftung der Grundstücke, baulichen Anlagen usw. -Abwasser, Müll; u. dgl.- Strom: 524104, Wasser 524105	0,00	4.000,00	**2.158,36**	1.841,64	0
		524103 Bewirtschaftung der Grundstücke, baulichen Anlagen usw. -Abgaben u. Versicherungen-	0,00	1.800,00	**1.690,24**	109,76	0
		524104 Bewirtschaftung der Grundstücke, baulichen Anlagen usw. -Strom-	0,00	9.284,72	**9.284,72**	0,00	0
		524105 Bewirtschaftung der Grundstücke, baulichen Anlagen usw. -Wasser-	0,00	1.166,72	**1.166,72**	0,00	0
		525100 Haltung von Fahrzeugen	0,00	24.000,00	**12.372,63**	11.627,37	0
		526100 Dienst- und Schutzkleidung, persönliche Ausrüstungsgegenstände	0,00	99.500,00	**8.537,67**	90.962,33	0
		526200 Aus- und Fortbildung, Umschulung	0,00	17.000,00	**11.967,84**	5.032,16	0
		527100 Besondere Verwaltungs- und Betriebsaufwendungen - Unterhaltung d. bewegl. Vermögens+Ergänzung im Wert von bis zu 150 € (netto)-	0,00	3.000,00	**2.577,64**	422,36	0
		527101 Besondere Verwaltungs- und Betriebsaufwendungen -Unterhaltung und Ergänzung-	0,00	3.218,38	**3.218,38**	0,00	0
		527102 Besondere Verwaltungs- und Betriebsaufwendungen -Unterhaltung und Ergänzung-	0,00	3.900,00	**3.580,52**	319,48	0
		529100 Aufwendungen für sonstige Dienstleistungen	0,00	100,00	**0,00**	100,00	0
		529150 Aufwendungen für sonstige Dienstleistungen	0,00	200,00	**0,00**	200,00	0
57	14	+ bilanzielle Abschreibungen		130.300,00	**157.858,88**	-27.558,88	
		571100 Abschreibungen auf immatrielle Vermögensgegebstände und Sachanlagen	0,00	105.200,00	**132.832,64**	-27.632,64	0

Ertrags- und Aufwandsarten			Ergebnis 2019 in EUR	fortgeschriebener Ansatz[2] 2020 in EUR	**Ist-Ergebnis 2020 in EUR**	Vergleich Ansatz/Ist (Spalte 5./ Spalte 6) in EUR	übertragene Ermächtigungen[3] in EUR
1[4]	2[5]	3	4	5	**6**	7	8
		571101 Abschreibungen -GWG-	0,00	14.800,00	**13.008,86**	1.791,14	0
		571102 Abschreibungen -Sonstige-	0,00	300,00	**1.091,83**	-791,83	0
		571103 Abschreibungen -Gebäude-	0,00	10.000,00	**9.935,97**	64,03	0
		573100 Abschreibungen auf das Umlaufvermögen	0,00	0,00	**989,58**	-989,58	0
53	15	+ Transferaufwendungen		16.000,00	**15.932,84**	67,16	
		531300 Zuweisungen an Zweckverbände und dergl.	0,00	7.200,00	**7.132,84**	67,16	0
		531800 Zuschüsse an übrige Bereiche	0,00	8.800,00	**8.800,00**	0,00	0
54	16	+ sonstige Aufwendungen		39.632,32	**36.552,78**	3.079,54	
		542100 Aufwendungen für ehrenamtliche und sonstige Tätigkeit	0,00	5.900,00	**5.851,11**	48,89	0
		543100 Geschäftsaufwendungen - Allg. Bürobedarf (Schreib- und Zeichenbedarf, kleinere Arbeitsmittel)	0,00	600,00	**588,15**	11,85	0
		543101 Geschäftsaufwendungen -Bücher, Zeitungen, Gesetze, Gema-	0,00	300,00	**0,00**	300,00	0
		543102 Geschäftsaufwendungen -Post-u. Fernmeldegeb., Porto, GEZ, Wartungsgebühren Telefonanlage-	0,00	2.232,32	**2.232,32**	0,00	0
		543103 Geschäftsaufwendungen -Öffentliche Bekanntmachungen-	0,00	0,00	**50,00**	-50,00	0
		543104 Geschäftsaufwendungen -Reisekosten-	0,00	100,00	**0,00**	100,00	0
		543105 Geschäftsaufwendungen -Sachverständigen-, Gerichts- u. ähnliche Kosten-	0,00	5.500,00	**3.570,00**	1.930,00	0
		544100 Steuern, Versicherungen, Schadensfälle (Versicherungen allgem. Art)	0,00	25.000,00	**24.239,20**	760,80	0
		547100 Wertveränderungen bei Sachanlagen	0,00	0,00	**22,00**	-22,00	0
54291	17	davon Verfügungsmittel					
	18	**= Aufwendungen** (= Zeilen 11 bis 16)		**457.969,12**	**371.117,84**	**86.851,28**	
	19	**= Ergebnis der laufenden Verwaltungstätigkeit** (= Zeilen 10 / 18)		**-428.769,12**	**-326.593,18**	**-102.175,94**	
460000-461998, 462-469	20	+ Finanzerträge					
550000-551998, 552-559	21	– Zinsen und sonstige Finanzaufwendungen**6**					
	22	**= Finanzergebnis** (= Zeilen 20 und 21)					
	23	**= Ergebnis vor Berücksichtigung der internen Leistungsbeziehungen** (= Zeilen 19 und 22)		**-428.769,12**	**-326.593,18**	**-102.175,94**	
48	24	+ Erträge aus internen Leistungsbeziehungen					
58	25	– Aufwendungen aus internen Leistungsbeziehungen		2.600,00	**2.902,32**	-302,32	
		581120 Aufwendungen aus internen Leistungsbeziehungen -Bauhof-	0,00	2.600,00	**2.902,32**	-302,32	0
	26	**= Ergebnis** (= Zeilen 23, 24, 25)		**-431.369,12**	**-329.495,50**	**-101.873,62**	

Nachrichtlich: Nettoabschreibungsaufwand		Ergebnis 2019 in EUR	Fortgeschriebener Ansatz 2020 in EUR	**Ist-Ergebnis 2020 in EUR**	Vergleich Ansatz / Ist in EUR
571 + 574	bilanzielle Abschreibungen auf immaterielle Vermögensgegenstände und Sachanlagen sowie auf geleistete Zuwendungen		130.300,00	**156.869,30**	-26.569,30
571 + 574	571100 Abschreibungen auf immatrielle Vermögensgegebstände und Sachanlagen	0,00	105.200,00	**132.832,64**	-27.632,64
571 + 574	571101 Abschreibungen -GWG-	0,00	14.800,00	**13.008,86**	1.791,14
571 + 574	571102 Abschreibungen -Sonstige-	0,00	300,00	**1.091,83**	-791,83
571 + 574	571103 Abschreibungen -Gebäude-	0,00	10.000,00	**9.935,97**	64,03
416 + 437	– Erträge aus der Auflösung von Sonderposten aus Zuschüssen und Zuweisungen sowie Beiträge		16.600,00	**22.797,49**	-6.197,49
571 + 574	416100 Erträge aus der Auflösung von Sonderposten aus Zuschüssen	0,00	2.700,00	**2.777,23**	-77,23
571 + 574	416200 Erträge aus der Auflösung von Sonderposten aus Zuweisungen	0,00	13.900,00	**20.020,26**	-6.120,26
	Nettoabschreibungsaufwand		113.700,00	**134.071,81**	-20.371,81

Nachrichtlich: Nettoabschreibungsaufwand		Ergebnis 2019 in EUR	Fortgeschriebener Ansatz 2020 in EUR	**Ist-Ergebnis** **2020** **in EUR**	Vergleich Ansatz / Ist in EUR
	kalkulatorische Zinsen				

Teilfinanzrechnung[7,8]

Ein- und Auszahlungsarten			Ergebnis 2019 in EUR	fortgeschriebener Ansatz 2020 in EUR	**Ist- Ergebnis 2020 in EUR**	Vergleich Ansatz/Ist (Spalte.5./. Spate.6) in EUR	übertragene Ermächtigungen in EUR
1	2	3	4	5	**6**	7	8
		laufende Verwaltungstätigkeit9					
60	1	Steuern und ähnliche Abgaben					
61	2	+ Zuwendungen und allgemeine Umlagen					
62	3	+ sonstige Transfereinzahlungen					
63	4	+ öffentlich-rechtliche Leistungsentgelte		5.000,00	**4.618,13**	381,87	
		631100 Verwaltungsgebühren	0,00	5.000,00	**4.618,13**	381,87	
641-642, 646	5	+ privatrechtliche Leistungsentgelte		6.600,00	**6.425,16**	174,84	
		641100 Mieten und Pachten	0,00	6.600,00	**6.425,16**	174,84	
648	6	+ Kostenerstattungen und Kostenumlagen		1.000,00	**147,33**	852,67	
		648504 Erstattungen von verbundenen Unternehmen, Beteiligungen (Stadtwerke Barmstedt) Strom	0,00	0,00	**147,33**	-147,33	
		648700 Erstattungen von privaten Unternehmen	0,00	1.000,00	**0,00**	1.000,00	
65	7	+ sonstige Einzahlungen					
66	8	+ Zinsen und sonstige Finanzeinzahlungen					
	9	**= Einzahlungen aus laufender Verwaltungstätigkeit**		**12.600,00**	**11.190,62**	**1.409,38**	
70	10	Personalauszahlungen		86.800,00	**86.735,94**	64,06	
		701200 Dienstbezüge Arbeitnehmerinnen und Arbeitnehmer	0,00	65.000,00	**66.593,11**	-1.593,11	0
		702200 Beiträge zu Versorgungskassen Arbeitnehmerinnen und Arbeitnehmer	0,00	5.000,00	**4.324,04**	675,96	0
		703200 Sozialversicherungsbeiträge Arbeitnehmerinnen und Arbeitnehmer	0,00	14.000,00	**12.670,83**	1.329,17	0
		704100 Beihilfen und Unterstützungsleistungen und dgl. für Beschäftigte	0,00	2.200,00	**2.909,22**	-709,22	0
		704101 Beihilfen und Unterstützungsleistungen und dgl. für Beschäftigte	0,00	600,00	**238,74**	361,26	0
71	11	+ Versorgungsauszahlungen					
72	12	+ Auszahlungen für Sach- und Dienstleistungen		158.643,43	**72.784,87**	85.858,56	
		721100 Unterhaltung der Grundstücke und baulichen Anlagen	0,00	5.966,98	**5.966,98**	0,00	0
		724100 Bewirtschaftung der Grundstücke, baulichen Anlagen usw.	0,00	4.262,18	**4.255,07**	7,11	0
		724101 Bewirtschaftung der Grundstücke, baulichen Anlagen usw. -Heizung-	0,00	6.033,26	**6.033,26**	0,00	0
		724102 Bewirtschaftung der Grundstücke, baulichen Anlagen usw. -Abwasser, Müll u. dgl.- Strom: 724104; Wasser: 724105	0,00	2.158,36	**2.158,36**	0,00	0
		724103 Bewirtschaftung der Grundstücke, baulichen Anlagen usw. -Abgaben u. Versicherungen-	0,00	1.690,24	**1.690,24**	0,00	0
		724104 Bewirtschaftung der Grundstücke, baulichen Anlagen usw. -Strom-	0,00	9.284,72	**9.284,72**	0,00	0
		724105 Bewirtschaftung der Grundstücke, baulichen Anlagen usw. -Wasser-	0,00	1.166,72	**1.166,72**	0,00	0
		725100 Haltung von Fahrzeugen	0,00	13.131,85	**12.372,63**	759,22	0
		726100 Dienst- und Schutzkleidung, persönliche Ausrüstungsgegenstände	0,00	87.437,41	**8.419,18**	79.018,23	0
		726200 Aus- und Fortbildung, Umschulung	0,00	17.000,00	**11.967,84**	5.032,16	0
		727100 Besondere Verwaltungs- und Betriebsauszahlungen	0,00	3.000,00	**2.577,64**	422,36	0
		727101 Besondere Verwaltungs- und Betriebsauszahlungen -Unterhaltung und Ergänzung-	0,00	3.311,71	**3.311,71**	0,00	0
		727102 Besondere Verwaltungs- und Betriebsauszahlungen -Unterhaltung und Ergänzung-	0,00	3.900,00	**3.580,52**	319,48	0
		729100 Auszahlungen für sonstige Dienstleistungen	0,00	100,00	**0,00**	100,00	0
		729150 Auszahlungen für sonstige Dienstleistungen	0,00	200,00	**0,00**	200,00	0
75	13	– Zinsen und sonstige Finanzauszahlungen					
73	14	+ Transferauszahlungen		16.000,00	**15.932,84**	67,16	
		731300 Zuweisungen an Zweckverbände und dergl.	0,00	7.200,00	**7.132,84**	67,16	0
		731800 Zuschüsse an übrige Bereiche	0,00	8.800,00	**8.800,00**	0,00	0
74	15	+ sonstige Auszahlungen		39.656,00	**35.808,70**	3.847,30	
		742100 Auszahlungen für ehrenamtliche und sonstige Tätigkeit	0,00	5.900,00	**5.363,42**	536,58	0
		743100 Geschäftsauszahlungen	0,00	600,00	**588,15**	11,85	0
		743101 Geschäftsauszahlungen	0,00	300,00	**0,00**	300,00	0
		743102 Geschäftsauszahlungen	0,00	2.256,00	**2.047,93**	208,07	0
		743103 Geschäftsauszahlungen	0,00	0,00	**0,00**	0,00	0
		743104 Geschäftsauszahlungen	0,00	100,00	**0,00**	100,00	0
		743105 Geschäftsauszahlungen	0,00	5.500,00	**3.570,00**	1.930,00	0
		744100 Steuern, Versicherungen, Schadensfälle	0,00	25.000,00	**24.239,20**	760,80	0
	16	**= Auszahlungen aus laufender Verwaltungstätigkeit** (= Zeilen 10 bis 15)		**301.099,43**	**211.262,35**	**89.837,08**	

Ein- und Auszahlungsarten			Ergebnis 2019 in EUR	fortgeschriebener Ansatz 2020 in EUR	**Ist- Ergebnis 2020 in EUR**	Vergleich Ansatz/Ist (Spalte.5./. Spate.6) in EUR	übertragene Ermächtigungen in EUR
1	2	3	4	5	**6**	7	8
	17	**= Saldo aus laufender Verwaltungstätigkeit** (= Zeilen 9 / 16)		**-288.499,43**	**-200.071,73**	**-88.427,70**	
		Investitionstätigkeit					
681	18	Einzahlungen aus Zuweisungen und Zuschüsse für Investitionen und Investitionsförderungsmaßnahmen		184.000,00	**179.226,97**	4.773,03	
		681100 Investitionszuweisungen vom Land	0,00	170.000,00	**170.000,00**	0,00	
		681200 Investitionszuweisungen von Gemeinden/ GV	0,00	14.000,00	**9.226,97**	4.773,03	
682	19	+ Einzahlungen aus der Veräußerung von Grundstücken und Gebäuden					
683	20	+ Einzahlungen aus der Veräußerungen von beweglichem Anlagevermögen			**10.940,00**	-10.940,00	
		683100 Einzahlungen aus der Veräußerung von beweglichen Sachen des Anlagevermögens (Wert > 1.000 € netto)	0,00	0,00	**9.640,00**	-9.640,00	
		683200 Einzahlungen aus der Veräußerung von beweglichen Sachen des Anlagevermögens (Wert > 150 € - 1.000 € netto)	0,00	0,00	**1.300,00**	-1.300,00	
684	21	+ Einzahlungen aus der Veräußerungen von Finanzanlagen					
685	22	+ Einzahlungen aus der Abwicklung von Baumaßnahmen					
686	23	+ Einzahlungen aus Rückflüssen (für Investitionen und Investitionsförderungsmaßnahmen Dritter)					
688	24	+ Einzahlungen aus Beiträgen u.ä. Entgelten					
689	25	+ sonstige Investitionseinzahlungen					
	26	**= Summe der investiven Einzahlungen**		**184.000,00**	**190.166,97**	**-6.166,97**	
781	27	Auszahlungen von Zuweisungen und Zuschüssen für Investitionen und Investitionsförderungsmaßnahmen					
782	28	+ Auszahlungen für den Erwerb von Grundstücken und Gebäuden		11.161,22		11.161,22	
		782100 Erwerb von Grundstücken und Gebäuden	0,00	11.161,22	**0,00**	11.161,22	0
783	29	+ Auszahlungen für den Erwerb von beweglichem Anlagevermögen		464.000,00	**318.393,98**	145.606,02	
		783100 Auszahlungen aus dem Erwerb von beweglichen Sachen des Anlagevermögens (Wert > 1.000 € netto)	0,00	461.700,00	**318.120,56**	143.579,44	0
		783200 Auszahlungen aus dem Erwerb von beweglichen Sachen des Anlagevermögens (Wert > 150 - 1.000 € netto)	0,00	2.300,00	**273,42**	2.026,58	0
784	30	+ Auszahlungen für den Erwerb von Finanzanlagen					
785	31	+ Auszahlungen für Baumaßnahmen		119.838,78	**33.512,86**	86.325,92	
		785100 Auszahlungen aus Hochbaumaßnahmen	0,00	100.000,00	**0,00**	100.000,00	0
		785200 Auszahlungen aus Tiefbaumaßnahmen	0,00	19.838,78	**33.512,86**	-13.674,08	0
786	32	+ Auszahlungen für die Gewährung von Ausleihungen (für Investitionen und Investitionsförderungsmaßnahmen Dritter)					
787	33	+ Sonstige Investitionsauszahlungen					
	34	**= Summe der investiven Auszahlungen** (= Zeilen 27 bis 33)		**595.000,00**	**351.906,84**	**243.093,16**	
	35	**= Saldo aus Investitionstätigkeit** (= Zeilen 26 / 34)		**-411.000,00**	**-161.739,87**	**-249.260,13**	
672	35a	Einzahlungen aus fremden Finanzmitteln					
772	35b	Auszahlungen aus fremden Finanzmitteln					
	35c	**Saldo aus fremden Finanzmitteln**					
	36	**= Finanzmittelüberschuss/- fehlbetrag** (= Zeilen 17 und 35 und 35c)		**-699.499,43**	**-361.811,60**	**-337.687,83**	

Investitionsmaßnahmen	Ergebnis 2019 in EUR	Ansatz 2020 in EUR	**Ergebnis 2020 in EUR**	Planung 2021 in EUR	Planung 2022 in EUR	Planung 2017 in EUR	Bisher bereitgestellt (einschl.Sp 2) 2020 in EUR	Gesamtein-/-auszahlungen 2020 in EUR
1	2	3	4	5	6	7	8	9
Investitionen oberhalb der festgesetzten Wertgrenze								
126010202001 Feuerwehr; Outdoor Tablet f. versch. Einsatzbereiche								
126010.783100		3.700						
Saldo der Ein- und Auszahlungen aus Investitionstätigkeit		**-3.700**						
126010202002 Feuerwehr; Beschaffung von 9 Tischen für den Raum der Jugendfeuerwehr								
126010.783200		2.300						
Saldo der Ein- und Auszahlungen aus Investitionstätigkeit		**-2.300**						
126010202003 Feuerwehr; Beschaffung von Ladestationen für Alarmfunkwecker								
126010.783100		3.000						
Saldo der Ein- und Auszahlungen aus Investitionstätigkeit		**-3.000**						
126010202004 Feuerwehr; Bau zweier Löschbrunnen								
126010.782100		31.000						
126010.785200			**33.512,86**					
Saldo der Ein- und Auszahlungen aus Investitionstätigkeit		**-31.000**	**-33.512,86**					
126010202005 Feuerwehr; Beschaffung eines Mannschaftstransportwagens								
126010.681200		14.000						
126010.783100		80.000						
Saldo der Ein- und Auszahlungen aus Investitionstätigkeit		**-66.000**						
126010202006 Feuerwehr; Beschaffung eines Rüst- / Kranwagens								
126010.681100					70.000			
126010.783100		3.000		650.000				
Saldo der Ein- und Auszahlungen aus Investitionstätigkeit		**-3.000**		**-650.000**	**70.000**			
126010202007 Feuerwehr; Neubau einer Feuerwache am "Steinmoor"								
126010.785100		100.000		2.500.000	2.500.000			
Saldo der Ein- und Auszahlungen aus Investitionstätigkeit		**-100.000**		**-2.500.000**	**-2.500.000**			
126010202008 Feuerwehr; Beschaffung eines Rettungszeltes								
126010.783100		9.000						
Saldo der Ein- und Auszahlungen aus Investitionstätigkeit		**-9.000**						
126010202009 Feuerwehr; Beschaffung eines LF 10								
126010.681100		170.000	**170.000,00**					
126010.783100		362.000	**314.167,45**					
Saldo der Ein- und Auszahlungen aus Investitionstätigkeit		**-192.000**	**-144.167,45**					
126010202010 Feuerwehr; Verkauf bewegl. Anlagevermögen								
126010.683100			**9.640,00**					
Saldo der Ein- und Auszahlungen aus Investitionstätigkeit			**9.640,00**					
126010999901 Feuerwehr; Beschaffung Geräte, Werkzeuge udgl.								
126010.783100		1.000	**3.953,11**					
Saldo der Ein- und Auszahlungen aus Investitionstätigkeit		**-1.000**	**-3.953,11**					
= Saldo oberhalb der Wertgrenze		**-411.000**	**-171.993,42**	**-3.150.000**	**-2.430.000**			

[1] Es bleibt der Gemeinde unbenommen, kalkulatorische Zinsen nachrichtlich auszuweisen.

[2] Die fortgeschriebenen Planansätze umfassen:

- den Ansatz des Haushaltsjahres,
- die Veränderungen durch Nachträge,
- die Inanspruchnahme der ein- oder gegenseitigen Deckungsfähigkeit und
- übertragene Ermächtigungen aus Haushaltsvorjahren.

Nicht erfasst vom fortgeschriebenen Planansatz sind die über- und außerplanmäßige Auszahlungen / Aufwendungen und die zweckgebundenen Mehreinzahlungen / -erträge und entsprechende -auszahlungen / -aufwendungen.

[3] übertragene Ermächtigungen nach § 23 Abs. 1 GemHVO-Doppik ins Folgejahr

[4] Die Ziffern geben an, welchen Kontengruppen und Kontenarten veranschlagt wurde.

[5] laufende Nummerierung der Zeile

[6] Zinsen sind regelmäßig nur in der Teilergebnisrechnung für den Produktbereich "Allgemeine Finanzwirtschaft" auszuweisen

[7] Es wird empfohlen, in den Teilfinanzrechnungen die Zeilen 35a bis 35c (bei Ämtern bis 35e) des Musters zur Finanzrechnung auszuweisen.

[8] In der Teilfinanzrechnung für die Produktgruppe "Sonstige allgemeine Finanzwirtschaft" sind die Zeilen 37 bis 43 des Musters zur Finanzierung auszuweisen

[9] Angaben zu laufender Nummer 1 bis 17 können entfallen; siehe § 4 Abs. 5 GemHVO-Doppik

Teilergebnisrechnung[1]

Ertrags- und Aufwandsarten			Ergebnis 2019 in EUR	fortgeschriebener Ansatz[2] 2020 in EUR	**Ist-Ergebnis 2020 in EUR**	Vergleich Ansatz/Ist (Spalte 5./ Spalte 6) in EUR	übertragene Ermächtigungen[3] in EUR
1[4]	2[5]	3	4	5	**6**	7	8
40	1	Steuern und ähnliche Abgaben					
41	2	+ Zuwendungen und allgemeine Umlagen		368,30	**500,00**	-131,70	
		414800 Spenden u. Zuschüsse für lfd. Zwecke von übrigen Bereichen	0,00	168,30	**500,00**	-331,70	
		416200 Erträge aus der Auflösung von Sonderposten aus Zuweisungen	0,00	200,00	**0,00**	200,00	
42	3	+ sonstige Transfererträge					
43	4	+ öffentlich-rechtliche Leistungsentgelte					
441-442, 446	5	+ privatrechtliche Leistungsentgelte					
448	6	+ Kostenerstattungen und Kostenumlagen					
45	7	+ sonstige Erträge					
471	8	+ aktivierte Eigenleistungen					
472	9	+/– Bestandsveränderungen					
	10	= **Erträge**		**368,30**	**500,00**	**-131,70**	
50	11	Personalaufwendungen		6.100,00	**6.680,82**	-580,82	
		501200 Dienstaufwendungen Arbeitnehmerinnen und Arbeitnehmer	0,00	4.700,00	**5.232,44**	-532,44	0
		502200 Beiträge zu Versorgungskassen Arbeitnehmerinnen und Arbeitnehmer	0,00	400,00	**344,91**	55,09	0
		503200 Sozialversicherungsbeiträge Arbeitnehmerinnen und Arbeitnehmer	0,00	1.000,00	**1.103,47**	-103,47	0
51	12	+ Versorgungsaufwendungen					
52	13	+ Aufwendungen für Sach- und Dienstleistungen					
57	14	+ bilanzielle Abschreibungen		5.200,00	**466,56**	4.733,44	
		571100 Abschreibungen auf immatrielle Vermögensgegebstände und Sachanlagen	0,00	5.200,00	**466,56**	4.733,44	0
53	15	+ Transferaufwendungen		168,30	**168,30**		
		531800 Zuschüsse an übrige Bereiche	0,00	168,30	**168,30**	0,00	0
54	16	+ sonstige Aufwendungen		1.000,00		1.000,00	
		545500 Erstattung an verbundene Unternehmen, Beteiligungen und Sondervermögen	0,00	1.000,00	**0,00**	1.000,00	0
54291	17	davon Verfügungsmittel					
	18	**= Aufwendungen** (= Zeilen 11 bis 16)		**12.468,30**	**7.315,68**	**5.152,62**	
	19	**= Ergebnis der laufenden Verwaltungstätigkeit** (= Zeilen 10 / 18)		**-12.100,00**	**-6.815,68**	**-5.284,32**	
460000-461998, 462-469	20	+ Finanzerträge					
550000-551998, 552-559	21	– Zinsen und sonstige Finanzaufwendungen**6**					
	22	**= Finanzergebnis** (= Zeilen 20 und 21)					
	23	**= Ergebnis vor Berücksichtigung der internen Leistungsbeziehungen** (= Zeilen 19 und 22)		**-12.100,00**	**-6.815,68**	**-5.284,32**	
48	24	+ Erträge aus internen Leistungsbeziehungen					
58	25	– Aufwendungen aus internen Leistungsbeziehungen					
	26	**= Ergebnis** (= Zeilen 23, 24, 25)		**-12.100,00**	**-6.815,68**	**-5.284,32**	

Nachrichtlich: Nettoabschreibungsaufwand		Ergebnis 2019 in EUR	Fortgeschriebener Ansatz 2020 in EUR	**Ist-Ergebnis 2020 in EUR**	Vergleich Ansatz / Ist in EUR
571 + 574	bilanzielle Abschreibungen auf immaterielle Vermögensgegenstände und Sachanlagen sowie auf geleistete Zuwendungen		5.200,00	**466,56**	4.733,44
571 + 574	571100 Abschreibungen auf immatrielle Vermögensgegebstände und Sachanlagen	0,00	5.200,00	**466,56**	4.733,44
416 + 437	– Erträge aus der Auflösung von Sonderposten aus Zuschüssen und Zuweisungen sowie Beiträge		200,00		200,00

Nachrichtlich: Nettoabschreibungsaufwand		Ergebnis 2019 in EUR	Fortgeschriebener Ansatz 2020 in EUR	**Ist-Ergebnis 2020 in EUR**	Vergleich Ansatz / Ist in EUR
571 + 574	416200 Erträge aus der Auflösung von Sonderposten aus Zuweisungen	0,00	200,00	**0,00**	200,00
	Nettoabschreibungsaufwand		5.000,00	**466,56**	4.533,44
	kalkulatorische Zinsen				

Teilfinanzrechnung[7,8]

Ein- und Auszahlungsarten			Ergebnis 2019 in EUR	fortgeschriebener Ansatz 2020 in EUR	**Ist- Ergebnis 2020 in EUR**	Vergleich Ansatz/Ist (Spalte.5./. Spate.6) in EUR	übertragene Ermächtigungen in EUR
1	2	3	4	5	**6**	7	8
		laufende Verwaltungstätigkeit9					
60	1	Steuern und ähnliche Abgaben					
61	2	+ Zuwendungen und allgemeine Umlagen		168,30	**500,00**	-331,70	
		614800 Spenden u. Zuschüsse für lfd. Zwecke von übrigen Bereichen	0,00	168,30	**500,00**	-331,70	
62	3	+ sonstige Transfereinzahlungen					
63	4	+ öffentlich-rechtliche Leistungsentgelte					
641-642, 646	5	+ privatrechtliche Leistungsentgelte					
648	6	+ Kostenerstattungen und Kostenumlagen					
65	7	+ sonstige Einzahlungen					
66	8	+ Zinsen und sonstige Finanzeinzahlungen					
	9	**= Einzahlungen aus laufender Verwaltungstätigkeit**		**168,30**	**500,00**	**-331,70**	
70	10	Personalauszahlungen		6.100,00	**6.610,56**	-510,56	
		701200 Dienstbezüge Arbeitnehmerinnen und Arbeitnehmer	0,00	4.700,00	**5.232,44**	-532,44	0
		702200 Beiträge zu Versorgungskassen Arbeitnehmerinnen und Arbeitnehmer	0,00	400,00	**344,91**	55,09	0
		703200 Sozialversicherungsbeiträge Arbeitnehmerinnen und Arbeitnehmer	0,00	1.000,00	**1.033,21**	-33,21	0
71	11	+ Versorgungsauszahlungen					
72	12	+ Auszahlungen für Sach- und Dienstleistungen					
75	13	– Zinsen und sonstige Finanzauszahlungen					
73	14	+ Transferauszahlungen		168,30	**168,30**		
		731800 Zuschüsse an übrige Bereiche	0,00	168,30	**168,30**	0,00	0
74	15	+ sonstige Auszahlungen		1.000,00		1.000,00	
		745500 Erstattung an verbundene Unternehmen, Beteiligungen und Sondervermögen	0,00	1.000,00	**0,00**	1.000,00	0
	16	**= Auszahlungen aus laufender Verwaltungstätigkeit** (= Zeilen 10 bis 15)		**7.268,30**	**6.778,86**	**489,44**	
	17	**= Saldo aus laufender Verwaltungstätigkeit** (= Zeilen 9 / 16)		**-7.100,00**	**-6.278,86**	**-821,14**	
		Investitionstätigkeit					
681	18	Einzahlungen aus Zuweisungen und Zuschüsse für Investitionen und Investitionsförderungsmaßnahmen					
682	19	+ Einzahlungen aus der Veräußerung von Grundstücken und Gebäuden					
683	20	+ Einzahlungen aus der Veräußerungen von beweglichem Anlagevermögen					
684	21	+ Einzahlungen aus der Veräußerungen von Finanzanlagen					
685	22	+ Einzahlungen aus der Abwicklung von Baumaßnahmen					
686	23	+ Einzahlungen aus Rückflüssen (für Investitionen und Investitionsförderungsmaßnahmen Dritter)					
688	24	+ Einzahlungen aus Beiträgen u.ä. Entgelten					
689	25	+ sonstige Investitionseinzahlungen					
	26	**= Summe der investiven Einzahlungen**					
781	27	Auszahlungen von Zuweisungen und Zuschüssen für Investitionen und Investitionsförderungsmaßnahmen					
782	28	+ Auszahlungen für den Erwerb von Grundstücken und Gebäuden					
783	29	+ Auszahlungen für den Erwerb von beweglichem Anlagevermögen		84.000,00	**83.981,56**	18,44	
		783100 Auszahlungen aus dem Erwerb von beweglichen Sachen des Anlagevermögens (Wert > 1.000 € netto)	0,00	84.000,00	**83.981,56**	18,44	0
784	30	+ Auszahlungen für den Erwerb von Finanzanlagen					
785	31	+ Auszahlungen für Baumaßnahmen					
786	32	+ Auszahlungen für die Gewährung von Ausleihungen (für Investitionen und Investitionsförderungsmaßnahmen Dritter)					
787	33	+ Sonstige Investitionsauszahlungen					
	34	**= Summe der investiven Auszahlungen** (= Zeilen 27 bis 33)		**84.000,00**	**83.981,56**	**18,44**	
	35	**= Saldo aus Investitionstätigkeit** (= Zeilen 26 / 34)		**-84.000,00**	**-83.981,56**	**-18,44**	
672	35a	Einzahlungen aus fremden Finanzmitteln					
772	35b	Auszahlungen aus fremden Finanzmitteln					
	35c	**Saldo aus fremden Finanzmitteln**					
	36	**= Finanzmittelüberschuss/- fehlbetrag** (= Zeilen 17 und 35 und 35c)		**-91.100,00**	**-90.260,42**	**-839,58**	

Investitionsmaßnahmen	Ergebnis 2019 in EUR	Ansatz 2020 in EUR	**Ergebnis 2020 in EUR**	Planung 2021 in EUR	Planung 2022 in EUR	Planung 2017 in EUR	Bisher bereitgestellt (einschl.Sp 2) 2020 in EUR	Gesamtein-/-auszahlungen 2020 in EUR
1	2	3	**4**	5	6	7	8	9
Investitionen oberhalb der festgesetzten Wertgrenze								
128010202001 Katastrophenschutz; Beschaffung eines Notstromaggregat für das Rathaus								
128010.783100		84.000	**83.981,56**					
Saldo der Ein- und Auszahlungen aus Investitionstätigkeit		**-84.000**	**-83.981,56**					
= Saldo oberhalb der Wertgrenze		**-84.000**	**-83.981,56**					

---

[1] Es bleibt der Gemeinde unbenommen, kalkulatorische Zinsen nachrichtlich auszuweisen.

[2] Die fortgeschriebenen Planansätze umfassen:

- den Ansatz des Haushaltsjahres,
- die Veränderungen durch Nachträge,
- die Inanspruchnahme der ein- oder gegenseitigen Deckungsfähigkeit und
- übertragene Ermächtigungen aus Haushaltsvorjahren.

Nicht erfasst vom fortgeschriebenen Planansatz sind die über- und außerplanmäßige Auszahlungen / Aufwendungen und die zweckgebundenen Mehreinzahlungen / -erträge und entsprechende -auszahlungen / -aufwendungen.

[3] übertragene Ermächtigungen nach § 23 Abs. 1 GemHVO-Doppik ins Folgejahr

[4] Die Ziffern geben an, welchen Kontengruppen und Kontenarten veranschlagt wurde.

[5] laufende Nummerierung der Zeile

[6] Zinsen sind regelmäßig nur in der Teilergebnisrechnung für den Produktbereich "Allgemeine Finanzwirtschaft" auszuweisen

[7] Es wird empfohlen, in den Teilfinanzrechnungen die Zeilen 35a bis 35c (bei Ämtern bis 35e) des Musters zur Finanzrechnung auszuweisen.

[8] In der Teilfinanzrechnung für die Produktgruppe "Sonstige allgemeine Finanzwirtschaft" sind die Zeilen 37 bis 43 des Musters zur Finanzierung auszuweisen

[9] Angaben zu laufender Nummer 1 bis 17 können entfallen; siehe § 4 Abs. 5 GemHVO-Doppik

Teilergebnisrechnung[1]

Ertrags- und Aufwandsarten			Ergebnis 2019 in EUR	fortgeschriebener Ansatz[2] 2020 in EUR	**Ist-Ergebnis 2020 in EUR**	Vergleich Ansatz/Ist (Spalte 5./ Spalte 6) in EUR	übertragene Ermächtigungen[3] in EUR
1[4]	2[5]	3	4	5	**6**	7	8
40	1	Steuern und ähnliche Abgaben					
41	2	+ Zuwendungen und allgemeine Umlagen		20.700,00	**22.168,55**	-1.468,55	
		416200 Erträge aus der Auflösung von Sonderposten aus Zuweisungen	0,00	20.700,00	**22.168,55**	-1.468,55	
42	3	+ sonstige Transfererträge					
43	4	+ öffentlich-rechtliche Leistungsentgelte					
441-442, 446	5	+ privatrechtliche Leistungsentgelte					
448	6	+ Kostenerstattungen und Kostenumlagen		60.000,00	**65.486,10**	-5.486,10	
		448200 Erstattungen von Gemeinden/ GV	0,00	60.000,00	**64.685,79**	-4.685,79	
		448300 Erstattungen von Zweckverbänden und dergl.	0,00	0,00	**114,39**	-114,39	
		448501 Erstattungen von verbundenen Unternehmen, Beteiligungen und Sondervermögen (Stadtwerke Barmstedt)	0,00	0,00	**544,83**	-544,83	
		448504 Erstattungen von verbundenen Unternehmen und Beteiligungen (Stadtwerke Barmstedt) Strom	0,00	0,00	**2,06**	-2,06	
		448505 Erstattungen von verbundenen Unternehmen und Beteiligungen (Stadtwerke Barmstedt) Wasser	0,00	0,00	**44,28**	-44,28	
		448700 Erstattungen von privaten Unternehmen	0,00	0,00	**91,77**	-91,77	
		448701 Erstattungen von privaten Unternehmen	0,00	0,00	**2,98**	-2,98	
45	7	+ sonstige Erträge					
471	8	+ aktivierte Eigenleistungen					
472	9	+/– Bestandsveränderungen					
	10	= **Erträge**		**80.700,00**	**87.654,65**	**-6.954,65**	
50	11	Personalaufwendungen		56.700,00	**54.884,44**	1.815,56	
		501200 Dienstaufwendungen Arbeitnehmerinnen und Arbeitnehmer	0,00	44.000,00	**42.918,88**	1.081,12	0
		502200 Beiträge zu Versorgungskassen Arbeitnehmerinnen und Arbeitnehmer	0,00	3.300,00	**2.794,43**	505,57	0
		503200 Sozialversicherungsbeiträge Arbeitnehmerinnen und Arbeitnehmer	0,00	9.000,00	**9.106,11**	-106,11	0
		504101 Arbeitsschutzmaßnahmen Unfallfürsorge	0,00	400,00	**65,02**	334,98	0
51	12	+ Versorgungsaufwendungen					
52	13	+ Aufwendungen für Sach- und Dienstleistungen		407.139,48	**172.690,93**	234.448,55	
		521100 Unterhaltung der Grundstücke und baulichen Anlagen	0,00	320.644,99	**127.214,99**	193.430,00	0
		522100 Unterhaltung des sonstigen unbeweglichen Vermögens	0,00	1.000,00	**0,00**	1.000,00	0
		524100 Bewirtschaftung der Grundstücke, baulichen Anlagen usw. -Reinigung-	0,00	23.900,00	**18.073,45**	5.826,55	0
		524101 Bewirtschaftung der Grundstücke, baulichen Anlagen usw. -Heizung-	0,00	8.700,00	**7.078,50**	1.621,50	0
		524102 Bewirtschaftung der Grundstücke, baulichen Anlagen usw. -Abwasser, Müll; u. dgl.- Strom: 524104, Wasser 524105	0,00	5.000,00	**3.727,66**	1.272,34	0
		524103 Bewirtschaftung der Grundstücke, baulichen Anlagen usw. -Abgaben u. Versicherungen-	0,00	1.200,00	**1.133,66**	66,34	0
		524104 Bewirtschaftung der Grundstücke, baulichen Anlagen usw. -Strom-	0,00	4.408,69	**4.408,69**	0,00	0
		524105 Bewirtschaftung der Grundstücke, baulichen Anlagen usw. -Wasser-	0,00	385,80	**385,80**	0,00	0
		526100 Dienst- und Schutzkleidung, persönliche Ausrüstungsgegenstände	0,00	100,00	**90,45**	9,55	0
		526200 Aus- und Fortbildung, Umschulung	0,00	800,00	**100,00**	700,00	0
		526201 Aus- und Fortbildung, Umschulung	0,00	600,00	**0,00**	600,00	0
		527100 Besondere Verwaltungs- und Betriebsaufwendungen - Unterhaltung d. bewegl. Vermögens+Ergänzung im Wert von bis zu 150 € (netto)-	0,00	2.000,00	**1.890,17**	109,83	0
		527101 Besondere Verwaltungs- und Betriebsaufwendungen -Unterhaltung und Ergänzung-	0,00	500,00	**12,99**	487,01	0
		527107 Besondere Verwaltungs- und Betriebsaufwendungen - sonstige Geschäftsausgaben -	0,00	8.600,00	**2.212,95**	6.387,05	0
		529100 Aufwendungen für sonstige Dienstleistungen	0,00	4.600,00	**1.514,98**	3.085,02	0
		529101 Aufwendungen für sonstige Dienstleistungen -Nutzung Schule+Sporthalle/n-	0,00	12.600,00	**0,00**	12.600,00	0
		529102 Aufwendungen für sonstige Dienstleistungen -Nutzung Barmstedter Badewonne	0,00	6.400,00	**645,60**	5.754,40	0

Ertrags- und Aufwandsarten			Ergebnis 2019 in EUR	fortgeschriebener Ansatz[2] 2020 in EUR	**Ist-Ergebnis 2020 in EUR**	Vergleich Ansatz/Ist (Spalte 5./ Spalte 6) in EUR	übertragene Ermächtigungen[3] in EUR
1[4]	2[5]	3	4	5	**6**	7	8
		529106 Aufwendungen für sonstige Dienstleistungen - Lernmittel -	0,00	5.500,00	**4.171,96**	1.328,04	0
		529150 Aufwendungen für sonstige Dienstleistungen	0,00	200,00	**29,08**	170,92	0
57	14	+ bilanzielle Abschreibungen		34.900,00	**31.796,43**	3.103,57	
		571100 Abschreibungen auf immatrielle Vermögensgegebstände und Sachanlagen	0,00	5.500,00	**2.844,81**	2.655,19	0
		571101 Abschreibungen -GWG-	0,00	5.100,00	**5.162,20**	-62,20	0
		571102 Abschreibungen -Sonstige-	0,00	900,00	**812,93**	87,07	0
		571103 Abschreibungen -Gebäude-	0,00	23.400,00	**22.976,49**	423,51	0
53	15	+ Transferaufwendungen					
54	16	+ sonstige Aufwendungen		107.716,06	**107.363,31**	352,75	
		543100 Geschäftsaufwendungen - Allg. Bürobedarf (Schreib- und Zeichenbedarf, kleinere Arbeitsmittel)	0,00	3.200,00	**2.550,77**	649,23	0
		543101 Geschäftsaufwendungen -Bücher, Zeitungen, Gesetze, Gema-	0,00	800,00	**385,02**	414,98	0
		543102 Geschäftsaufwendungen -Post-u. Fernmeldegeb., Porto, GEZ, Wartungsgebühren Telefonanlage-	0,00	2.387,67	**2.387,67**	0,00	0
		543104 Geschäftsaufwendungen -Reisekosten-	0,00	100,00	**0,00**	100,00	0
		543105 Geschäftsaufwendungen -Sachverständigen-, Gerichts- u. ähnliche Kosten-	0,00	0,00	**2.335,63**	-2.335,63	0
		543108 Geschäftsaufwendungen -Sonstige Geschäftsausgaben	0,00	100,00	**96,33**	3,67	0
		543112 Geschäftsaufwendungen -EDV-Wartungsgebühren-	0,00	1.900,00	**661,70**	1.238,30	0
		544100 Steuern, Versicherungen, Schadensfälle (Versicherungen allgem. Art)	0,00	11.400,00	**11.117,80**	282,20	0
		545200 Erstattung an Gemeinden/ GV	0,00	87.828,39	**87.828,39**	0,00	0
54291	17	davon Verfügungsmittel					
	18	**= Aufwendungen** (= Zeilen 11 bis 16)		**606.455,54**	**366.735,11**	**239.720,43**	
	19	**= Ergebnis der laufenden Verwaltungstätigkeit** (= Zeilen 10 / 18)		**-525.755,54**	**-279.080,46**	**-246.675,08**	
460000-461998, 462-469	20	+ Finanzerträge					
550000-551998, 552-559	21	– Zinsen und sonstige Finanzaufwendungen**6**					
	22	**= Finanzergebnis** (= Zeilen 20 und 21)					
	23	**= Ergebnis vor Berücksichtigung der internen Leistungsbeziehungen** (= Zeilen 19 und 22)		**-525.755,54**	**-279.080,46**	**-246.675,08**	
48	24	+ Erträge aus internen Leistungsbeziehungen					
58	25	– Aufwendungen aus internen Leistungsbeziehungen		1.800,00	**1.659,81**	140,19	
		581120 Aufwendungen aus internen Leistungsbeziehungen -Bauhof-	0,00	1.800,00	**1.659,81**	140,19	0
	26	**= Ergebnis** (= Zeilen 23, 24, 25)		**-527.555,54**	**-280.740,27**	**-246.815,27**	

Nachrichtlich: Nettoabschreibungsaufwand		Ergebnis 2019 in EUR	Fortgeschriebener Ansatz 2020 in EUR	**Ist-Ergebnis 2020 in EUR**	Vergleich Ansatz / Ist in EUR
571 + 574	bilanzielle Abschreibungen auf immaterielle Vermögensgegenstände und Sachanlagen sowie auf geleistete Zuwendungen		34.900,00	**31.796,43**	3.103,57
571 + 574	571100 Abschreibungen auf immatrielle Vermögensgegebstände und Sachanlagen	0,00	5.500,00	**2.844,81**	2.655,19
571 + 574	571101 Abschreibungen -GWG-	0,00	5.100,00	**5.162,20**	-62,20
571 + 574	571102 Abschreibungen -Sonstige-	0,00	900,00	**812,93**	87,07
571 + 574	571103 Abschreibungen -Gebäude-	0,00	23.400,00	**22.976,49**	423,51
416 + 437	– Erträge aus der Auflösung von Sonderposten aus Zuschüssen und Zuweisungen sowie Beiträge		20.700,00	**22.168,55**	-1.468,55
571 + 574	416200 Erträge aus der Auflösung von Sonderposten aus Zuweisungen	0,00	20.700,00	**22.168,55**	-1.468,55
	Nettoabschreibungsaufwand		14.200,00	**9.627,88**	4.572,12

Nachrichtlich: Nettoabschreibungsaufwand		Ergebnis 2019 in EUR	Fortgeschriebener Ansatz 2020 in EUR	**Ist-Ergebnis 2020 in EUR**	Vergleich Ansatz / Ist in EUR
	kalkulatorische Zinsen		**-300,00**	**-300,00**	

Teilfinanzrechnung[7,8]

Ein- und Auszahlungsarten			Ergebnis 2019 in EUR	fortgeschriebener Ansatz 2020 in EUR	**Ist- Ergebnis 2020 in EUR**	Vergleich Ansatz/Ist (Spalte.5./. Spate.6) in EUR	übertragene Ermächtigungen in EUR
1	2	3	4	5	**6**	7	8
		laufende Verwaltungstätigkeit9					
60	1	Steuern und ähnliche Abgaben					
61	2	+ Zuwendungen und allgemeine Umlagen					
62	3	+ sonstige Transfereinzahlungen					
63	4	+ öffentlich-rechtliche Leistungsentgelte					
641-642, 646	5	+ privatrechtliche Leistungsentgelte					
648	6	+ Kostenerstattungen und Kostenumlagen		60.000,00	**63.827,49**	-3.827,49	
		648200 Erstattungen von Gemeinden/ GV	0,00	60.000,00	**63.027,18**	-3.027,18	
		648300 Erstattungen von Zweckverbänden und dergl.	0,00	0,00	**114,39**	-114,39	
		648501 Erstattungen von verbundenen Unternehmen, Beteiligungen (Stadtwerke Barmstedt) Heizung	0,00	0,00	**544,83**	-544,83	
		648504 Erstattungen von verbundenen Unternehmen, Beteiligungen (Stadtwerke Barmstedt) Strom	0,00	0,00	**2,06**	-2,06	
		648505 Erstattungen von verbundenen Unternehmen, Beteiligungen (Stadtwerke Barmstedt) Wasser	0,00	0,00	**44,28**	-44,28	
		648700 Erstattungen von privaten Unternehmen	0,00	0,00	**91,77**	-91,77	
		648701 Erstattungen von privaten Unternehmen	0,00	0,00	**2,98**	-2,98	
65	7	+ sonstige Einzahlungen					
66	8	+ Zinsen und sonstige Finanzeinzahlungen					
	9	**= Einzahlungen aus laufender Verwaltungstätigkeit**		**60.000,00**	**63.827,49**	**-3.827,49**	
70	10	Personalauszahlungen		57.100,00	**54.195,34**	2.904,66	
		701200 Dienstbezüge Arbeitnehmerinnen und Arbeitnehmer	0,00	44.000,00	**42.918,88**	1.081,12	0
		702200 Beiträge zu Versorgungskassen Arbeitnehmerinnen und Arbeitnehmer	0,00	3.300,00	**2.794,43**	505,57	0
		703200 Sozialversicherungsbeiträge Arbeitnehmerinnen und Arbeitnehmer	0,00	9.000,00	**8.422,33**	577,67	0
		704100 Beihilfen und Unterstützungsleistungen und dgl. für Beschäftigte	0,00	400,00	**0,00**	400,00	0
		704101 Beihilfen und Unterstützungsleistungen und dgl. für Beschäftigte	0,00	400,00	**59,70**	340,30	0
71	11	+ Versorgungsauszahlungen					
72	12	+ Auszahlungen für Sach- und Dienstleistungen		406.824,88	**169.970,38**	236.854,50	
		721100 Unterhaltung der Grundstücke und baulichen Anlagen	0,00	320.330,39	**124.521,05**	195.809,34	0
		722100 Unterhaltung des sonstigen unbeweglichen Vermögens	0,00	1.000,00	**0,00**	1.000,00	0
		724100 Bewirtschaftung der Grundstücke, baulichen Anlagen usw.	0,00	23.900,00	**17.672,41**	6.227,59	0
		724101 Bewirtschaftung der Grundstücke, baulichen Anlagen usw. -Heizung-	0,00	8.700,00	**7.078,50**	1.621,50	0
		724102 Bewirtschaftung der Grundstücke, baulichen Anlagen usw. - Abwasser, Müll u. dgl.- Strom: 724104; Wasser: 724105	0,00	5.000,00	**3.727,66**	1.272,34	0
		724103 Bewirtschaftung der Grundstücke, baulichen Anlagen usw. -Abgaben u. Versicherungen-	0,00	1.200,00	**1.133,66**	66,34	0
		724104 Bewirtschaftung der Grundstücke, baulichen Anlagen usw. -Strom-	0,00	4.408,69	**4.408,69**	0,00	0
		724105 Bewirtschaftung der Grundstücke, baulichen Anlagen usw. -Wasser-	0,00	385,80	**385,80**	0,00	0
		726100 Dienst- und Schutzkleidung, persönliche Ausrüstungsgegenstände	0,00	100,00	**90,45**	9,55	0
		726200 Aus- und Fortbildung, Umschulung	0,00	800,00	**100,00**	700,00	0
		726201 Aus- und Fortbildung, Umschulung	0,00	600,00	**0,00**	600,00	0
		727100 Besondere Verwaltungs- und Betriebsauszahlungen	0,00	2.000,00	**1.837,57**	162,43	0
		727101 Besondere Verwaltungs- und Betriebsauszahlungen -Unterhaltung und Ergänzung-	0,00	500,00	**12,99**	487,01	0
		727107 Besondere Verwaltungs- und Betriebsauszahlungen -Unterhaltung und Ergänzung-	0,00	8.600,00	**2.470,39**	6.129,61	0
		729100 Auszahlungen für sonstige Dienstleistungen	0,00	4.600,00	**1.593,73**	3.006,27	0
		729101 Auszahlungen für sonstige Dienstleistungen	0,00	12.600,00	**0,00**	12.600,00	0
		729102 Auszahlungen für sonstige Dienstleistungen	0,00	6.400,00	**645,60**	5.754,40	0
		729106 Auszahlungen für sonstige Dienstleistungen	0,00	5.500,00	**4.262,80**	1.237,20	0
		729150 Auszahlungen für sonstige Dienstleistungen	0,00	200,00	**29,08**	170,92	0
75	13	– Zinsen und sonstige Finanzauszahlungen					
73	14	+ Transferauszahlungen					
74	15	+ sonstige Auszahlungen		107.716,06	**107.047,41**	668,65	
		743100 Geschäftsauszahlungen	0,00	3.200,00	**2.446,70**	753,30	0
		743101 Geschäftsauszahlungen	0,00	800,00	**405,04**	394,96	0

Ein- und Auszahlungsarten			Ergebnis 2019 in EUR	fortgeschriebener Ansatz 2020 in EUR	**Ist- Ergebnis 2020 in EUR**	Vergleich Ansatz/Ist (Spalte.5./. Spate.6) in EUR	übertragene Ermächtigungen in EUR
1	2	3	4	5	**6**	7	8
		743102 Geschäftsauszahlungen	0,00	2.387,67	**2.180,82**	206,85	0
		743104 Geschäftsauszahlungen	0,00	100,00	**0,00**	100,00	0
		743105 Geschäftsauszahlungen	0,00	0,00	**2.335,63**	-2.335,63	0
		743108 Geschäftsauszahlungen	0,00	100,00	**71,33**	28,67	0
		743112 Geschäftsauszahlungen	0,00	1.900,00	**661,70**	1.238,30	0
		744100 Steuern, Versicherungen, Schadensfälle	0,00	11.400,00	**11.117,80**	282,20	0
		745200 Erstattung an Gemeinden/ GV	0,00	87.828,39	**87.828,39**	0,00	0
	16	**= Auszahlungen aus laufender Verwaltungstätigkeit** (= Zeilen 10 bis 15)		**571.640,94**	**331.213,13**	**240.427,81**	
	17	**= Saldo aus laufender Verwaltungstätigkeit** (= Zeilen 9 / 16)		**-511.640,94**	**-267.385,64**	**-244.255,30**	
		Investitionstätigkeit					
681	18	Einzahlungen aus Zuweisungen und Zuschüsse für Investitionen und Investitionsförderungsmaßnahmen		68.465,82	**8.470,52**	59.995,30	
		681000 Investitionszuweisungen vom Bund	0,00	65.800,00	**0,00**	65.800,00	
		681100 Investitionszuweisungen vom Land	0,00	2.665,82	**8.470,52**	-5.804,70	
682	19	+ Einzahlungen aus der Veräußerung von Grundstücken und Gebäuden					
683	20	+ Einzahlungen aus der Veräußerungen von beweglichem Anlagevermögen					
684	21	+ Einzahlungen aus der Veräußerungen von Finanzanlagen					
685	22	+ Einzahlungen aus der Abwicklung von Baumaßnahmen					
686	23	+ Einzahlungen aus Rückflüssen (für Investitionen und Investitionsförderungsmaßnahmen Dritter)					
688	24	+ Einzahlungen aus Beiträgen u.ä. Entgelten					
689	25	+ sonstige Investitionseinzahlungen					
	26	= **Summe der investiven Einzahlungen**		**68.465,82**	**8.470,52**	**59.995,30**	
781	27	Auszahlungen von Zuweisungen und Zuschüssen für Investitionen und Investitionsförderungsmaßnahmen					
782	28	+ Auszahlungen für den Erwerb von Grundstücken und Gebäuden					
783	29	+ Auszahlungen für den Erwerb von beweglichem Anlagevermögen		45.665,82	**25.105,76**	20.560,06	
		783100 Auszahlungen aus dem Erwerb von beweglichen Sachen des Anlagevermögens (Wert > 1.000 € netto)	0,00	21.306,90	**12.239,94**	9.066,96	0
		783200 Auszahlungen aus dem Erwerb von beweglichen Sachen des Anlagevermögens (Wert > 150 - 1.000 € netto)	0,00	24.358,92	**12.865,82**	11.493,10	0
784	30	+ Auszahlungen für den Erwerb von Finanzanlagen					
785	31	+ Auszahlungen für Baumaßnahmen		64.000,00	**7.278,58**	56.721,42	
		785100 Auszahlungen aus Hochbaumaßnahmen	0,00	64.000,00	**7.278,58**	56.721,42	0
786	32	+ Auszahlungen für die Gewährung von Ausleihungen (für Investitionen und Investitionsförderungsmaßnahmen Dritter)					
787	33	+ Sonstige Investitionsauszahlungen					
	34	**= Summe der investiven Auszahlungen** (= Zeilen 27 bis 33)		**109.665,82**	**32.384,34**	**77.281,48**	
	35	**= Saldo aus Investitionstätigkeit** (= Zeilen 26 / 34)		**-41.200,00**	**-23.913,82**	**-17.286,18**	
672	35a	Einzahlungen aus fremden Finanzmitteln					
772	35b	Auszahlungen aus fremden Finanzmitteln					
	35c	**Saldo aus fremden Finanzmitteln**					
	36	**= Finanzmittelüberschuss/- fehlbetrag** (= Zeilen 17 und 35 und 35c)		**-552.840,94**	**-291.299,46**	**-261.541,48**	

Investitionsmaßnahmen	Ergebnis 2019 in EUR	Ansatz 2020 in EUR	**Ergebnis 2020 in EUR**	Planung 2021 in EUR	Planung 2022 in EUR	Planung 2017 in EUR	Bisher bereitgestellt (einschl.Sp 2) 2020 in EUR	Gesamtein-/-auszahlungen 2020 in EUR
1	2	3	**4**	5	6	7	8	9
Investitionen oberhalb der festgesetzten Wertgrenze								
211010202001 JKS; Beschaffung einer Laptops für den Unterricht								
211010.783200		1.000						
Saldo der Ein- und Auszahlungen aus Investitionstätigkeit		**-1.000**						
211010202005 JKS; Beschaffung einer neuen Telefonanlage								
211010.783100		1.200						
Saldo der Ein- und Auszahlungen aus Investitionstätigkeit		**-1.200**						
211010202006 JKS; Erneuerung div. Spielgeräte								
211010.783100		5.600						
211010.783100			**2.988,61**					
211010.783200		600						
Saldo der Ein- und Auszahlungen aus Investitionstätigkeit		**-6.200**	**-2.988,61**					
211010999901 JKS; Allgemeiner Bedarf EDV - Ausstattung								
211010.783200		1.000		1.000	1.000	1.000		
Saldo der Ein- und Auszahlungen aus Investitionstätigkeit		**-1.000**		**-1.000**	**-1.000**	**-1.000**		
211010999902 JKS; allg.Bedarf EDV sowie Telefonanlage								
211010.783200		2.400		1.000	1.000	1.000		
Saldo der Ein- und Auszahlungen aus Investitionstätigkeit		**-2.400**		**-1.000**	**-1.000**	**-1.000**		
211010999903 JKS; allg. Bedarf an bewegl. Anlagevermögen								
211010.783100		1.200		1.200	1.200	1.200		
211010.783100			**1.506,90**					
211010.783200		6.800		6.800	6.800	6.800		
Saldo der Ein- und Auszahlungen aus Investitionstätigkeit		**-8.000**	**-1.506,90**	**-8.000**	**-8.000**	**-8.000**		
211010202002 JKS; Projekt Digitalisierung der Schulen								
211010.681000		65.800						
211010.785100		64.000	**7.278,58**	1.000	1.000	1.000		
Saldo der Ein- und Auszahlungen aus Investitionstätigkeit		**1.800**	**-7.278,58**	**-1.000**	**-1.000**	**-1.000**		
211010202003 JKS; Projekt Digitalisierung der Schulen; Beschaffung Endgeräte > 150 € < 1.000 €								
211010.681100			**8.470,52**					
211010.783200		10.200	**12.865,82**	10.200	3.100	3.100		
Saldo der Ein- und Auszahlungen aus Investitionstätigkeit		**-10.200**	**-4.395,30**	**-10.200**	**-3.100**	**-3.100**		
211010202004 JKS; Projekt Digitalisierung der Schulen; Beschaffung Endgeräte > 1.000 €								
211010.783100		13.000	**5.808,68**	6.700	6.700	2.000		
211010.783100			**1.935,75**					
Saldo der Ein- und Auszahlungen aus Investitionstätigkeit		**-13.000**	**-7.744,43**	**-6.700**	**-6.700**	**-2.000**		
= Saldo oberhalb der Wertgrenze		**-41.200**	**-23.913,82**	**-27.900**	**-20.800**	**-16.100**		

[1] Es bleibt der Gemeinde unbenommen, kalkulatorische Zinsen nachrichtlich auszuweisen.

[2] Die fortgeschriebenen Planansätze umfassen:

- den Ansatz des Haushaltsjahres,
- die Veränderungen durch Nachträge,
- die Inanspruchnahme der ein- oder gegenseitigen Deckungsfähigkeit und
- übertragene Ermächtigungen aus Haushaltsvorjahren.

Nicht erfasst vom fortgeschriebenen Planansatz sind die über- und außerplanmäßige Auszahlungen / Aufwendungen und die zweckgebundenen Mehreinzahlungen / -erträge und entsprechende -auszahlungen / -aufwendungen.

[3] übertragene Ermächtigungen nach § 23 Abs. 1 GemHVO-Doppik ins Folgejahr

[4] Die Ziffern geben an, welchen Kontengruppen und Kontenarten veranschlagt wurde.

[5] laufende Nummerierung der Zeile

[6] Zinsen sind regelmäßig nur in der Teilergebnisrechnung für den Produktbereich "Allgemeine Finanzwirtschaft" auszuweisen

[7] Es wird empfohlen, in den Teilfinanzrechnungen die Zeilen 35a bis 35c (bei Ämtern bis 35e) des Musters zur Finanzrechnung auszuweisen.

[8] In der Teilfinanzrechnung für die Produktgruppe "Sonstige allgemeine Finanzwirtschaft" sind die Zeilen 37 bis 43 des Musters zur Finanzierung auszuweisen

[9] Angaben zu laufender Nummer 1 bis 17 können entfallen; siehe § 4 Abs. 5 GemHVO-Doppik

Teilergebnisrechnung[1]

Ertrags- und Aufwandsarten			Ergebnis 2019 in EUR	fortgeschriebener Ansatz[2] 2020 in EUR	**Ist-Ergebnis 2020 in EUR**	Vergleich Ansatz/Ist (Spalte 5./ Spalte 6) in EUR	übertragene Ermächtigungen[3] in EUR
1[4]	2[5]	3	4	5	**6**	7	8
40	1	Steuern und ähnliche Abgaben					
41	2	+ Zuwendungen und allgemeine Umlagen		11.800,00	**11.859,07**	-59,07	
		416200 Erträge aus der Auflösung von Sonderposten aus Zuweisungen	0,00	11.800,00	**11.859,07**	-59,07	
42	3	+ sonstige Transfererträge					
43	4	+ öffentlich-rechtliche Leistungsentgelte		65.700,00	**45.288,31**	20.411,69	
		432100 Benutzungsgebühren u. ähnliche Entgelte	0,00	16.800,00	**16.800,00**	0,00	
		432101 Benutzungsgebühren und ähnliche Entgelte	0,00	19.900,00	**0,00**	19.900,00	
		432102 Benutzungsgebühren und ähnliche Entgelte	0,00	1.000,00	**0,00**	1.000,00	
		432103 Benutzungsgebühren und ähnliche Entgelte	0,00	28.000,00	**28.488,31**	-488,31	
441-442, 446	5	+ privatrechtliche Leistungsentgelte					
448	6	+ Kostenerstattungen und Kostenumlagen		100,00	**13.443,46**	-13.343,46	
		448300 Erstattungen von Zweckverbänden und dergl.	0,00	0,00	**278,95**	-278,95	
		448501 Erstattungen von verbundenen Unternehmen, Beteiligungen und Sondervermögen (Stadtwerke Barmstedt)	0,00	0,00	**1.634,49**	-1.634,49	
		448504 Erstattungen von verbundenen Unternehmen und Beteiligungen (Stadtwerke Barmstedt) Strom	0,00	0,00	**4,44**	-4,44	
		448505 Erstattungen von verbundenen Unternehmen und Beteiligungen (Stadtwerke Barmstedt) Wasser	0,00	0,00	**452,22**	-452,22	
		448700 Erstattungen von privaten Unternehmen	0,00	0,00	**11.073,36**	-11.073,36	
		448800 Erstattungen von übrigen Bereichen	0,00	100,00	**0,00**	100,00	
45	7	+ sonstige Erträge					
471	8	+ aktivierte Eigenleistungen					
472	9	+/– Bestandsveränderungen					
	10	**= Erträge**		**77.600,00**	**70.590,84**	**7.009,16**	
50	11	Personalaufwendungen		12.000,00	**11.536,36**	463,64	
		501200 Dienstaufwendungen Arbeitnehmerinnen und Arbeitnehmer	0,00	9.200,00	**8.972,90**	227,10	0
		502200 Beiträge zu Versorgungskassen Arbeitnehmerinnen und Arbeitnehmer	0,00	700,00	**582,35**	117,65	0
		503200 Sozialversicherungsbeiträge Arbeitnehmerinnen und Arbeitnehmer	0,00	2.000,00	**1.917,78**	82,22	0
		504101 Arbeitsschutzmaßnahmen Unfallfürsorge	0,00	100,00	**63,33**	36,67	0
51	12	+ Versorgungsaufwendungen					
52	13	+ Aufwendungen für Sach- und Dienstleistungen		123.955,02	**79.925,79**	44.029,23	
		521100 Unterhaltung der Grundstücke und baulichen Anlagen	0,00	55.162,53	**28.439,94**	26.722,59	0
		524100 Bewirtschaftung der Grundstücke, baulichen Anlagen usw. -Reinigung-	0,00	22.400,00	**13.357,57**	9.042,43	0
		524101 Bewirtschaftung der Grundstücke, baulichen Anlagen usw. -Heizung-	0,00	25.000,00	**21.235,50**	3.764,50	0
		524102 Bewirtschaftung der Grundstücke, baulichen Anlagen usw. -Abwasser, Müll; u. dgl.- Strom: 524104, Wasser 524105	0,00	4.000,00	**782,48**	3.217,52	0
		524103 Bewirtschaftung der Grundstücke, baulichen Anlagen usw. -Abgaben u. Versicherungen-	0,00	1.700,00	**1.631,48**	68,52	0
		524104 Bewirtschaftung der Grundstücke, baulichen Anlagen usw. -Strom-	0,00	9.492,49	**9.492,49**	0,00	0
		524105 Bewirtschaftung der Grundstücke, baulichen Anlagen usw. -Wasser-	0,00	4.200,00	**3.218,00**	982,00	0
		527100 Besondere Verwaltungs- und Betriebsaufwendungen - Unterhaltung d. bewegl. Vermögens+Ergänzung im Wert von bis zu 150 € (netto)-	0,00	2.000,00	**1.768,33**	231,67	0
57	14	+ bilanzielle Abschreibungen		20.200,00	**20.408,48**	-208,48	
		571101 Abschreibungen -GWG-	0,00	1.200,00	**1.500,24**	-300,24	0
		571103 Abschreibungen -Gebäude-	0,00	19.000,00	**18.908,24**	91,76	0
53	15	+ Transferaufwendungen					
54	16	+ sonstige Aufwendungen		100,00	**7,70**	92,30	
		543102 Geschäftsaufwendungen -Post-u. Fernmeldegeb., Porto, GEZ, Wartungsgebühren Telefonanlage-	0,00	100,00	**7,70**	92,30	0
54291	17	davon Verfügungsmittel					
	18	**= Aufwendungen** (= Zeilen 11 bis 16)		**156.255,02**	**111.878,33**	**44.376,69**	

Ertrags- und Aufwandsarten			Ergebnis 2019 in EUR	fortgeschriebener Ansatz[2] 2020 in EUR	**Ist-Ergebnis 2020 in EUR**	Vergleich Ansatz/Ist (Spalte 5./ Spalte 6) in EUR	übertragene Ermächtigungen[3] in EUR
1[4]	2[5]	3	4	5	**6**	7	8
	19	**= Ergebnis der laufenden Verwaltungstätigkeit** (= Zeilen 10 / 18)		**-78.655,02**	**-41.287,49**	**-37.367,53**	
460000-461998, 462-469	20	+ Finanzerträge					
550000-551998, 552-559	21	– Zinsen und sonstige Finanzaufwendungen**6**					
	22	**= Finanzergebnis** (= Zeilen 20 und 21)					
	23	**= Ergebnis vor Berücksichtigung der internen Leistungsbeziehungen** (= Zeilen 19 und 22)		**-78.655,02**	**-41.287,49**	**-37.367,53**	
48	24	+ Erträge aus internen Leistungsbeziehungen					
58	25	– Aufwendungen aus internen Leistungsbeziehungen		200,00	**335,37**	-135,37	
		581120 Aufwendungen aus internen Leistungsbeziehungen -Bauhof-	0,00	200,00	**335,37**	-135,37	0
	26	**= Ergebnis** (= Zeilen 23, 24, 25)		**-78.855,02**	**-41.622,86**	**-37.232,16**	

Nachrichtlich: Nettoabschreibungsaufwand		Ergebnis 2019 in EUR	Fortgeschriebener Ansatz 2020 in EUR	**Ist-Ergebnis 2020 in EUR**	Vergleich Ansatz / Ist in EUR
571 + 574	bilanzielle Abschreibungen auf immaterielle Vermögensgegenstände und Sachanlagen sowie auf geleistete Zuwendungen		20.200,00	**20.408,48**	-208,48
571 + 574	571101 Abschreibungen -GWG-	0,00	1.200,00	**1.500,24**	-300,24
571 + 574	571103 Abschreibungen -Gebäude-	0,00	19.000,00	**18.908,24**	91,76
416 + 437	– Erträge aus der Auflösung von Sonderposten aus Zuschüssen und Zuweisungen sowie Beiträge		11.800,00	**11.859,07**	-59,07
571 + 574	416200 Erträge aus der Auflösung von Sonderposten aus Zuweisungen	0,00	11.800,00	**11.859,07**	-59,07
	Nettoabschreibungsaufwand		8.400,00	**8.549,41**	-149,41
	kalkulatorische Zinsen		**43.100,00**	**43.100,00**	

Teilfinanzrechnung[7,8]

Ein- und Auszahlungsarten			Ergebnis 2019 in EUR	fortgeschriebener Ansatz 2020 in EUR	**Ist- Ergebnis 2020 in EUR**	Vergleich Ansatz/Ist (Spalte.5./. Spate.6) in EUR	übertragene Ermächtigungen in EUR
1	2	3	4	5	**6**	7	8
		laufende Verwaltungstätigkeit9					
60	1	Steuern und ähnliche Abgaben					
61	2	+ Zuwendungen und allgemeine Umlagen					
62	3	+ sonstige Transfereinzahlungen					
63	4	+ öffentlich-rechtliche Leistungsentgelte		65.700,00	**45.288,31**	20.411,69	
		632100 Benutzungsgebühren und ähnliche Entgelte	0,00	16.800,00	**16.800,00**	0,00	
		632101 Benutzungsgebühren und ähnliche Entgelte	0,00	19.900,00	**0,00**	19.900,00	
		632102 Benutzungsgebühren und ähnliche Entgelte	0,00	1.000,00	**0,00**	1.000,00	
		632103 Benutzungsgebühren und ähnliche Entgelte	0,00	28.000,00	**28.488,31**	-488,31	
641-642, 646	5	+ privatrechtliche Leistungsentgelte					
648	6	+ Kostenerstattungen und Kostenumlagen		100,00	**13.443,46**	-13.343,46	
		648300 Erstattungen von Zweckverbänden und dergl.	0,00	0,00	**278,95**	-278,95	
		648501 Erstattungen von verbundenen Unternehmen, Beteiligungen (Stadtwerke Barmstedt) Heizung	0,00	0,00	**1.634,49**	-1.634,49	
		648504 Erstattungen von verbundenen Unternehmen, Beteiligungen (Stadtwerke Barmstedt) Strom	0,00	0,00	**4,44**	-4,44	
		648505 Erstattungen von verbundenen Unternehmen, Beteiligungen (Stadtwerke Barmstedt) Wasser	0,00	0,00	**452,22**	-452,22	
		648700 Erstattungen von privaten Unternehmen	0,00	0,00	**11.073,36**	-11.073,36	
		648800 Erstattungen von übrigen Bereichen	0,00	100,00	**0,00**	100,00	
65	7	+ sonstige Einzahlungen					
66	8	+ Zinsen und sonstige Finanzeinzahlungen					
	9	**= Einzahlungen aus laufender Verwaltungstätigkeit**		**65.800,00**	**58.731,77**	**7.068,23**	
70	10	Personalauszahlungen		12.100,00	**11.392,05**	707,95	
		701200 Dienstbezüge Arbeitnehmerinnen und Arbeitnehmer	0,00	9.200,00	**8.972,90**	227,10	0
		702200 Beiträge zu Versorgungskassen Arbeitnehmerinnen und Arbeitnehmer	0,00	700,00	**582,35**	117,65	0
		703200 Sozialversicherungsbeiträge Arbeitnehmerinnen und Arbeitnehmer	0,00	2.000,00	**1.774,18**	225,82	0
		704100 Beihilfen und Unterstützungsleistungen und dgl. für Beschäftigte	0,00	100,00	**0,00**	100,00	0
		704101 Beihilfen und Unterstützungsleistungen und dgl. für Beschäftigte	0,00	100,00	**62,62**	37,38	0
71	11	+ Versorgungsauszahlungen					
72	12	+ Auszahlungen für Sach- und Dienstleistungen		127.026,42	**77.669,03**	49.357,39	
		721100 Unterhaltung der Grundstücke und baulichen Anlagen	0,00	58.233,93	**28.439,94**	29.793,99	0
		724100 Bewirtschaftung der Grundstücke, baulichen Anlagen usw.	0,00	22.400,00	**12.764,74**	9.635,26	0
		724101 Bewirtschaftung der Grundstücke, baulichen Anlagen usw. -Heizung-	0,00	25.000,00	**21.235,50**	3.764,50	0
		724102 Bewirtschaftung der Grundstücke, baulichen Anlagen usw. -Abwasser, Müll u. dgl.- Strom: 724104; Wasser: 724105	0,00	4.000,00	**782,48**	3.217,52	0
		724103 Bewirtschaftung der Grundstücke, baulichen Anlagen usw. -Abgaben u. Versicherungen-	0,00	1.700,00	**1.631,48**	68,52	0
		724104 Bewirtschaftung der Grundstücke, baulichen Anlagen usw. -Strom-	0,00	9.492,49	**9.492,49**	0,00	0
		724105 Bewirtschaftung der Grundstücke, baulichen Anlagen usw. -Wasser-	0,00	4.200,00	**3.218,00**	982,00	0
		727100 Besondere Verwaltungs- und Betriebsauszahlungen	0,00	2.000,00	**104,40**	1.895,60	0
75	13	– Zinsen und sonstige Finanzauszahlungen					
73	14	+ Transferauszahlungen					
74	15	+ sonstige Auszahlungen		100,00	**7,12**	92,88	
		743102 Geschäftsauszahlungen	0,00	100,00	**7,12**	92,88	0
	16	**= Auszahlungen aus laufender Verwaltungstätigkeit** (= Zeilen 10 bis 15)		**139.226,42**	**89.068,20**	**50.158,22**	
	17	**= Saldo aus laufender Verwaltungstätigkeit** (= Zeilen 9 / 16)		**-73.426,42**	**-30.336,43**	**-43.089,99**	
		Investitionstätigkeit					
681	18	Einzahlungen aus Zuweisungen und Zuschüsse für Investitionen und Investitionsförderungsmaßnahmen					
682	19	+ Einzahlungen aus der Veräußerung von Grundstücken und Gebäuden					
683	20	+ Einzahlungen aus der Veräußerungen von beweglichem Anlagevermögen					
684	21	+ Einzahlungen aus der Veräußerungen von Finanzanlagen					
685	22	+ Einzahlungen aus der Abwicklung von Baumaßnahmen					
686	23	+ Einzahlungen aus Rückflüssen (für Investitionen und Investitionsförderungsmaßnahmen Dritter)					

Ein- und Auszahlungsarten			Ergebnis 2019 in EUR	fortgeschriebener Ansatz 2020 in EUR	**Ist- Ergebnis 2020 in EUR**	Vergleich Ansatz/Ist (Spalte.5./. Spate.6) in EUR	übertragene Ermächtigungen in EUR
1	2	3	4	5	**6**	7	8
688	24	+ Einzahlungen aus Beiträgen u.ä. Entgelten					
689	25	+ sonstige Investitionseinzahlungen					
	26	= **Summe der investiven Einzahlungen**					
781	27	Auszahlungen von Zuweisungen und Zuschüssen für Investitionen und Investitionsförderungsmaßnahmen					
782	28	+ Auszahlungen für den Erwerb von Grundstücken und Gebäuden					
		782100 Erwerb von Grundstücken und Gebäuden	0,00	0,00	**0,00**	0,00	0
783	29	+ Auszahlungen für den Erwerb von beweglichem Anlagevermögen		2.000,00		2.000,00	
		783200 Auszahlungen aus dem Erwerb von beweglichen Sachen des Anlagevermögens (Wert > 150 - 1.000 € netto)	0,00	2.000,00	**0,00**	2.000,00	0
784	30	+ Auszahlungen für den Erwerb von Finanzanlagen					
785	31	+ Auszahlungen für Baumaßnahmen		15.000,00	**10.850,28**	4.149,72	
		785100 Auszahlungen aus Hochbaumaßnahmen	0,00	15.000,00	**10.850,28**	4.149,72	0
786	32	+ Auszahlungen für die Gewährung von Ausleihungen (für Investitionen und Investitionsförderungsmaßnahmen Dritter)					
787	33	+ Sonstige Investitionsauszahlungen					
	34	**= Summe der investiven Auszahlungen** (= Zeilen 27 bis 33)		**17.000,00**	**10.850,28**	**6.149,72**	
	35	**= Saldo aus Investitionstätigkeit** (= Zeilen 26 / 34)		**-17.000,00**	**-10.850,28**	**-6.149,72**	
672	35a	Einzahlungen aus fremden Finanzmitteln					
772	35b	Auszahlungen aus fremden Finanzmitteln					
	35c	**Saldo aus fremden Finanzmitteln**					
	36	**= Finanzmittelüberschuss/- fehlbetrag** (= Zeilen 17 und 35 und 35c)		**-90.426,42**	**-41.186,71**	**-49.239,71**	

Investitionsmaßnahmen	Ergebnis 2019 in EUR	Ansatz 2020 in EUR	**Ergebnis 2020 in EUR**	Planung 2021 in EUR	Planung 2022 in EUR	Planung 2017 in EUR	Bisher bereitgestellt (einschl.Sp 2) 2020 in EUR	Gesamtein-/-auszahlungen 2020 in EUR
1	2	3	**4**	5	6	7	8	9
Investitionen oberhalb der festgesetzten Wertgrenze								
211011202001 Sporth. Heederbrook; Umbau Sanitärräume								
211011.785100		15.000	**10.850,28**					
Saldo der Ein- und Auszahlungen aus Investitionstätigkeit		**-15.000**	**-10.850,28**					
211011999901 Sporth. Heederbrook, allg. Bedarf Sportgeräte								
211011.783200		2.000		2.000	2.000	2.000		
Saldo der Ein- und Auszahlungen aus Investitionstätigkeit		**-2.000**		**-2.000**	**-2.000**	**-2.000**		
= Saldo oberhalb der Wertgrenze		**-17.000**	**-10.850,28**	**-2.000**	**-2.000**	**-2.000**		

---

[1] Es bleibt der Gemeinde unbenommen, kalkulatorische Zinsen nachrichtlich auszuweisen.

[2] Die fortgeschriebenen Planansätze umfassen:

- den Ansatz des Haushaltsjahres,
- die Veränderungen durch Nachträge,
- die Inanspruchnahme der ein- oder gegenseitigen Deckungsfähigkeit und
- übertragene Ermächtigungen aus Haushaltsvorjahren.

Nicht erfasst vom fortgeschriebenen Planansatz sind die über- und außerplanmäßige Auszahlungen / Aufwendungen und die zweckgebundenen Mehreinzahlungen / -erträge und entsprechende -auszahlungen / -aufwendungen.

[3] übertragene Ermächtigungen nach § 23 Abs. 1 GemHVO-Doppik ins Folgejahr

[4] Die Ziffern geben an, welchen Kontengruppen und Kontenarten veranschlagt wurde.

[5] laufende Nummerierung der Zeile

[6] Zinsen sind regelmäßig nur in der Teilergebnisrechnung für den Produktbereich "Allgemeine Finanzwirtschaft" auszuweisen

[7] Es wird empfohlen, in den Teilfinanzrechnungen die Zeilen 35a bis 35c (bei Ämtern bis 35e) des Musters zur Finanzrechnung auszuweisen.

[8] In der Teilfinanzrechnung für die Produktgruppe "Sonstige allgemeine Finanzwirtschaft" sind die Zeilen 37 bis 43 des Musters zur Finanzierung auszuweisen

[9] Angaben zu laufender Nummer 1 bis 17 können entfallen; siehe § 4 Abs. 5 GemHVO-Doppik

Teilergebnisrechnung[1]

Ertrags- und Aufwandsarten			Ergebnis 2019 in EUR	fortgeschriebener Ansatz[2] 2020 in EUR	**Ist-Ergebnis 2020 in EUR**	Vergleich Ansatz/Ist (Spalte 5./ Spalte 6) in EUR	übertragene Ermächtigungen[3] in EUR
1[4]	2[5]	3	4	5	**6**	7	8
40	1	Steuern und ähnliche Abgaben					
41	2	+ Zuwendungen und allgemeine Umlagen		9.800,00	**9.876,25**	-76,25	
		416200 Erträge aus der Auflösung von Sonderposten aus Zuweisungen	0,00	9.800,00	**9.876,25**	-76,25	
42	3	+ sonstige Transfererträge					
43	4	+ öffentlich-rechtliche Leistungsentgelte		28.300,00	**15.985,28**	12.314,72	
		432100 Benutzungsgebühren u. ähnliche Entgelte	0,00	5.900,00	**5.900,00**	0,00	
		432101 Benutzungsgebühren und ähnliche Entgelte	0,00	12.600,00	**0,00**	12.600,00	
		432102 Benutzungsgebühren und ähnliche Entgelte	0,00	0,00	**285,28**	-285,28	
		432103 Benutzungsgebühren und ähnliche Entgelte	0,00	9.800,00	**9.800,00**	0,00	
441-442, 446	5	+ privatrechtliche Leistungsentgelte					
448	6	+ Kostenerstattungen und Kostenumlagen			**586,64**	-586,64	
		448300 Erstattungen von Zweckverbänden und dergl.	0,00	0,00	**110,65**	-110,65	
		448501 Erstattungen von verbundenen Unternehmen, Beteiligungen und Sondervermögen (Stadtwerke Barmstedt)	0,00	0,00	**363,22**	-363,22	
		448504 Erstattungen von verbundenen Unternehmen und Beteiligungen (Stadtwerke Barmstedt) Strom	0,00	0,00	**2,06**	-2,06	
		448505 Erstattungen von verbundenen Unternehmen und Beteiligungen (Stadtwerke Barmstedt) Wasser	0,00	0,00	**110,71**	-110,71	
45	7	+ sonstige Erträge					
471	8	+ aktivierte Eigenleistungen					
472	9	+/– Bestandsveränderungen					
	10	**= Erträge**		**38.100,00**	**26.448,17**	**11.651,83**	
50	11	Personalaufwendungen					
51	12	+ Versorgungsaufwendungen					
52	13	+ Aufwendungen für Sach- und Dienstleistungen		45.238,14	**20.248,82**	24.989,32	
		521100 Unterhaltung der Grundstücke und baulichen Anlagen	0,00	18.000,00	**1.358,69**	16.641,31	0
		524100 Bewirtschaftung der Grundstücke, baulichen Anlagen usw. -Reinigung-	0,00	10.800,00	**7.950,66**	2.849,34	0
		524101 Bewirtschaftung der Grundstücke, baulichen Anlagen usw. -Heizung-	0,00	5.800,00	**4.719,00**	1.081,00	0
		524102 Bewirtschaftung der Grundstücke, baulichen Anlagen usw. -Abwasser, Müll; u. dgl.- Strom: 524104, Wasser 524105	0,00	3.000,00	**33,21**	2.966,79	0
		524103 Bewirtschaftung der Grundstücke, baulichen Anlagen usw. -Abgaben u. Versicherungen-	0,00	800,00	**715,16**	84,84	0
		524104 Bewirtschaftung der Grundstücke, baulichen Anlagen usw. -Strom-	0,00	4.408,69	**4.408,69**	0,00	0
		524105 Bewirtschaftung der Grundstücke, baulichen Anlagen usw. -Wasser-	0,00	1.200,00	**773,50**	426,50	0
		527100 Besondere Verwaltungs- und Betriebsaufwendungen - Unterhaltung d. bewegl. Vermögens+Ergänzung im Wert von bis zu 150 € (netto)-	0,00	1.229,45	**289,91**	939,54	0
57	14	+ bilanzielle Abschreibungen		12.900,00	**12.952,31**	-52,31	
		571101 Abschreibungen -GWG-	0,00	200,00	**323,71**	-123,71	0
		571103 Abschreibungen -Gebäude-	0,00	12.700,00	**12.628,60**	71,40	0
53	15	+ Transferaufwendungen					
54	16	+ sonstige Aufwendungen					
54291	17	davon Verfügungsmittel					
	18	**= Aufwendungen** (= Zeilen 11 bis 16)		**58.138,14**	**33.201,13**	**24.937,01**	
	19	**= Ergebnis der laufenden Verwaltungstätigkeit** (= Zeilen 10 / 18)		**-20.038,14**	**-6.752,96**	**-13.285,18**	
460000-461998, 462-469	20	+ Finanzerträge					
550000-551998, 552-559	21	– Zinsen und sonstige Finanzaufwendungen**6**					
	22	**= Finanzergebnis** (= Zeilen 20 und 21)					
	23	**= Ergebnis vor Berücksichtigung der internen Leistungsbeziehungen** (= Zeilen 19 und 22)		**-20.038,14**	**-6.752,96**	**-13.285,18**	

Ertrags- und Aufwandsarten			Ergebnis 2019 in EUR	fortgeschriebener Ansatz[2] 2020 in EUR	**Ist-Ergebnis 2020 in EUR**	Vergleich Ansatz/Ist (Spalte 5./ Spalte 6) in EUR	übertragene Ermächtigungen[3] in EUR
1[4]	2[5]	3	4	5	**6**	7	8
48	24	+ Erträge aus internen Leistungsbeziehungen					
58	25	– Aufwendungen aus internen Leistungsbeziehungen					
	26	**= Ergebnis** (= Zeilen 23, 24, 25)		**-20.038,14**	**-6.752,96**	**-13.285,18**	

Nachrichtlich: Nettoabschreibungsaufwand		Ergebnis 2019 in EUR	Fortgeschriebener Ansatz 2020 in EUR	**Ist-Ergebnis 2020 in EUR**	Vergleich Ansatz / Ist in EUR
571 + 574	bilanzielle Abschreibungen auf immaterielle Vermögensgegenstände und Sachanlagen sowie auf geleistete Zuwendungen		12.900,00	**12.952,31**	-52,31
571 + 574	571101 Abschreibungen -GWG-	0,00	200,00	**323,71**	-123,71
571 + 574	571103 Abschreibungen -Gebäude-	0,00	12.700,00	**12.628,60**	71,40
416 + 437	– Erträge aus der Auflösung von Sonderposten aus Zuschüssen und Zuweisungen sowie Beiträge		9.800,00	**9.876,25**	-76,25
571 + 574	416200 Erträge aus der Auflösung von Sonderposten aus Zuweisungen	0,00	9.800,00	**9.876,25**	-76,25
	Nettoabschreibungsaufwand		3.100,00	**3.076,06**	23,94
	kalkulatorische Zinsen		**-900,00**	**-900,00**	

Teilfinanzrechnung[7,8]

Ein- und Auszahlungsarten			Ergebnis 2019 in EUR	fortgeschriebener Ansatz 2020 in EUR	**Ist- Ergebnis 2020 in EUR**	Vergleich Ansatz/Ist (Spalte.5./. Spate.6) in EUR	übertragene Ermächtigungen in EUR
1	2	3	4	5	**6**	7	8
		laufende Verwaltungstätigkeit9					
60	1	Steuern und ähnliche Abgaben					
61	2	+ Zuwendungen und allgemeine Umlagen					
62	3	+ sonstige Transfereinzahlungen					
63	4	+ öffentlich-rechtliche Leistungsentgelte		28.300,00	**15.985,28**	12.314,72	
		632100 Benutzungsgebühren und ähnliche Entgelte	0,00	5.900,00	**5.900,00**	0,00	
		632101 Benutzungsgebühren und ähnliche Entgelte	0,00	12.600,00	**0,00**	12.600,00	
		632102 Benutzungsgebühren und ähnliche Entgelte	0,00	0,00	**285,28**	-285,28	
		632103 Benutzungsgebühren und ähnliche Entgelte	0,00	9.800,00	**9.800,00**	0,00	
641-642, 646	5	+ privatrechtliche Leistungsentgelte					
648	6	+ Kostenerstattungen und Kostenumlagen			**586,64**	-586,64	
		648300 Erstattungen von Zweckverbänden und dergl.	0,00	0,00	**110,65**	-110,65	
		648501 Erstattungen von verbundenen Unternehmen, Beteiligungen (Stadtwerke Barmstedt) Heizung	0,00	0,00	**363,22**	-363,22	
		648504 Erstattungen von verbundenen Unternehmen, Beteiligungen (Stadtwerke Barmstedt) Strom	0,00	0,00	**2,06**	-2,06	
		648505 Erstattungen von verbundenen Unternehmen, Beteiligungen (Stadtwerke Barmstedt) Wasser	0,00	0,00	**110,71**	-110,71	
65	7	+ sonstige Einzahlungen					
66	8	+ Zinsen und sonstige Finanzeinzahlungen					
	9	= **Einzahlungen aus laufender Verwaltungstätigkeit**		**28.300,00**	**16.571,92**	**11.728,08**	
70	10	Personalauszahlungen					
71	11	+ Versorgungsauszahlungen					
72	12	+ Auszahlungen für Sach- und Dienstleistungen		44.808,69	**20.011,91**	24.796,78	
		721100 Unterhaltung der Grundstücke und baulichen Anlagen	0,00	18.000,00	**1.358,69**	16.641,31	0
		724100 Bewirtschaftung der Grundstücke, baulichen Anlagen usw.	0,00	10.800,00	**7.713,75**	3.086,25	0
		724101 Bewirtschaftung der Grundstücke, baulichen Anlagen usw. -Heizung-	0,00	5.800,00	**4.719,00**	1.081,00	0
		724102 Bewirtschaftung der Grundstücke, baulichen Anlagen usw. -Abwasser, Müll u. dgl.- Strom: 724104; Wasser: 724105	0,00	3.000,00	**33,21**	2.966,79	0
		724103 Bewirtschaftung der Grundstücke, baulichen Anlagen usw. -Abgaben u. Versicherungen-	0,00	800,00	**715,16**	84,84	0
		724104 Bewirtschaftung der Grundstücke, baulichen Anlagen usw. -Strom-	0,00	4.408,69	**4.408,69**	0,00	0
		724105 Bewirtschaftung der Grundstücke, baulichen Anlagen usw. -Wasser-	0,00	1.200,00	**773,50**	426,50	0
		727100 Besondere Verwaltungs- und Betriebsauszahlungen	0,00	800,00	**289,91**	510,09	0
75	13	– Zinsen und sonstige Finanzauszahlungen					
73	14	+ Transferauszahlungen					
74	15	+ sonstige Auszahlungen					
	16	**= Auszahlungen aus laufender Verwaltungstätigkeit** (= Zeilen 10 bis 15)		**44.808,69**	**20.011,91**	**24.796,78**	
	17	**= Saldo aus laufender Verwaltungstätigkeit** (= Zeilen 9 / 16)		**-16.508,69**	**-3.439,99**	**-13.068,70**	
		Investitionstätigkeit					
681	18	Einzahlungen aus Zuweisungen und Zuschüsse für Investitionen und Investitionsförderungsmaßnahmen					
682	19	+ Einzahlungen aus der Veräußerung von Grundstücken und Gebäuden					
683	20	+ Einzahlungen aus der Veräußerungen von beweglichem Anlagevermögen					
684	21	+ Einzahlungen aus der Veräußerungen von Finanzanlagen					
685	22	+ Einzahlungen aus der Abwicklung von Baumaßnahmen					
686	23	+ Einzahlungen aus Rückflüssen (für Investitionen und Investitionsförderungsmaßnahmen Dritter)					
688	24	+ Einzahlungen aus Beiträgen u.ä. Entgelten					
689	25	+ sonstige Investitionseinzahlungen					
	26	= **Summe der investiven Einzahlungen**					
781	27	Auszahlungen von Zuweisungen und Zuschüssen für Investitionen und Investitionsförderungsmaßnahmen					
782	28	+ Auszahlungen für den Erwerb von Grundstücken und Gebäuden					
783	29	+ Auszahlungen für den Erwerb von beweglichem Anlagevermögen		500,00	**1.439,54**	-939,54	
		783200 Auszahlungen aus dem Erwerb von beweglichen Sachen des Anlagevermögens (Wert > 150 - 1.000 € netto)	0,00	500,00	**1.439,54**	-939,54	0

Produktbereich	**21**	Schulträgeraufgaben	
Produktgruppe	**211**	Grundschulen	
Produkt	**211012**	Turnhalle Heederbrook	Heiko Lichy

Ein- und Auszahlungsarten			Ergebnis 2019 in EUR	fortgeschriebener Ansatz 2020 in EUR	**Ist- Ergebnis 2020 in EUR**	Vergleich Ansatz/Ist (Spalte.5./. Spate.6) in EUR	übertragene Ermächtigungen in EUR
1	2	3	4	5	**6**	7	8
784	30	+ Auszahlungen für den Erwerb von Finanzanlagen					
785	31	+ Auszahlungen für Baumaßnahmen					
786	32	+ Auszahlungen für die Gewährung von Ausleihungen (für Investitionen und Investitionsförderungsmaßnahmen Dritter)					
787	33	+ Sonstige Investitionsauszahlungen					
	34	**= Summe der investiven Auszahlungen** (= Zeilen 27 bis 33)		**500,00**	**1.439,54**	**-939,54**	
	35	**= Saldo aus Investitionstätigkeit** (= Zeilen 26 / 34)		**-500,00**	**-1.439,54**	**939,54**	
672	35a	Einzahlungen aus fremden Finanzmitteln					
772	35b	Auszahlungen aus fremden Finanzmitteln					
	35c	**Saldo aus fremden Finanzmitteln**					
	36	**= Finanzmittelüberschuss/- fehlbetrag** (= Zeilen 17 und 35 und 35c)		**-17.008,69**	**-4.879,53**	**-12.129,16**	

Investitionsmaßnahmen	Ergebnis 2019 in EUR	Ansatz 2020 in EUR	**Ergebnis 2020 in EUR**	Planung 2021 in EUR	Planung 2022 in EUR	Planung 2017 in EUR	Bisher bereitgestellt (einschl.Sp 2) 2020 in EUR	Gesamtein-/-auszahlungen 2020 in EUR
1	2	3	**4**	5	6	7	8	9
Investitionen oberhalb der festgesetzten Wertgrenze								
211012999901 Turnh. Heederbrook; allg.Bedarf Sportgeräte								
211012.783200		500	**1.439,54**	500	500	500		
Saldo der Ein- und Auszahlungen aus Investitionstätigkeit		**-500**	**-1.439,54**	**-500**	**-500**	**-500**		
= Saldo oberhalb der Wertgrenze		**-500**	**-1.439,54**	**-500**	**-500**	**-500**		

---

[1] Es bleibt der Gemeinde unbenommen, kalkulatorische Zinsen nachrichtlich auszuweisen.

[2] Die fortgeschriebenen Planansätze umfassen:

- den Ansatz des Haushaltsjahres,
- die Veränderungen durch Nachträge,
- die Inanspruchnahme der ein- oder gegenseitigen Deckungsfähigkeit und
- übertragene Ermächtigungen aus Haushaltsvorjahren.

Nicht erfasst vom fortgeschriebenen Planansatz sind die über- und außerplanmäßige Auszahlungen / Aufwendungen und die zweckgebundenen Mehreinzahlungen / -erträge und entsprechende -auszahlungen / -aufwendungen.

[3] übertragene Ermächtigungen nach § 23 Abs. 1 GemHVO-Doppik ins Folgejahr

[4] Die Ziffern geben an, welchen Kontengruppen und Kontenarten veranschlagt wurde.

[5] laufende Nummerierung der Zeile

[6] Zinsen sind regelmäßig nur in der Teilergebnisrechnung für den Produktbereich "Allgemeine Finanzwirtschaft" auszuweisen

[7] Es wird empfohlen, in den Teilfinanzrechnungen die Zeilen 35a bis 35c (bei Ämtern bis 35e) des Musters zur Finanzrechnung auszuweisen.

[8] In der Teilfinanzrechnung für die Produktgruppe "Sonstige allgemeine Finanzwirtschaft" sind die Zeilen 37 bis 43 des Musters zur Finanzierung auszuweisen

[9] Angaben zu laufender Nummer 1 bis 17 können entfallen; siehe § 4 Abs. 5 GemHVO-Doppik

Teilergebnisrechnung[1]

Ertrags- und Aufwandsarten			Ergebnis 2019 in EUR	fortgeschriebener Ansatz[2] 2020 in EUR	**Ist-Ergebnis 2020 in EUR**	Vergleich Ansatz/Ist (Spalte 5./ Spalte 6) in EUR	übertragene Ermächtigungen[3] in EUR
1[4]	2[5]	3	4	5	**6**	7	8
40	1	Steuern und ähnliche Abgaben					
41	2	+ Zuwendungen und allgemeine Umlagen		100.000,00	**105.650,51**	-5.650,51	
		414100 Zuweisungen für laufende Zwecke vom Land	0,00	1.500,00	**0,00**	1.500,00	
		416200 Erträge aus der Auflösung von Sonderposten aus Zuweisungen	0,00	98.500,00	**105.650,51**	-7.150,51	
42	3	+ sonstige Transfererträge					
43	4	+ öffentlich-rechtliche Leistungsentgelte		500,00	**435,00**	65,00	
		432100 Benutzungsgebühren u. ähnliche Entgelte	0,00	500,00	**435,00**	65,00	
441-442, 446	5	+ privatrechtliche Leistungsentgelte		6.700,00	**6.707,76**	-7,76	
		441100 Mieten und Pachten -Mieten-	0,00	6.700,00	**6.707,76**	-7,76	
448	6	+ Kostenerstattungen und Kostenumlagen		450.000,00	**461.054,87**	-11.054,87	
		448200 Erstattungen von Gemeinden/ GV	0,00	450.000,00	**459.618,28**	-9.618,28	
		448501 Erstattungen von verbundenen Unternehmen, Beteiligungen und Sondervermögen (Stadtwerke Barmstedt)	0,00	0,00	**690,90**	-690,90	
		448504 Erstattungen von verbundenen Unternehmen und Beteiligungen (Stadtwerke Barmstedt) Strom	0,00	0,00	**13,07**	-13,07	
		448700 Erstattungen von privaten Unternehmen	0,00	0,00	**713,16**	-713,16	
		448701 Erstattungen von privaten Unternehmen	0,00	0,00	**19,46**	-19,46	
45	7	+ sonstige Erträge					
471	8	+ aktivierte Eigenleistungen					
472	9	+/– Bestandsveränderungen					
	10	= **Erträge**		**557.200,00**	**573.848,14**	**-16.648,14**	
50	11	Personalaufwendungen		133.600,00	**127.189,09**	6.410,91	
		501200 Dienstaufwendungen Arbeitnehmerinnen und Arbeitnehmer	0,00	103.000,00	**100.158,24**	2.841,76	0
		502200 Beiträge zu Versorgungskassen Arbeitnehmerinnen und Arbeitnehmer	0,00	7.800,00	**6.333,99**	1.466,01	0
		503200 Sozialversicherungsbeiträge Arbeitnehmerinnen und Arbeitnehmer	0,00	22.000,00	**20.469,28**	1.530,72	0
		504101 Arbeitsschutzmaßnahmen Unfallfürsorge	0,00	800,00	**227,58**	572,42	0
51	12	+ Versorgungsaufwendungen					
52	13	+ Aufwendungen für Sach- und Dienstleistungen		659.044,05	**347.223,71**	311.820,34	
		521100 Unterhaltung der Grundstücke und baulichen Anlagen	0,00	291.500,00	**119.948,67**	171.551,33	0
		522100 Unterhaltung des sonstigen unbeweglichen Vermögens	0,00	1.000,00	**40,99**	959,01	0
		524100 Bewirtschaftung der Grundstücke, baulichen Anlagen usw. -Reinigung-	0,00	87.500,00	**72.937,34**	14.562,66	0
		524101 Bewirtschaftung der Grundstücke, baulichen Anlagen usw. -Heizung-	0,00	25.500,00	**22.783,18**	2.716,82	0
		524102 Bewirtschaftung der Grundstücke, baulichen Anlagen usw. -Abwasser, Müll; u. dgl.- Strom: 524104, Wasser 524105	0,00	18.000,00	**13.735,58**	4.264,42	0
		524103 Bewirtschaftung der Grundstücke, baulichen Anlagen usw. -Abgaben u. Versicherungen-	0,00	6.479,00	**6.479,00**	0,00	0
		524104 Bewirtschaftung der Grundstücke, baulichen Anlagen usw. -Strom-	0,00	27.950,51	**27.950,51**	0,00	0
		524105 Bewirtschaftung der Grundstücke, baulichen Anlagen usw. -Wasser-	0,00	4.796,83	**4.796,83**	0,00	0
		525100 Haltung von Fahrzeugen	0,00	2.500,00	**571,00**	1.929,00	0
		526100 Dienst- und Schutzkleidung, persönliche Ausrüstungsgegenstände	0,00	200,00	**0,00**	200,00	0
		526200 Aus- und Fortbildung, Umschulung	0,00	1.500,00	**255,55**	1.244,45	0
		526201 Aus- und Fortbildung, Umschulung	0,00	500,00	**0,00**	500,00	0
		527100 Besondere Verwaltungs- und Betriebsaufwendungen - Unterhaltung d. bewegl. Vermögens+Ergänzung im Wert von bis zu 150 € (netto)-	0,00	6.500,00	**3.333,81**	3.166,19	0
		527101 Besondere Verwaltungs- und Betriebsaufwendungen -Unterhaltung und Ergänzung-	0,00	2.617,71	**2.617,71**	0,00	0
		527102 Besondere Verwaltungs- und Betriebsaufwendungen -Unterhaltung und Ergänzung-	0,00	1.000,00	**563,10**	436,90	0
		527107 Besondere Verwaltungs- und Betriebsaufwendungen - sonstige Geschäftsausgaben -	0,00	27.800,00	**14.487,84**	13.312,16	0
		529100 Aufwendungen für sonstige Dienstleistungen	0,00	24.800,00	**9.863,16**	14.936,84	0

Ertrags- und Aufwandsarten			Ergebnis 2019 in EUR	fortgeschriebener Ansatz[2] 2020 in EUR	**Ist-Ergebnis 2020 in EUR**	Vergleich Ansatz/Ist (Spalte 5./ Spalte 6) in EUR	übertragene Ermächtigungen[3] in EUR
1[4]	2[5]	3	4	5	**6**	7	8
		529101 Aufwendungen für sonstige Dienstleistungen -Nutzung Schule+Sporthalle/n-	0,00	4.000,00	**0,00**	4.000,00	0
		529102 Aufwendungen für sonstige Dienstleistungen -Nutzung Barmstedter Badewonne	0,00	19.700,00	**2.044,40**	17.655,60	0
		529103 Aufwendungen für sonstige Dienstleistungen - Nutzung Turnhallen -	0,00	30.800,00	**0,00**	30.800,00	0
		529104 Aufwendungen für sonstige Dienstleistungen - Nutzung Außensportanlagen -	0,00	19.900,00	**0,00**	19.900,00	0
		529106 Aufwendungen für sonstige Dienstleistungen - Lernmittel -	0,00	53.700,00	**44.477,79**	9.222,21	0
		529150 Aufwendungen für sonstige Dienstleistungen	0,00	800,00	**337,25**	462,75	0
57	14	+ bilanzielle Abschreibungen		158.800,00	**165.939,11**	-7.139,11	
		571100 Abschreibungen auf immatrielle Vermögensgegebstände und Sachanlagen	0,00	15.200,00	**12.295,01**	2.904,99	0
		571101 Abschreibungen -GWG-	0,00	14.800,00	**24.727,96**	-9.927,96	0
		571102 Abschreibungen -Sonstige-	0,00	300,00	**446,33**	-146,33	0
		571103 Abschreibungen -Gebäude-	0,00	128.500,00	**128.469,81**	30,19	0
53	15	+ Transferaufwendungen					
54	16	+ sonstige Aufwendungen		120.207,58	**112.237,96**	7.969,62	
		542100 Aufwendungen für ehrenamtliche und sonstige Tätigkeit	0,00	7.600,00	**3.225,00**	4.375,00	0
		542910 Sonstige Aufwendungen für die Inanspruchnahme von Rechten und Diensten -Mitgliedsbeiträge Vereine+ Verbände-	0,00	100,00	**60,00**	40,00	0
		543100 Geschäftsaufwendungen - Allg. Bürobedarf (Schreib- und Zeichenbedarf, kleinere Arbeitsmittel)	0,00	10.500,00	**5.957,52**	4.542,48	0
		543101 Geschäftsaufwendungen -Bücher, Zeitungen, Gesetze, Gema-	0,00	800,00	**222,25**	577,75	0
		543102 Geschäftsaufwendungen -Post-u. Fernmeldegeb., Porto, GEZ, Wartungsgebühren Telefonanlage-	0,00	3.753,84	**3.753,84**	0,00	0
		543104 Geschäftsaufwendungen -Reisekosten-	0,00	100,00	**0,00**	100,00	0
		543105 Geschäftsaufwendungen -Sachverständigen-, Gerichts- u. ähnliche Kosten-	0,00	0,00	**9.865,79**	-9.865,79	0
		543108 Geschäftsaufwendungen -Sonstige Geschäftsausgaben	0,00	553,74	**553,74**	0,00	0
		543112 Geschäftsaufwendungen -EDV-Wartungsgebühren-	0,00	8.800,00	**1.153,06**	7.646,94	0
		544100 Steuern, Versicherungen, Schadensfälle (Versicherungen allgem. Art)	0,00	48.000,00	**47.970,40**	29,60	0
		545200 Erstattung an Gemeinden/ GV	0,00	40.000,00	**39.476,36**	523,64	0
54291	17	davon Verfügungsmittel		100,00	**60,00**	40,00	
		542910 Sonstige Aufwendungen für die Inanspruchnahme von Rechten und Diensten -Mitgliedsbeiträge Vereine+ Verbände-	0,00	100,00	**60,00**	40,00	0
	18	**= Aufwendungen** (= Zeilen 11 bis 16)		**1.071.651,63**	**752.589,87**	**319.061,76**	
	19	**= Ergebnis der laufenden Verwaltungstätigkeit** (= Zeilen 10 / 18)		**-514.451,63**	**-178.741,73**	**-335.709,90**	
460000-461998, 462-469	20	+ Finanzerträge					
550000-551998, 552-559	21	– Zinsen und sonstige Finanzaufwendungen**6**					
	22	**= Finanzergebnis** (= Zeilen 20 und 21)					
	23	**= Ergebnis vor Berücksichtigung der internen Leistungsbeziehungen** (= Zeilen 19 und 22)		**-514.451,63**	**-178.741,73**	**-335.709,90**	
48	24	+ Erträge aus internen Leistungsbeziehungen					
58	25	– Aufwendungen aus internen Leistungsbeziehungen		29.000,00	**8.636,26**	20.363,74	
		581120 Aufwendungen aus internen Leistungsbeziehungen -Bauhof-	0,00	29.000,00	**8.636,26**	20.363,74	0
	26	**= Ergebnis** (= Zeilen 23, 24, 25)		**-543.451,63**	**-187.377,99**	**-356.073,64**	

Nachrichtlich: Nettoabschreibungsaufwand		Ergebnis 2019 in EUR	Fortgeschriebener Ansatz 2020 in EUR	**Ist-Ergebnis 2020 in EUR**	Vergleich Ansatz / Ist in EUR
571 + 574	bilanzielle Abschreibungen auf immaterielle Vermögensgegenstände und Sachanlagen sowie auf geleistete Zuwendungen		158.800,00	**165.939,11**	-7.139,11

Nachrichtlich: Nettoabschreibungsaufwand		Ergebnis 2019 in EUR	Fortgeschriebener Ansatz 2020 in EUR	**Ist-Ergebnis 2020 in EUR**	Vergleich Ansatz / Ist in EUR
571 + 574	571100 Abschreibungen auf immatrielle Vermögensgegebstände und Sachanlagen	0,00	15.200,00	**12.295,01**	2.904,99
571 + 574	571101 Abschreibungen -GWG-	0,00	14.800,00	**24.727,96**	-9.927,96
571 + 574	571102 Abschreibungen -Sonstige-	0,00	300,00	**446,33**	-146,33
571 + 574	571103 Abschreibungen -Gebäude-	0,00	128.500,00	**128.469,81**	30,19
416 + 437	– Erträge aus der Auflösung von Sonderposten aus Zuschüssen und Zuweisungen sowie Beiträge		98.500,00	**105.650,51**	-7.150,51
571 + 574	416200 Erträge aus der Auflösung von Sonderposten aus Zuweisungen	0,00	98.500,00	**105.650,51**	-7.150,51
	Nettoabschreibungsaufwand		60.300,00	**60.288,60**	11,40
	kalkulatorische Zinsen		**-5.000,00**	**-5.000,00**	

Teilfinanzrechnung[7,8]

Ein- und Auszahlungsarten			Ergebnis 2019 in EUR	fortgeschriebener Ansatz 2020 in EUR	**Ist- Ergebnis 2020 in EUR**	Vergleich Ansatz/Ist (Spalte.5./. Spate.6) in EUR	übertragene Ermächtigungen in EUR
1	2	3	4	5	**6**	7	8
		laufende Verwaltungstätigkeit9					
60	1	Steuern und ähnliche Abgaben					
61	2	+ Zuwendungen und allgemeine Umlagen		1.500,00		1.500,00	
		614100 Zuweisungen für laufende Zwecke vom Land	0,00	1.500,00	**0,00**	1.500,00	
62	3	+ sonstige Transfereinzahlungen					
63	4	+ öffentlich-rechtliche Leistungsentgelte		500,00	**435,00**	65,00	
		632100 Benutzungsgebühren und ähnliche Entgelte	0,00	500,00	**435,00**	65,00	
641-642, 646	5	+ privatrechtliche Leistungsentgelte		6.700,00	**6.707,76**	-7,76	
		641100 Mieten und Pachten	0,00	6.700,00	**6.707,76**	-7,76	
648	6	+ Kostenerstattungen und Kostenumlagen		450.000,00	**453.458,71**	-3.458,71	
		648200 Erstattungen von Gemeinden/ GV	0,00	450.000,00	**452.022,12**	-2.022,12	
		648501 Erstattungen von verbundenen Unternehmen, Beteiligungen (Stadtwerke Barmstedt) Heizung	0,00	0,00	**690,90**	-690,90	
		648504 Erstattungen von verbundenen Unternehmen, Beteiligungen (Stadtwerke Barmstedt) Strom	0,00	0,00	**13,07**	-13,07	
		648700 Erstattungen von privaten Unternehmen	0,00	0,00	**732,62**	-732,62	
65	7	+ sonstige Einzahlungen					
66	8	+ Zinsen und sonstige Finanzeinzahlungen					
	9	**= Einzahlungen aus laufender Verwaltungstätigkeit**		**458.700,00**	**460.601,47**	**-1.901,47**	
70	10	Personalauszahlungen		133.600,00	**125.389,39**	8.210,61	
		701200 Dienstbezüge Arbeitnehmerinnen und Arbeitnehmer	0,00	103.000,00	**100.158,24**	2.841,76	0
		702200 Beiträge zu Versorgungskassen Arbeitnehmerinnen und Arbeitnehmer	0,00	7.800,00	**6.333,99**	1.466,01	0
		703200 Sozialversicherungsbeiträge Arbeitnehmerinnen und Arbeitnehmer	0,00	22.000,00	**18.681,12**	3.318,88	0
		704101 Beihilfen und Unterstützungsleistungen und dgl. für Beschäftigte	0,00	800,00	**216,04**	583,96	0
71	11	+ Versorgungsauszahlungen					
72	12	+ Auszahlungen für Sach- und Dienstleistungen		659.360,92	**338.131,61**	321.229,31	
		721100 Unterhaltung der Grundstücke und baulichen Anlagen	0,00	291.500,00	**113.549,87**	177.950,13	0
		722100 Unterhaltung des sonstigen unbeweglichen Vermögens	0,00	1.000,00	**40,99**	959,01	0
		724100 Bewirtschaftung der Grundstücke, baulichen Anlagen usw.	0,00	87.500,00	**70.710,47**	16.789,53	0
		724101 Bewirtschaftung der Grundstücke, baulichen Anlagen usw. -Heizung-	0,00	25.500,00	**22.783,18**	2.716,82	0
		724102 Bewirtschaftung der Grundstücke, baulichen Anlagen usw. -Abwasser, Müll u. dgl.- Strom: 724104; Wasser: 724105	0,00	18.000,00	**13.735,58**	4.264,42	0
		724103 Bewirtschaftung der Grundstücke, baulichen Anlagen usw. -Abgaben u. Versicherungen-	0,00	6.479,00	**6.479,00**	0,00	0
		724104 Bewirtschaftung der Grundstücke, baulichen Anlagen usw. -Strom-	0,00	27.950,51	**27.950,51**	0,00	0
		724105 Bewirtschaftung der Grundstücke, baulichen Anlagen usw. -Wasser-	0,00	4.796,83	**4.796,83**	0,00	0
		725100 Haltung von Fahrzeugen	0,00	2.500,00	**571,00**	1.929,00	0
		726100 Dienst- und Schutzkleidung, persönliche Ausrüstungsgegenstände	0,00	200,00	**0,00**	200,00	0
		726200 Aus- und Fortbildung, Umschulung	0,00	1.500,00	**255,55**	1.244,45	0
		726201 Aus- und Fortbildung, Umschulung	0,00	500,00	**0,00**	500,00	0
		727100 Besondere Verwaltungs- und Betriebsauszahlungen	0,00	6.500,00	**3.333,81**	3.166,19	0
		727101 Besondere Verwaltungs- und Betriebsauszahlungen -Unterhaltung und Ergänzung-	0,00	2.934,58	**2.934,58**	0,00	0
		727102 Besondere Verwaltungs- und Betriebsauszahlungen -Unterhaltung und Ergänzung-	0,00	1.000,00	**563,10**	436,90	0
		727107 Besondere Verwaltungs- und Betriebsauszahlungen -Unterhaltung und Ergänzung-	0,00	27.800,00	**13.835,10**	13.964,90	0
		729100 Auszahlungen für sonstige Dienstleistungen	0,00	24.800,00	**9.732,60**	15.067,40	0
		729101 Auszahlungen für sonstige Dienstleistungen	0,00	4.000,00	**0,00**	4.000,00	0
		729102 Auszahlungen für sonstige Dienstleistungen	0,00	19.700,00	**2.044,40**	17.655,60	0
		729103 Auszahlungen für sonstige Dienstleistungen	0,00	30.800,00	**0,00**	30.800,00	0
		729104 Auszahlungen für sonstige Dienstleistungen	0,00	19.900,00	**0,00**	19.900,00	0
		729106 Auszahlungen für sonstige Dienstleistungen	0,00	53.700,00	**44.477,79**	9.222,21	0
		729150 Auszahlungen für sonstige Dienstleistungen	0,00	800,00	**337,25**	462,75	0
75	13	– Zinsen und sonstige Finanzauszahlungen					
73	14	+ Transferauszahlungen					

Ein- und Auszahlungsarten			Ergebnis 2019 in EUR	fortgeschriebener Ansatz 2020 in EUR	**Ist- Ergebnis 2020 in EUR**	Vergleich Ansatz/Ist (Spalte.5./. Spate.6) in EUR	übertragene Ermächtigungen in EUR
1	2	3	4	5	**6**	7	8
74	15	+ sonstige Auszahlungen		120.226,51	**112.123,00**	8.103,51	
		742100 Auszahlungen für ehrenamtliche und sonstige Tätigkeit	0,00	7.600,00	**3.225,00**	4.375,00	0
		742910 Sonstige Auszahlungen für die Inanspruchnahme von Rechten und Diensten	0,00	100,00	**60,00**	40,00	0
		743100 Geschäftsauszahlungen	0,00	10.500,00	**5.855,10**	4.644,90	0
		743101 Geschäftsauszahlungen	0,00	800,00	**287,27**	512,73	0
		743102 Geschäftsauszahlungen	0,00	3.772,77	**3.676,28**	96,49	0
		743104 Geschäftsauszahlungen	0,00	100,00	**0,00**	100,00	0
		743105 Geschäftsauszahlungen	0,00	0,00	**9.865,79**	-9.865,79	0
		743108 Geschäftsauszahlungen	0,00	553,74	**553,74**	0,00	0
		743112 Geschäftsauszahlungen	0,00	8.800,00	**1.153,06**	7.646,94	0
		744100 Steuern, Versicherungen, Schadensfälle	0,00	48.000,00	**47.970,40**	29,60	0
		745200 Erstattung an Gemeinden/ GV	0,00	40.000,00	**39.476,36**	523,64	0
	16	**= Auszahlungen aus laufender Verwaltungstätigkeit** (= Zeilen 10 bis 15)		**913.187,43**	**575.644,00**	**337.543,43**	
	17	**= Saldo aus laufender Verwaltungstätigkeit** (= Zeilen 9 / 16)		**-454.487,43**	**-115.042,53**	**-339.444,90**	
		Investitionstätigkeit					
681	18	Einzahlungen aus Zuweisungen und Zuschüsse für Investitionen und Investitionsförderungsmaßnahmen		293.914,89	**35.261,02**	258.653,87	
		681000 Investitionszuweisungen vom Bund	0,00	278.200,00	**0,00**	278.200,00	
		681100 Investitionszuweisungen vom Land	0,00	15.714,89	**35.261,02**	-19.546,13	
682	19	+ Einzahlungen aus der Veräußerung von Grundstücken und Gebäuden					
683	20	+ Einzahlungen aus der Veräußerungen von beweglichem Anlagevermögen					
684	21	+ Einzahlungen aus der Veräußerungen von Finanzanlagen					
685	22	+ Einzahlungen aus der Abwicklung von Baumaßnahmen					
686	23	+ Einzahlungen aus Rückflüssen (für Investitionen und Investitionsförderungsmaßnahmen Dritter)					
688	24	+ Einzahlungen aus Beiträgen u.ä. Entgelten					
689	25	+ sonstige Investitionseinzahlungen					
	26	**= Summe der investiven Einzahlungen**		**293.914,89**	**35.261,02**	**258.653,87**	
781	27	Auszahlungen von Zuweisungen und Zuschüssen für Investitionen und Investitionsförderungsmaßnahmen					
782	28	+ Auszahlungen für den Erwerb von Grundstücken und Gebäuden					
783	29	+ Auszahlungen für den Erwerb von beweglichem Anlagevermögen		145.714,89	**113.866,43**	31.848,46	
		783100 Auszahlungen aus dem Erwerb von beweglichen Sachen des Anlagevermögens (Wert > 1.000 € netto)	0,00	88.319,89	**48.947,95**	39.371,94	0
		783200 Auszahlungen aus dem Erwerb von beweglichen Sachen des Anlagevermögens (Wert > 150 - 1.000 € netto)	0,00	57.395,00	**64.918,48**	-7.523,48	0
784	30	+ Auszahlungen für den Erwerb von Finanzanlagen					
785	31	+ Auszahlungen für Baumaßnahmen		278.800,00	**168.536,30**	110.263,70	
		785100 Auszahlungen aus Hochbaumaßnahmen	0,00	278.800,00	**168.536,30**	110.263,70	0
786	32	+ Auszahlungen für die Gewährung von Ausleihungen (für Investitionen und Investitionsförderungsmaßnahmen Dritter)					
787	33	+ Sonstige Investitionsauszahlungen					
	34	**= Summe der investiven Auszahlungen** (= Zeilen 27 bis 33)		**424.514,89**	**282.402,73**	**142.112,16**	
	35	**= Saldo aus Investitionstätigkeit** (= Zeilen 26 / 34)		**-130.600,00**	**-247.141,71**	**116.541,71**	
672	35a	Einzahlungen aus fremden Finanzmitteln					
772	35b	Auszahlungen aus fremden Finanzmitteln					
	35c	**Saldo aus fremden Finanzmitteln**					
	36	**= Finanzmittelüberschuss/- fehlbetrag** (= Zeilen 17 und 35 und 35c)		**-585.087,43**	**-362.184,24**	**-222.903,19**	

Investitionsmaßnahmen	Ergebnis 2019 in EUR	Ansatz 2020 in EUR	**Ergebnis 2020 in EUR**	Planung 2021 in EUR	Planung 2022 in EUR	Planung 2017 in EUR	Bisher bereitgestellt (einschl.Sp 2) 2020 in EUR	Gesamtein-/-auszahlungen 2020 in EUR
1	2	3	**4**	5	6	7	8	9
Investitionen oberhalb der festgesetzten Wertgrenze								
217010202001 CFWG; Beschaffung Webserver mit Serverfestplatten								
217010.783100		2.000						
Saldo der Ein- und Auszahlungen aus Investitionstätigkeit		**-2.000**						
217010202002 CFWG; Herrichtung einer Spiel- und Bewegungsfläche								
217010.783100		19.000		2.500	1.500			
Saldo der Ein- und Auszahlungen aus Investitionstätigkeit		**-19.000**		**-2.500**	**-1.500**			
217010202003 CFWG; Errichtung eines Fahrradunterstand								
217010.785100		3.300		1.000				
Saldo der Ein- und Auszahlungen aus Investitionstätigkeit		**-3.300**		**-1.000**				
217010202007 CFWG; Erneuerung Buswartehäuschen								
217010.785100		5.500	**5.412,54**					
Saldo der Ein- und Auszahlungen aus Investitionstätigkeit		**-5.500**	**-5.412,54**					
217010999902 CFWG; Allgemeinder Bedarf EDV - Ausstattung								
217010.783200		2.000		2.000	2.000	2.000		
Saldo der Ein- und Auszahlungen aus Investitionstätigkeit		**-2.000**		**-2.000**	**-2.000**	**-2.000**		
217010999903 CFWG; allg. Bedarf bewegl. Anlagegüter								
217010.783100		2.500	**3.050,73**	2.500	2.500	2.500		
217010.783100			**24.695,93**					
217010.783100			**1.428,52**					
217010.783200		11.400	**11.592,82**	11.400	11.400	11.400		
217010.783200			**822,10**					
Saldo der Ein- und Auszahlungen aus Investitionstätigkeit		**-13.900**	**-41.590,10**	**-13.900**	**-13.900**	**-13.900**		
217010202004 CFWG; Projekt Digitalisierung der Schulen								
217010.681000		278.200						
217010.785100		270.000	**163.123,76**	2.000	2.000	2.000		
Saldo der Ein- und Auszahlungen aus Investitionstätigkeit		**8.200**	**-163.123,76**	**-2.000**	**-2.000**	**-2.000**		
217010202005 CFWG; Projekt Digitalisierung der Schulen; Beschaffung Endgeräte > 150 € < 1.000 €								
217010.681100			**35.261,02**					
217010.783200		36.600	**52.503,56**	34.400	10.400	10.400		
Saldo der Ein- und Auszahlungen aus Investitionstätigkeit		**-36.600**	**-17.242,54**	**-34.400**	**-10.400**	**-10.400**		
217010202006 CFWG; Projekt Digitalisierung der Schulen; Beschaffung Endgeräte > 1.000 €								
217010.783100		56.500	**17.724,79**	31.400	31.400	6.000		
217010.783100			**2.047,98**					
Saldo der Ein- und Auszahlungen aus Investitionstätigkeit		**-56.500**	**-19.772,77**	**-31.400**	**-31.400**	**-6.000**		
= Saldo oberhalb der Wertgrenze		**-130.600**	**-247.141,71**	**-87.200**	**-61.200**	**-34.300**		

---

[1] Es bleibt der Gemeinde unbenommen, kalkulatorische Zinsen nachrichtlich auszuweisen.

[2] Die fortgeschriebenen Planansätze umfassen:

- den Ansatz des Haushaltsjahres,
- die Veränderungen durch Nachträge,
- die Inanspruchnahme der ein- oder gegenseitigen Deckungsfähigkeit und
- übertragene Ermächtigungen aus Haushaltsvorjahren.

Nicht erfasst vom fortgeschriebenen Planansatz sind die über- und außerplanmäßige Auszahlungen / Aufwendungen und die zweckgebundenen Mehreinzahlungen / -erträge und entsprechende -auszahlungen / -aufwendungen.

[3] übertragene Ermächtigungen nach § 23 Abs. 1 GemHVO-Doppik ins Folgejahr

[4] Die Ziffern geben an, welchen Kontengruppen und Kontenarten veranschlagt wurde.

[5] laufende Nummerierung der Zeile

[6] Zinsen sind regelmäßig nur in der Teilergebnisrechnung für den Produktbereich "Allgemeine Finanzwirtschaft" auszuweisen

[7] Es wird empfohlen, in den Teilfinanzrechnungen die Zeilen 35a bis 35c (bei Ämtern bis 35e) des Musters zur Finanzrechnung auszuweisen.

[8] In der Teilfinanzrechnung für die Produktgruppe "Sonstige allgemeine Finanzwirtschaft" sind die Zeilen 37 bis 43 des Musters zur Finanzierung auszuweisen

[9] Angaben zu laufender Nummer 1 bis 17 können entfallen; siehe § 4 Abs. 5 GemHVO-Doppik

Teilergebnisrechnung[1]

Ertrags- und Aufwandsarten			Ergebnis 2019 in EUR	fortgeschriebener Ansatz[2] 2020 in EUR	**Ist-Ergebnis 2020 in EUR**	Vergleich Ansatz/Ist (Spalte 5./ Spalte 6) in EUR	übertragene Ermächtigungen[3] in EUR
1[4]	2[5]	3	4	5	**6**	7	8
40	1	Steuern und ähnliche Abgaben					
41	2	+ Zuwendungen und allgemeine Umlagen		16.200,00	**16.280,37**	-80,37	
		416200 Erträge aus der Auflösung von Sonderposten aus Zuweisungen	0,00	16.200,00	**16.280,37**	-80,37	
42	3	+ sonstige Transfererträge					
43	4	+ öffentlich-rechtliche Leistungsentgelte		46.000,00	**15.200,00**	30.800,00	
		432100 Benutzungsgebühren u. ähnliche Entgelte	0,00	5.700,00	**5.700,00**	0,00	
		432101 Benutzungsgebühren und ähnliche Entgelte	0,00	30.800,00	**0,00**	30.800,00	
		432103 Benutzungsgebühren und ähnliche Entgelte	0,00	9.500,00	**9.500,00**	0,00	
441-442, 446	5	+ privatrechtliche Leistungsentgelte					
448	6	+ Kostenerstattungen und Kostenumlagen			**338,39**	-338,39	
		448501 Erstattungen von verbundenen Unternehmen, Beteiligungen und Sondervermögen (Stadtwerke Barmstedt)	0,00	0,00	**172,72**	-172,72	
		448504 Erstattungen von verbundenen Unternehmen und Beteiligungen (Stadtwerke Barmstedt) Strom	0,00	0,00	**3,27**	-3,27	
		448700 Erstattungen von privaten Unternehmen	0,00	0,00	**162,40**	-162,40	
45	7	+ sonstige Erträge					
471	8	+ aktivierte Eigenleistungen					
472	9	+/– Bestandsveränderungen					
	10	**= Erträge**		**62.200,00**	**31.818,76**	**30.381,24**	
50	11	Personalaufwendungen					
51	12	+ Versorgungsaufwendungen					
52	13	+ Aufwendungen für Sach- und Dienstleistungen		294.858,90	**26.107,18**	268.751,72	
		521100 Unterhaltung der Grundstücke und baulichen Anlagen	0,00	264.500,00	**2.545,15**	261.954,85	0
		524100 Bewirtschaftung der Grundstücke, baulichen Anlagen usw. - Reinigung-	0,00	9.600,00	**7.659,69**	1.940,31	0
		524101 Bewirtschaftung der Grundstücke, baulichen Anlagen usw. - Heizung-	0,00	6.000,00	**5.691,00**	309,00	0
		524102 Bewirtschaftung der Grundstücke, baulichen Anlagen usw. - Abwasser, Müll; u. dgl.- Strom: 524104, Wasser 524105	0,00	4.000,00	**47,08**	3.952,92	0
		524103 Bewirtschaftung der Grundstücke, baulichen Anlagen usw. - Abgaben u. Versicherungen-	0,00	1.071,27	**1.071,27**	0,00	0
		524104 Bewirtschaftung der Grundstücke, baulichen Anlagen usw. -Strom-	0,00	6.987,63	**6.987,63**	0,00	0
		524105 Bewirtschaftung der Grundstücke, baulichen Anlagen usw. - Wasser-	0,00	1.200,00	**1.177,85**	22,15	0
		527100 Besondere Verwaltungs- und Betriebsaufwendungen - Unterhaltung d. bewegl. Vermögens+Ergänzung im Wert von bis zu 150 € (netto)-	0,00	1.500,00	**927,51**	572,49	0
57	14	+ bilanzielle Abschreibungen		22.600,00	**22.321,00**	279,00	
		571100 Abschreibungen auf immatrielle Vermögensgegebstände und Sachanlagen	0,00	300,00	**232,62**	67,38	0
		571101 Abschreibungen -GWG-	0,00	600,00	**452,72**	147,28	0
		571103 Abschreibungen -Gebäude-	0,00	21.700,00	**21.635,66**	64,34	0
53	15	+ Transferaufwendungen					
54	16	+ sonstige Aufwendungen					
54291	17	davon Verfügungsmittel					
	18	**= Aufwendungen** (= Zeilen 11 bis 16)		**317.458,90**	**48.428,18**	**269.030,72**	
	19	**= Ergebnis der laufenden Verwaltungstätigkeit** (= Zeilen 10 / 18)		**-255.258,90**	**-16.609,42**	**-238.649,48**	
460000-461998, 462-469	20	+ Finanzerträge					
550000-551998, 552-559	21	– Zinsen und sonstige Finanzaufwendungen**6**					
	22	**= Finanzergebnis** (= Zeilen 20 und 21)					
	23	**= Ergebnis vor Berücksichtigung der internen Leistungsbeziehungen** (= Zeilen 19 und 22)		**-255.258,90**	**-16.609,42**	**-238.649,48**	
48	24	+ Erträge aus internen Leistungsbeziehungen					

Ertrags- und Aufwandsarten			Ergebnis 2019 in EUR	fortgeschriebener Ansatz[2] 2020 in EUR	**Ist-Ergebnis 2020 in EUR**	Vergleich Ansatz/Ist (Spalte 5./ Spalte 6) in EUR	übertragene Ermächtigungen[3] in EUR
1[4]	2[5]	3	4	5	**6**	7	8
58	25	– Aufwendungen aus internen Leistungsbeziehungen		500,00		500,00	
		581120 Aufwendungen aus internen Leistungsbeziehungen -Bauhof-	0,00	500,00	**0,00**	500,00	0
	26	**= Ergebnis** (= Zeilen 23, 24, 25)		**-255.758,90**	**-16.609,42**	**-239.149,48**	

Nachrichtlich: Nettoabschreibungsaufwand		Ergebnis 2019 in EUR	Fortgeschriebener Ansatz 2020 in EUR	**Ist-Ergebnis 2020 in EUR**	Vergleich Ansatz / Ist in EUR
571 + 574	bilanzielle Abschreibungen auf immaterielle Vermögensgegenstände und Sachanlagen sowie auf geleistete Zuwendungen		22.600,00	**22.321,00**	279,00
571 + 574	571100 Abschreibungen auf immatrielle Vermögensgegebstände und Sachanlagen	0,00	300,00	**232,62**	67,38
571 + 574	571101 Abschreibungen -GWG-	0,00	600,00	**452,72**	147,28
571 + 574	571103 Abschreibungen -Gebäude-	0,00	21.700,00	**21.635,66**	64,34
416 + 437	– Erträge aus der Auflösung von Sonderposten aus Zuschüssen und Zuweisungen sowie Beiträge		16.200,00	**16.280,37**	-80,37
571 + 574	416200 Erträge aus der Auflösung von Sonderposten aus Zuweisungen	0,00	16.200,00	**16.280,37**	-80,37
	Nettoabschreibungsaufwand		6.400,00	**6.040,63**	359,37
	kalkulatorische Zinsen		**-300,00**	**-300,00**	

Teilfinanzrechnung[7,8]

Ein- und Auszahlungsarten			Ergebnis 2019 in EUR	fortgeschriebener Ansatz 2020 in EUR	**Ist- Ergebnis 2020 in EUR**	Vergleich Ansatz/Ist (Spalte.5./. Spate.6) in EUR	übertragene Ermächtigungen in EUR
1	2	3	4	5	**6**	7	8
		laufende Verwaltungstätigkeit9					
60	1	Steuern und ähnliche Abgaben					
61	2	+ Zuwendungen und allgemeine Umlagen					
62	3	+ sonstige Transfereinzahlungen					
63	4	+ öffentlich-rechtliche Leistungsentgelte		46.000,00	**15.200,00**	30.800,00	
		632100 Benutzungsgebühren und ähnliche Entgelte	0,00	5.700,00	**5.700,00**	0,00	
		632101 Benutzungsgebühren und ähnliche Entgelte	0,00	30.800,00	**0,00**	30.800,00	
		632103 Benutzungsgebühren und ähnliche Entgelte	0,00	9.500,00	**9.500,00**	0,00	
641-642, 646	5	+ privatrechtliche Leistungsentgelte					
648	6	+ Kostenerstattungen und Kostenumlagen			**338,39**	-338,39	
		648501 Erstattungen von verbundenen Unternehmen, Beteiligungen (Stadtwerke Barmstedt) Heizung	0,00	0,00	**172,72**	-172,72	
		648504 Erstattungen von verbundenen Unternehmen, Beteiligungen (Stadtwerke Barmstedt) Strom	0,00	0,00	**3,27**	-3,27	
		648700 Erstattungen von privaten Unternehmen	0,00	0,00	**162,40**	-162,40	
65	7	+ sonstige Einzahlungen					
66	8	+ Zinsen und sonstige Finanzeinzahlungen					
	9	**= Einzahlungen aus laufender Verwaltungstätigkeit**		**46.000,00**	**15.538,39**	**30.461,61**	
70	10	Personalauszahlungen					
71	11	+ Versorgungsauszahlungen					
72	12	+ Auszahlungen für Sach- und Dienstleistungen		294.858,90	**25.178,86**	269.680,04	
		721100 Unterhaltung der Grundstücke und baulichen Anlagen	0,00	264.500,00	**2.545,15**	261.954,85	0
		724100 Bewirtschaftung der Grundstücke, baulichen Anlagen usw.	0,00	9.600,00	**7.423,58**	2.176,42	0
		724101 Bewirtschaftung der Grundstücke, baulichen Anlagen usw. -Heizung-	0,00	6.000,00	**5.691,00**	309,00	0
		724102 Bewirtschaftung der Grundstücke, baulichen Anlagen usw. -Abwasser, Müll u. dgl.- Strom: 724104; Wasser: 724105	0,00	4.000,00	**47,08**	3.952,92	0
		724103 Bewirtschaftung der Grundstücke, baulichen Anlagen usw. -Abgaben u. Versicherungen-	0,00	1.071,27	**1.071,27**	0,00	0
		724104 Bewirtschaftung der Grundstücke, baulichen Anlagen usw. -Strom-	0,00	6.987,63	**6.987,63**	0,00	0
		724105 Bewirtschaftung der Grundstücke, baulichen Anlagen usw. -Wasser-	0,00	1.200,00	**1.177,85**	22,15	0
		727100 Besondere Verwaltungs- und Betriebsauszahlungen	0,00	1.500,00	**235,30**	1.264,70	0
75	13	– Zinsen und sonstige Finanzauszahlungen					
73	14	+ Transferauszahlungen					
74	15	+ sonstige Auszahlungen					
	16	**= Auszahlungen aus laufender Verwaltungstätigkeit** (= Zeilen 10 bis 15)		**294.858,90**	**25.178,86**	**269.680,04**	
	17	**= Saldo aus laufender Verwaltungstätigkeit** (= Zeilen 9 / 16)		**-248.858,90**	**-9.640,47**	**-239.218,43**	
		Investitionstätigkeit					
681	18	Einzahlungen aus Zuweisungen und Zuschüsse für Investitionen und Investitionsförderungsmaßnahmen					
682	19	+ Einzahlungen aus der Veräußerung von Grundstücken und Gebäuden					
683	20	+ Einzahlungen aus der Veräußerungen von beweglichem Anlagevermögen					
684	21	+ Einzahlungen aus der Veräußerungen von Finanzanlagen					
685	22	+ Einzahlungen aus der Abwicklung von Baumaßnahmen					
686	23	+ Einzahlungen aus Rückflüssen (für Investitionen und Investitionsförderungsmaßnahmen Dritter)					
688	24	+ Einzahlungen aus Beiträgen u.ä. Entgelten					
689	25	+ sonstige Investitionseinzahlungen					
	26	**= Summe der investiven Einzahlungen**					
781	27	Auszahlungen von Zuweisungen und Zuschüssen für Investitionen und Investitionsförderungsmaßnahmen					
782	28	+ Auszahlungen für den Erwerb von Grundstücken und Gebäuden					
		782100 Erwerb von Grundstücken und Gebäuden	0,00	0,00	**0,00**	0,00	0
783	29	+ Auszahlungen für den Erwerb von beweglichem Anlagevermögen		1.000,00	**508,48**	491,52	
		783200 Auszahlungen aus dem Erwerb von beweglichen Sachen des Anlagevermögens (Wert > 150 - 1.000 € netto)	0,00	1.000,00	**508,48**	491,52	0
784	30	+ Auszahlungen für den Erwerb von Finanzanlagen					
785	31	+ Auszahlungen für Baumaßnahmen		6.000,00	**1.403,77**	4.596,23	

Produktbereich	**21**	Schulträgeraufgaben	
Produktgruppe	**217**	Gymnasien, Kollegs	
Produkt	**217011**	Turnhalle beim Gymnasium	Heiko Lichy

Ein- und Auszahlungsarten			Ergebnis 2019 in EUR	fortgeschriebener Ansatz 2020 in EUR	**Ist- Ergebnis 2020 in EUR**	Vergleich Ansatz/Ist (Spalte.5./. Spate.6) in EUR	übertragene Ermächtigungen in EUR
1	2	3	4	5	**6**	7	8
		785100 Auszahlungen aus Hochbaumaßnahmen	0,00	6.000,00	**1.403,77**	4.596,23	0
786	32	+ Auszahlungen für die Gewährung von Ausleihungen (für Investitionen und Investitionsförderungsmaßnahmen Dritter)					
787	33	+ Sonstige Investitionsauszahlungen					
	34	**= Summe der investiven Auszahlungen** (= Zeilen 27 bis 33)		**7.000,00**	**1.912,25**	**5.087,75**	
	35	**= Saldo aus Investitionstätigkeit** (= Zeilen 26 / 34)		**-7.000,00**	**-1.912,25**	**-5.087,75**	
672	35a	Einzahlungen aus fremden Finanzmitteln					
772	35b	Auszahlungen aus fremden Finanzmitteln					
	35c	**Saldo aus fremden Finanzmitteln**					
	36	**= Finanzmittelüberschuss/- fehlbetrag** (= Zeilen 17 und 35 und 35c)		**-255.858,90**	**-11.552,72**	**-244.306,18**	

Investitionsmaßnahmen	Ergebnis 2019 in EUR	Ansatz 2020 in EUR	**Ergebnis 2020 in EUR**	Planung 2021 in EUR	Planung 2022 in EUR	Planung 2017 in EUR	Bisher bereitgestellt (einschl.Sp 2) 2020 in EUR	Gesamtein-/-auszahlungen 2020 in EUR
1	2	3	**4**	5	6	7	8	9
Investitionen oberhalb der festgesetzten Wertgrenze								
217011202001 Turnh. CFWG; Umbau Sanitärräume								
217011.785100		6.000	**1.403,77**					
Saldo der Ein- und Auszahlungen aus Investitionstätigkeit		**-6.000**	**-1.403,77**					
217011999901 Turnh. CFWG; allg. Bedarf Sportgeräte								
217011.783200		1.000	**508,48**	1.000	1.000	1.000		
Saldo der Ein- und Auszahlungen aus Investitionstätigkeit		**-1.000**	**-508,48**	**-1.000**	**-1.000**	**-1.000**		
= Saldo oberhalb der Wertgrenze		**-7.000**	**-1.912,25**	**-1.000**	**-1.000**	**-1.000**		

---

[1] Es bleibt der Gemeinde unbenommen, kalkulatorische Zinsen nachrichtlich auszuweisen.

[2] Die fortgeschriebenen Planansätze umfassen:

- den Ansatz des Haushaltsjahres,
- die Veränderungen durch Nachträge,
- die Inanspruchnahme der ein- oder gegenseitigen Deckungsfähigkeit und
- übertragene Ermächtigungen aus Haushaltsvorjahren.

Nicht erfasst vom fortgeschriebenen Planansatz sind die über- und außerplanmäßige Auszahlungen / Aufwendungen und die zweckgebundenen Mehreinzahlungen / -erträge und entsprechende -auszahlungen / -aufwendungen.

[3] übertragene Ermächtigungen nach § 23 Abs. 1 GemHVO-Doppik ins Folgejahr

[4] Die Ziffern geben an, welchen Kontengruppen und Kontenarten veranschlagt wurde.

[5] laufende Nummerierung der Zeile

[6] Zinsen sind regelmäßig nur in der Teilergebnisrechnung für den Produktbereich "Allgemeine Finanzwirtschaft" auszuweisen

[7] Es wird empfohlen, in den Teilfinanzrechnungen die Zeilen 35a bis 35c (bei Ämtern bis 35e) des Musters zur Finanzrechnung auszuweisen.

[8] In der Teilfinanzrechnung für die Produktgruppe "Sonstige allgemeine Finanzwirtschaft" sind die Zeilen 37 bis 43 des Musters zur Finanzierung auszuweisen

[9] Angaben zu laufender Nummer 1 bis 17 können entfallen; siehe § 4 Abs. 5 GemHVO-Doppik

Teilergebnisrechnung[1]

Ertrags- und Aufwandsarten			Ergebnis 2019 in EUR	fortgeschriebener Ansatz[2] 2020 in EUR	**Ist-Ergebnis 2020 in EUR**	Vergleich Ansatz/Ist (Spalte 5./ Spalte 6) in EUR	übertragene Ermächtigungen[3] in EUR
1[4]	2[5]	3	4	5	**6**	7	8
40	1	Steuern und ähnliche Abgaben					
41	2	+ Zuwendungen und allgemeine Umlagen					
42	3	+ sonstige Transfererträge					
43	4	+ öffentlich-rechtliche Leistungsentgelte					
441-442, 446	5	+ privatrechtliche Leistungsentgelte					
448	6	+ Kostenerstattungen und Kostenumlagen					
45	7	+ sonstige Erträge					
471	8	+ aktivierte Eigenleistungen					
472	9	+/– Bestandsveränderungen					
	10	= **Erträge**					
50	11	Personalaufwendungen					
51	12	+ Versorgungsaufwendungen					
52	13	+ Aufwendungen für Sach- und Dienstleistungen					
57	14	+ bilanzielle Abschreibungen					
53	15	+ Transferaufwendungen					
54	16	+ sonstige Aufwendungen		63.956,00	**63.956,00**		
		545100 Erstattung an Land	0,00	63.956,00	**63.956,00**	0,00	0
54291	17	davon Verfügungsmittel					
	18	**= Aufwendungen** (= Zeilen 11 bis 16)		**63.956,00**	**63.956,00**		
	19	**= Ergebnis der laufenden Verwaltungstätigkeit** (= Zeilen 10 / 18)		**-63.956,00**	**-63.956,00**		
460000-461998, 462-469	20	+ Finanzerträge					
550000-551998, 552-559	21	– Zinsen und sonstige Finanzaufwendungen**6**					
	22	**= Finanzergebnis** (= Zeilen 20 und 21)					
	23	**= Ergebnis vor Berücksichtigung der internen Leistungsbeziehungen** (= Zeilen 19 und 22)		**-63.956,00**	**-63.956,00**		
48	24	+ Erträge aus internen Leistungsbeziehungen					
58	25	– Aufwendungen aus internen Leistungsbeziehungen					
	26	**= Ergebnis** (= Zeilen 23, 24, 25)		**-63.956,00**	**-63.956,00**		

Teilfinanzrechnung[7,8]

Ein- und Auszahlungsarten			Ergebnis 2019 in EUR	fortgeschriebener Ansatz 2020 in EUR	**Ist- Ergebnis 2020 in EUR**	Vergleich Ansatz/Ist (Spalte.5./. Spate.6) in EUR	übertragene Ermächtigungen in EUR
1	2	3	4	5	**6**	7	8
		laufende Verwaltungstätigkeit9					
60	1	Steuern und ähnliche Abgaben					
61	2	+ Zuwendungen und allgemeine Umlagen					
62	3	+ sonstige Transfereinzahlungen					
63	4	+ öffentlich-rechtliche Leistungsentgelte					
641-642, 646	5	+ privatrechtliche Leistungsentgelte					
648	6	+ Kostenerstattungen und Kostenumlagen					
65	7	+ sonstige Einzahlungen					
66	8	+ Zinsen und sonstige Finanzeinzahlungen					
	9	= **Einzahlungen aus laufender Verwaltungstätigkeit**					
70	10	Personalauszahlungen					
71	11	+ Versorgungsauszahlungen					
72	12	+ Auszahlungen für Sach- und Dienstleistungen					
75	13	– Zinsen und sonstige Finanzauszahlungen					
73	14	+ Transferauszahlungen					
74	15	+ sonstige Auszahlungen		63.956,00	**63.956,00**		
		745100 Erstattung an Land	0,00	63.956,00	**63.956,00**	0,00	0
	16	**= Auszahlungen aus laufender Verwaltungstätigkeit** (= Zeilen 10 bis 15)		**63.956,00**	**63.956,00**		
	17	**= Saldo aus laufender Verwaltungstätigkeit** (= Zeilen 9 / 16)		**-63.956,00**	**-63.956,00**		
		Investitionstätigkeit					
681	18	Einzahlungen aus Zuweisungen und Zuschüsse für Investitionen und Investitionsförderungsmaßnahmen					
682	19	+ Einzahlungen aus der Veräußerung von Grundstücken und Gebäuden					
683	20	+ Einzahlungen aus der Veräußerungen von beweglichem Anlagevermögen					
684	21	+ Einzahlungen aus der Veräußerungen von Finanzanlagen					
685	22	+ Einzahlungen aus der Abwicklung von Baumaßnahmen					
686	23	+ Einzahlungen aus Rückflüssen (für Investitionen und Investitionsförderungsmaßnahmen Dritter)					
688	24	+ Einzahlungen aus Beiträgen u.ä. Entgelten					
689	25	+ sonstige Investitionseinzahlungen					
	26	= **Summe der investiven Einzahlungen**					
781	27	Auszahlungen von Zuweisungen und Zuschüssen für Investitionen und Investitionsförderungsmaßnahmen					
782	28	+ Auszahlungen für den Erwerb von Grundstücken und Gebäuden					
783	29	+ Auszahlungen für den Erwerb von beweglichem Anlagevermögen					
784	30	+ Auszahlungen für den Erwerb von Finanzanlagen					
785	31	+ Auszahlungen für Baumaßnahmen					
786	32	+ Auszahlungen für die Gewährung von Ausleihungen (für Investitionen und Investitionsförderungsmaßnahmen Dritter)					
787	33	+ Sonstige Investitionsauszahlungen					
	34	**= Summe der investiven Auszahlungen** (= Zeilen 27 bis 33)					
	35	**= Saldo aus Investitionstätigkeit** (= Zeilen 26 / 34)					
672	35a	Einzahlungen aus fremden Finanzmitteln					
772	35b	Auszahlungen aus fremden Finanzmitteln					
	35c	**Saldo aus fremden Finanzmitteln**					
	36	**= Finanzmittelüberschuss/- fehlbetrag** (= Zeilen 17 und 35 und 35c)		**-63.956,00**	**-63.956,00**		

[1] Es bleibt der Gemeinde unbenommen, kalkulatorische Zinsen nachrichtlich auszuweisen.

[2] Die fortgeschriebenen Planansätze umfassen:

- den Ansatz des Haushaltsjahres,
- die Veränderungen durch Nachträge,
- die Inanspruchnahme der ein- oder gegenseitigen Deckungsfähigkeit und
- übertragene Ermächtigungen aus Haushaltsvorjahren.

Nicht erfasst vom fortgeschriebenen Planansatz sind die über- und außerplanmäßige Auszahlungen / Aufwendungen und die zweckgebundenen Mehreinzahlungen / -erträge und entsprechende -auszahlungen / -aufwendungen.

[3] übertragene Ermächtigungen nach § 23 Abs. 1 GemHVO-Doppik ins Folgejahr

[4] Die Ziffern geben an, welchen Kontengruppen und Kontenarten veranschlagt wurde.

[5] laufende Nummerierung der Zeile

[6] Zinsen sind regelmäßig nur in der Teilergebnisrechnung für den Produktbereich "Allgemeine Finanzwirtschaft" auszuweisen

[7] Es wird empfohlen, in den Teilfinanzrechnungen die Zeilen 35a bis 35c (bei Ämtern bis 35e) des Musters zur Finanzrechnung auszuweisen.

[8] In der Teilfinanzrechnung für die Produktgruppe "Sonstige allgemeine Finanzwirtschaft" sind die Zeilen 37 bis 43 des Musters zur Finanzierung auszuweisen

[9] Angaben zu laufender Nummer 1 bis 17 können entfallen; siehe § 4 Abs. 5 GemHVO-Doppik

Teilergebnisrechnung[1]

Ertrags- und Aufwandsarten			Ergebnis 2019 in EUR	fortgeschriebener Ansatz[2] 2020 in EUR	**Ist-Ergebnis 2020 in EUR**	Vergleich Ansatz/Ist (Spalte 5./ Spalte 6) in EUR	übertragene Ermächtigungen[3] in EUR
1[4]	2[5]	3	4	5	**6**	7	8
40	1	Steuern und ähnliche Abgaben					
41	2	+ Zuwendungen und allgemeine Umlagen		121.000,00	**128.617,65**	-7.617,65	
		416100 Erträge aus der Auflösung von Sonderposten aus Zuschüssen	0,00	4.900,00	**4.908,41**	-8,41	
		416200 Erträge aus der Auflösung von Sonderposten aus Zuweisungen	0,00	116.100,00	**123.709,24**	-7.609,24	
42	3	+ sonstige Transfererträge					
43	4	+ öffentlich-rechtliche Leistungsentgelte					
441-442, 446	5	+ privatrechtliche Leistungsentgelte		4.900,00	**4.145,82**	754,18	
		441100 Mieten und Pachten -Mieten-	0,00	1.100,00	**40,50**	1.059,50	
		441101 Mieten und Pachten -Pachten-	0,00	3.800,00	**4.105,32**	-305,32	
448	6	+ Kostenerstattungen und Kostenumlagen		500.300,00	**490.380,05**	9.919,95	
		448200 Erstattungen von Gemeinden/ GV	0,00	500.000,00	**479.596,89**	20.403,11	
		448300 Erstattungen von Zweckverbänden und dergl.	0,00	0,00	**411,61**	-411,61	
		448501 Erstattungen von verbundenen Unternehmen, Beteiligungen und Sondervermögen (Stadtwerke Barmstedt)	0,00	0,00	**202,69**	-202,69	
		448505 Erstattungen von verbundenen Unternehmen und Beteiligungen (Stadtwerke Barmstedt) Wasser	0,00	0,00	**222,24**	-222,24	
		448700 Erstattungen von privaten Unternehmen	0,00	0,00	**9.698,87**	-9.698,87	
		448701 Erstattungen von privaten Unternehmen	0,00	300,00	**247,75**	52,25	
45	7	+ sonstige Erträge			**50,00**	-50,00	
		454300 Erträge aus der Veräußerung von beweglichen Sachen des Anlagevermögens (Wert > 150 € - 1.000 € netto)	0,00	0,00	**50,00**	-50,00	
471	8	+ aktivierte Eigenleistungen					
472	9	+/– Bestandsveränderungen					
	10	**= Erträge**		**626.200,00**	**623.193,52**	**3.006,48**	
50	11	Personalaufwendungen		202.800,00	**198.311,84**	4.488,16	
		501200 Dienstaufwendungen Arbeitnehmerinnen und Arbeitnehmer	0,00	157.000,00	**155.297,91**	1.702,09	0
		502200 Beiträge zu Versorgungskassen Arbeitnehmerinnen und Arbeitnehmer	0,00	11.900,00	**10.131,85**	1.768,15	0
		503200 Sozialversicherungsbeiträge Arbeitnehmerinnen und Arbeitnehmer	0,00	33.000,00	**32.697,54**	302,46	0
		504101 Arbeitsschutzmaßnahmen Unfallfürsorge	0,00	900,00	**184,54**	715,46	0
51	12	+ Versorgungsaufwendungen					
52	13	+ Aufwendungen für Sach- und Dienstleistungen		699.711,55	**555.140,37**	144.571,18	
		521100 Unterhaltung der Grundstücke und baulichen Anlagen	0,00	273.000,00	**257.045,03**	15.954,97	0
		521101 Unterhaltung der Grundstücke und baulichen Anlagen	0,00	417,14	**417,14**	0,00	0
		522100 Unterhaltung des sonstigen unbeweglichen Vermögens	0,00	1.000,00	**141,61**	858,39	0
		524100 Bewirtschaftung der Grundstücke, baulichen Anlagen usw. -Reinigung-	0,00	103.800,00	**92.811,30**	10.988,70	0
		524101 Bewirtschaftung der Grundstücke, baulichen Anlagen usw. -Heizung-	0,00	49.000,00	**45.399,20**	3.600,80	0
		524102 Bewirtschaftung der Grundstücke, baulichen Anlagen usw. -Abwasser, Müll; u. dgl.- Strom: 524104, Wasser 524105	0,00	13.138,95	**13.138,95**	0,00	0
		524103 Bewirtschaftung der Grundstücke, baulichen Anlagen usw. -Abgaben u. Versicherungen-	0,00	5.278,09	**5.278,09**	0,00	0
		524104 Bewirtschaftung der Grundstücke, baulichen Anlagen usw. -Strom-	0,00	46.358,50	**46.358,50**	0,00	0
		524105 Bewirtschaftung der Grundstücke, baulichen Anlagen usw. -Wasser-	0,00	9.748,25	**9.748,25**	0,00	0
		526100 Dienst- und Schutzkleidung, persönliche Ausrüstungsgegenstände	0,00	644,29	**644,29**	0,00	0
		526200 Aus- und Fortbildung, Umschulung	0,00	2.500,00	**300,00**	2.200,00	0
		526201 Aus- und Fortbildung, Umschulung	0,00	300,00	**259,03**	40,97	0
		527100 Besondere Verwaltungs- und Betriebsaufwendungen - Unterhaltung d. bewegl. Vermögens+Ergänzung im Wert von bis zu 150 € (netto)-	0,00	12.484,42	**12.484,42**	0,00	0
		527101 Besondere Verwaltungs- und Betriebsaufwendungen -Unterhaltung und Ergänzung-	0,00	974,43	**974,43**	0,00	0
		527107 Besondere Verwaltungs- und Betriebsaufwendungen - sonstige Geschäftsausgaben -	0,00	30.300,00	**18.907,53**	11.392,47	0

Ertrags- und Aufwandsarten			Ergebnis 2019 in EUR	fortgeschriebener Ansatz[2] 2020 in EUR	**Ist-Ergebnis 2020 in EUR**	Vergleich Ansatz/Ist (Spalte 5./ Spalte 6) in EUR	übertragene Ermächtigungen[3] in EUR
1[4]	2[5]	3	4	5	**6**	7	8
		527108 Besondere Verwaltungs- und Betriebsaufwendungen - sonstige Geschäftsausgaben -	0,00	95,50	**95,50**	0,00	0
		529100 Aufwendungen für sonstige Dienstleistungen	0,00	26.700,00	**8.960,59**	17.739,41	0
		529101 Aufwendungen für sonstige Dienstleistungen -Nutzung Schule+Sporthalle/n-	0,00	53.900,00	**0,00**	53.900,00	0
		529102 Aufwendungen für sonstige Dienstleistungen -Nutzung Barmstedter Badewonne	0,00	29.600,00	**3.120,40**	26.479,60	0
		529106 Aufwendungen für sonstige Dienstleistungen - Lernmittel -	0,00	38.400,00	**37.484,13**	915,87	0
		529109 Aufwendungen für sonstige Dienstleistungen	0,00	500,00	**0,00**	500,00	0
		529150 Aufwendungen für sonstige Dienstleistungen	0,00	1.571,98	**1.571,98**	0,00	0
57	14	+ bilanzielle Abschreibungen		321.800,00	**326.915,63**	-5.115,63	
		571100 Abschreibungen auf immatrielle Vermögensgegebstände und Sachanlagen	0,00	24.200,00	**19.814,48**	4.385,52	0
		571101 Abschreibungen -GWG-	0,00	16.900,00	**26.471,09**	-9.571,09	0
		571102 Abschreibungen -Sonstige-	0,00	5.100,00	**5.080,89**	19,11	0
		571103 Abschreibungen -Gebäude-	0,00	275.600,00	**275.549,17**	50,83	0
53	15	+ Transferaufwendungen					
54	16	+ sonstige Aufwendungen		150.322,58	**135.179,13**	15.143,45	
		543100 Geschäftsaufwendungen - Allg. Bürobedarf (Schreib- und Zeichenbedarf, kleinere Arbeitsmittel)	0,00	17.000,00	**12.443,38**	4.556,62	0
		543101 Geschäftsaufwendungen -Bücher, Zeitungen, Gesetze, Gema-	0,00	800,00	**681,10**	118,90	0
		543102 Geschäftsaufwendungen -Post-u. Fernmeldegeb., Porto, GEZ, Wartungsgebühren Telefonanlage-	0,00	6.696,86	**6.696,86**	0,00	0
		543104 Geschäftsaufwendungen -Reisekosten-	0,00	100,00	**42,40**	57,60	0
		543105 Geschäftsaufwendungen -Sachverständigen-, Gerichts- u. ähnliche Kosten-	0,00	0,00	**10.912,35**	-10.912,35	0
		543108 Geschäftsaufwendungen -Sonstige Geschäftsausgaben	0,00	1.476,52	**1.476,52**	0,00	0
		543112 Geschäftsaufwendungen -EDV-Wartungsgebühren-	0,00	11.000,00	**6.524,80**	4.475,20	0
		544100 Steuern, Versicherungen, Schadensfälle (Versicherungen allgem. Art)	0,00	55.249,20	**55.249,20**	0,00	0
		545200 Erstattung an Gemeinden/ GV	0,00	58.000,00	**41.152,52**	16.847,48	0
54291	17	davon Verfügungsmittel					
	18	**= Aufwendungen** (= Zeilen 11 bis 16)		**1.374.634,13**	**1.215.546,97**	**159.087,16**	
	19	**= Ergebnis der laufenden Verwaltungstätigkeit** (= Zeilen 10 / 18)		**-748.434,13**	**-592.353,45**	**-156.080,68**	
460000-461998, 462-469	20	+ Finanzerträge					
550000-551998, 552-559	21	– Zinsen und sonstige Finanzaufwendungen**6**					
	22	**= Finanzergebnis** (= Zeilen 20 und 21)					
	23	**= Ergebnis vor Berücksichtigung der internen Leistungsbeziehungen** (= Zeilen 19 und 22)		**-748.434,13**	**-592.353,45**	**-156.080,68**	
48	24	+ Erträge aus internen Leistungsbeziehungen		5.600,00	**1.876,13**	3.723,87	
		481190 Erträge aus internen Leistungsbeziehungen Nutzung GSS/VHS	0,00	5.600,00	**1.876,13**	3.723,87	
58	25	– Aufwendungen aus internen Leistungsbeziehungen		16.000,00	**3.932,97**	12.067,03	
		581120 Aufwendungen aus internen Leistungsbeziehungen -Bauhof-	0,00	16.000,00	**3.932,97**	12.067,03	0
	26	**= Ergebnis** (= Zeilen 23, 24, 25)		**-758.834,13**	**-594.410,29**	**-164.423,84**	

Nachrichtlich: Nettoabschreibungsaufwand		Ergebnis 2019 in EUR	Fortgeschriebener Ansatz 2020 in EUR	**Ist-Ergebnis 2020 in EUR**	Vergleich Ansatz / Ist in EUR
571 + 574	bilanzielle Abschreibungen auf immaterielle Vermögensgegenstände und Sachanlagen sowie auf geleistete Zuwendungen		321.800,00	**326.915,63**	-5.115,63
571 + 574	571100 Abschreibungen auf immatrielle Vermögensgegebstände und Sachanlagen	0,00	24.200,00	**19.814,48**	4.385,52
571 + 574	571101 Abschreibungen -GWG-	0,00	16.900,00	**26.471,09**	-9.571,09

Nachrichtlich: Nettoabschreibungsaufwand		Ergebnis 2019 in EUR	Fortgeschriebener Ansatz 2020 in EUR	**Ist-Ergebnis 2020 in EUR**	Vergleich Ansatz / Ist in EUR
571 + 574	571102 Abschreibungen -Sonstige-	0,00	5.100,00	**5.080,89**	19,11
571 + 574	571103 Abschreibungen -Gebäude-	0,00	275.600,00	**275.549,17**	50,83
416 + 437	– Erträge aus der Auflösung von Sonderposten aus Zuschüssen und Zuweisungen sowie Beiträge		121.000,00	**128.617,65**	-7.617,65
571 + 574	416100 Erträge aus der Auflösung von Sonderposten aus Zuschüssen	0,00	4.900,00	**4.908,41**	-8,41
571 + 574	416200 Erträge aus der Auflösung von Sonderposten aus Zuweisungen	0,00	116.100,00	**123.709,24**	-7.609,24
	Nettoabschreibungsaufwand		200.800,00	**198.297,98**	2.502,02
	kalkulatorische Zinsen		**-49.300,00**	**-49.300,00**	

Teilfinanzrechnung[7,8]

Ein- und Auszahlungsarten			Ergebnis 2019 in EUR	fortgeschriebener Ansatz 2020 in EUR	**Ist- Ergebnis 2020 in EUR**	Vergleich Ansatz/Ist (Spalte.5./. Spate.6) in EUR	übertragene Ermächtigungen in EUR
1	2	3	4	5	**6**	7	8
		laufende Verwaltungstätigkeit9					
60	1	Steuern und ähnliche Abgaben					
61	2	+ Zuwendungen und allgemeine Umlagen					
62	3	+ sonstige Transfereinzahlungen					
63	4	+ öffentlich-rechtliche Leistungsentgelte					
641-642, 646	5	+ privatrechtliche Leistungsentgelte		4.900,00	**4.145,82**	754,18	
		641100 Mieten und Pachten	0,00	1.100,00	**40,50**	1.059,50	
		641101 Mieten und Pachten	0,00	3.800,00	**4.105,32**	-305,32	
648	6	+ Kostenerstattungen und Kostenumlagen		500.300,00	**436.809,36**	63.490,64	
		648200 Erstattungen von Gemeinden/ GV	0,00	500.000,00	**432.245,21**	67.754,79	
		648300 Erstattungen von Zweckverbänden und dergl.	0,00	0,00	**411,61**	-411,61	
		648501 Erstattungen von verbundenen Unternehmen, Beteiligungen (Stadtwerke Barmstedt) Heizung	0,00	0,00	**202,69**	-202,69	
		648505 Erstattungen von verbundenen Unternehmen, Beteiligungen (Stadtwerke Barmstedt) Wasser	0,00	0,00	**222,24**	-222,24	
		648700 Erstattungen von privaten Unternehmen	0,00	0,00	**3.364,31**	-3.364,31	
		648701 Erstattungen von privaten Unternehmen	0,00	300,00	**363,30**	-63,30	
65	7	+ sonstige Einzahlungen					
66	8	+ Zinsen und sonstige Finanzeinzahlungen					
	9	**= Einzahlungen aus laufender Verwaltungstätigkeit**		**505.200,00**	**440.955,18**	**64.244,82**	
70	10	Personalauszahlungen		203.700,00	**195.844,18**	7.855,82	
		701200 Dienstbezüge Arbeitnehmerinnen und Arbeitnehmer	0,00	157.000,00	**155.297,91**	1.702,09	0
		702200 Beiträge zu Versorgungskassen Arbeitnehmerinnen und Arbeitnehmer	0,00	11.900,00	**10.131,85**	1.768,15	0
		703200 Sozialversicherungsbeiträge Arbeitnehmerinnen und Arbeitnehmer	0,00	33.000,00	**30.244,98**	2.755,02	0
		704100 Beihilfen und Unterstützungsleistungen und dgl. für Beschäftigte	0,00	900,00	**0,00**	900,00	0
		704101 Beihilfen und Unterstützungsleistungen und dgl. für Beschäftigte	0,00	900,00	**169,44**	730,56	0
71	11	+ Versorgungsauszahlungen					
72	12	+ Auszahlungen für Sach- und Dienstleistungen		699.711,55	**495.063,81**	204.647,74	
		721100 Unterhaltung der Grundstücke und baulichen Anlagen	0,00	273.000,00	**199.328,86**	73.671,14	0
		721101 Unterhaltung der Grundstücke und baulichen Anlagen	0,00	417,14	**417,14**	0,00	0
		722100 Unterhaltung des sonstigen unbeweglichen Vermögens	0,00	1.000,00	**141,61**	858,39	0
		724100 Bewirtschaftung der Grundstücke, baulichen Anlagen usw.	0,00	103.800,00	**91.421,01**	12.378,99	0
		724101 Bewirtschaftung der Grundstücke, baulichen Anlagen usw. -Heizung-	0,00	49.000,00	**45.399,20**	3.600,80	0
		724102 Bewirtschaftung der Grundstücke, baulichen Anlagen usw. -Abwasser, Müll u. dgl.- Strom: 724104; Wasser: 724105	0,00	13.138,95	**12.739,02**	399,93	0
		724103 Bewirtschaftung der Grundstücke, baulichen Anlagen usw. -Abgaben u. Versicherungen-	0,00	5.278,09	**5.086,41**	191,68	0
		724104 Bewirtschaftung der Grundstücke, baulichen Anlagen usw. -Strom-	0,00	46.358,50	**46.358,50**	0,00	0
		724105 Bewirtschaftung der Grundstücke, baulichen Anlagen usw. -Wasser-	0,00	9.748,25	**9.748,25**	0,00	0
		726100 Dienst- und Schutzkleidung, persönliche Ausrüstungsgegenstände	0,00	644,29	**644,29**	0,00	0
		726200 Aus- und Fortbildung, Umschulung	0,00	2.500,00	**300,00**	2.200,00	0
		726201 Aus- und Fortbildung, Umschulung	0,00	300,00	**259,03**	40,97	0
		727100 Besondere Verwaltungs- und Betriebsauszahlungen	0,00	12.484,42	**12.484,42**	0,00	0
		727101 Besondere Verwaltungs- und Betriebsauszahlungen -Unterhaltung und Ergänzung-	0,00	974,43	**974,43**	0,00	0
		727107 Besondere Verwaltungs- und Betriebsauszahlungen -Unterhaltung und Ergänzung-	0,00	30.300,00	**18.898,61**	11.401,39	0
		727108 Besondere Verwaltungs- und Betriebsauszahlungen -Unterhaltung und Ergänzung-	0,00	95,50	**95,50**	0,00	0
		729100 Auszahlungen für sonstige Dienstleistungen	0,00	26.700,00	**8.591,02**	18.108,98	0
		729101 Auszahlungen für sonstige Dienstleistungen	0,00	53.900,00	**0,00**	53.900,00	0
		729102 Auszahlungen für sonstige Dienstleistungen	0,00	29.600,00	**3.120,40**	26.479,60	0
		729106 Auszahlungen für sonstige Dienstleistungen	0,00	38.400,00	**37.484,13**	915,87	0
		729109 Auszahlungen für sonstige Dienstleistungen	0,00	500,00	**0,00**	500,00	0
		729150 Auszahlungen für sonstige Dienstleistungen	0,00	1.571,98	**1.571,98**	0,00	0
75	13	– Zinsen und sonstige Finanzauszahlungen					

Ein- und Auszahlungsarten			Ergebnis 2019 in EUR	fortgeschriebener Ansatz 2020 in EUR	**Ist- Ergebnis 2020 in EUR**	Vergleich Ansatz/Ist (Spalte.5./. Spate.6) in EUR	übertragene Ermächtigungen in EUR
1	2	3	4	5	**6**	7	8
73	14	+ Transferauszahlungen					
74	15	+ sonstige Auszahlungen		150.301,38	**135.536,66**	14.764,72	
		743100 Geschäftsauszahlungen	0,00	17.000,00	**12.367,98**	4.632,02	0
		743101 Geschäftsauszahlungen	0,00	800,00	**721,25**	78,75	0
		743102 Geschäftsauszahlungen	0,00	6.700,66	**6.270,51**	430,15	0
		743104 Geschäftsauszahlungen	0,00	100,00	**42,40**	57,60	0
		743105 Geschäftsauszahlungen	0,00	0,00	**10.912,35**	-10.912,35	0
		743108 Geschäftsauszahlungen	0,00	1.451,52	**1.451,52**	0,00	0
		743112 Geschäftsauszahlungen	0,00	11.000,00	**7.368,93**	3.631,07	0
		744100 Steuern, Versicherungen, Schadensfälle	0,00	55.249,20	**55.249,20**	0,00	0
		745200 Erstattung an Gemeinden/ GV	0,00	58.000,00	**41.152,52**	16.847,48	0
	16	**= Auszahlungen aus laufender Verwaltungstätigkeit** (= Zeilen 10 bis 15)		**1.053.712,93**	**826.444,65**	**227.268,28**	
	17	**= Saldo aus laufender Verwaltungstätigkeit** (= Zeilen 9 / 16)		**-548.512,93**	**-385.489,47**	**-163.023,46**	
		Investitionstätigkeit					
681	18	Einzahlungen aus Zuweisungen und Zuschüsse für Investitionen und Investitionsförderungsmaßnahmen		340.898,30	**42.106,38**	298.791,92	
		681000 Investitionszuweisungen vom Bund	0,00	316.700,00	**0,00**	316.700,00	
		681100 Investitionszuweisungen vom Land	0,00	15.198,30	**42.106,38**	-26.908,08	
		681800 Investitionszuschüsse von übrigen Bereichen	0,00	9.000,00	**0,00**	9.000,00	
682	19	+ Einzahlungen aus der Veräußerung von Grundstücken und Gebäuden					
683	20	+ Einzahlungen aus der Veräußerungen von beweglichem Anlagevermögen			**50,00**	-50,00	
		683200 Einzahlungen aus der Veräußerung von beweglichen Sachen des Anlagevermögens (Wert > 150 € - 1.000 € netto)	0,00	0,00	**50,00**	-50,00	
684	21	+ Einzahlungen aus der Veräußerungen von Finanzanlagen					
685	22	+ Einzahlungen aus der Abwicklung von Baumaßnahmen					
686	23	+ Einzahlungen aus Rückflüssen (für Investitionen und Investitionsförderungsmaßnahmen Dritter)					
688	24	+ Einzahlungen aus Beiträgen u.ä. Entgelten					
689	25	+ sonstige Investitionseinzahlungen					
	26	**= Summe der investiven Einzahlungen**		**340.898,30**	**42.156,38**	**298.741,92**	
781	27	Auszahlungen von Zuweisungen und Zuschüssen für Investitionen und Investitionsförderungsmaßnahmen					
782	28	+ Auszahlungen für den Erwerb von Grundstücken und Gebäuden					
		782100 Erwerb von Grundstücken und Gebäuden	0,00	0,00	**0,00**	0,00	0
783	29	+ Auszahlungen für den Erwerb von beweglichem Anlagevermögen		185.498,30	**153.942,03**	31.556,27	
		783100 Auszahlungen aus dem Erwerb von beweglichen Sachen des Anlagevermögens (Wert > 1.000 € netto)	0,00	115.372,80	**82.018,25**	33.354,55	0
		783200 Auszahlungen aus dem Erwerb von beweglichen Sachen des Anlagevermögens (Wert > 150 - 1.000 € netto)	0,00	70.125,50	**71.923,78**	-1.798,28	0
784	30	+ Auszahlungen für den Erwerb von Finanzanlagen					
785	31	+ Auszahlungen für Baumaßnahmen		367.200,00	**127.262,91**	239.937,09	
		785100 Auszahlungen aus Hochbaumaßnahmen	0,00	367.200,00	**127.262,91**	239.937,09	0
786	32	+ Auszahlungen für die Gewährung von Ausleihungen (für Investitionen und Investitionsförderungsmaßnahmen Dritter)					
787	33	+ Sonstige Investitionsauszahlungen					
	34	**= Summe der investiven Auszahlungen** (= Zeilen 27 bis 33)		**552.698,30**	**281.204,94**	**271.493,36**	
	35	**= Saldo aus Investitionstätigkeit** (= Zeilen 26 / 34)		**-211.800,00**	**-239.048,56**	**27.248,56**	
672	35a	Einzahlungen aus fremden Finanzmitteln					
772	35b	Auszahlungen aus fremden Finanzmitteln					
	35c	**Saldo aus fremden Finanzmitteln**					
	36	**= Finanzmittelüberschuss/- fehlbetrag** (= Zeilen 17 und 35 und 35c)		**-760.312,93**	**-624.538,03**	**-135.774,90**	

Investitionsmaßnahmen	Ergebnis 2019 in EUR	Ansatz 2020 in EUR	**Ergebnis 2020 in EUR**	Planung 2021 in EUR	Planung 2022 in EUR	Planung 2017 in EUR	Bisher bereitgestellt (einschl.Sp 2) 2020 in EUR	Gesamtein-/-auszahlungen 2020 in EUR
1	2	3	4	5	6	7	8	9
Investitionen oberhalb der festgesetzten Wertgrenze								
218200202001 GSS; Skaterbahn bei Gottfried-Semper Schule								
218200.681800		9.000						
218200.783100		19.700	**9.704,50**					
Saldo der Ein- und Auszahlungen aus Investitionstätigkeit		**-10.700**	**-9.704,50**					
218200202002 GSS; Erneuerung Spielgeräte, u.a. Kletterturm								
218200.783100		20.000						
218200.783100			**13.462,15**					
Saldo der Ein- und Auszahlungen aus Investitionstätigkeit		**-20.000**	**-13.462,15**					
218200202006 GSS; Beschaffung und Installation einer neuen Telefonanlage								
218200.783100		10.000						
Saldo der Ein- und Auszahlungen aus Investitionstätigkeit		**-10.000**						
218200202007 GSS; Umbau gemäß Raumentwicklungsplanung								
218200.785100		60.000	**10.196,11**					
Saldo der Ein- und Auszahlungen aus Investitionstätigkeit		**-60.000**	**-10.196,11**					
218200999901 GSS; Allgemeiner Bedarf EDV - Ausstattung								
218200.783100			**1.595,00**					
218200.783200		3.000		3.000	3.000	3.000		
Saldo der Ein- und Auszahlungen aus Investitionstätigkeit		**-3.000**	**-1.595,00**	**-3.000**	**-3.000**	**-3.000**		
218200999902 GSS; allg. Bedarf bewegl. Anlagevermögen								
218200.783100		2.500	**2.090,07**	2.500	2.500	2.500		
218200.783200		12.500	**16.096,67**	12.500	12.500	12.500		
218200.783200			**287,68**					
Saldo der Ein- und Auszahlungen aus Investitionstätigkeit		**-15.000**	**-18.474,42**	**-15.000**	**-15.000**	**-15.000**		
218200999903 allg. Bedarf bewegl. Anlagevermögen Schulhausmeister								
218200.783200			**523,29**					
Saldo der Ein- und Auszahlungen aus Investitionstätigkeit			**-523,29**					
218200202003 GSS; Projekt Digitalisierung der Schulen								
218200.681000		316.700						
218200.785100		307.200	**117.066,80**	2.000	2.000	2.000		
Saldo der Ein- und Auszahlungen aus Investitionstätigkeit		**9.500**	**-117.066,80**	**-2.000**	**-2.000**	**-2.000**		
218200202004 GSS; Projekt Digitalisierung der Schulen; Beschaffung Endgeräte > 150 € <1.000 €								
218200.681100			**42.106,38**					
218200.783200		40.100	**55.016,14**	37.600	11.300	11.300		
Saldo der Ein- und Auszahlungen aus Investitionstätigkeit		**-40.100**	**-12.909,76**	**-37.600**	**-11.300**	**-11.300**		
218200202005 GSS; Projekt Digitalisierung der Schulen; Beschaffung Endgeräte >1.000 €								
218200.783100		62.500	**1.935,76**	34.700	34.700	6.000		
218200.783100			**53.230,77**					
Saldo der Ein- und Auszahlungen aus Investitionstätigkeit		**-62.500**	**-55.166,53**	**-34.700**	**-34.700**	**-6.000**		
= Saldo oberhalb der Wertgrenze		**-211.800**	**-239.098,56**	**-92.300**	**-66.000**	**-37.300**		

[1] Es bleibt der Gemeinde unbenommen, kalkulatorische Zinsen nachrichtlich auszuweisen.

[2] Die fortgeschriebenen Planansätze umfassen:

- den Ansatz des Haushaltsjahres,
- die Veränderungen durch Nachträge,
- die Inanspruchnahme der ein- oder gegenseitigen Deckungsfähigkeit und
- übertragene Ermächtigungen aus Haushaltsvorjahren.

Nicht erfasst vom fortgeschriebenen Planansatz sind die über- und außerplanmäßige Auszahlungen / Aufwendungen und die zweckgebundenen Mehreinzahlungen / -erträge und entsprechende -auszahlungen / -aufwendungen.

[3] übertragene Ermächtigungen nach § 23 Abs. 1 GemHVO-Doppik ins Folgejahr

[4] Die Ziffern geben an, welchen Kontengruppen und Kontenarten veranschlagt wurde.

[5] laufende Nummerierung der Zeile

[6] Zinsen sind regelmäßig nur in der Teilergebnisrechnung für den Produktbereich "Allgemeine Finanzwirtschaft" auszuweisen

[7] Es wird empfohlen, in den Teilfinanzrechnungen die Zeilen 35a bis 35c (bei Ämtern bis 35e) des Musters zur Finanzrechnung auszuweisen.

[8] In der Teilfinanzrechnung für die Produktgruppe "Sonstige allgemeine Finanzwirtschaft" sind die Zeilen 37 bis 43 des Musters zur Finanzierung auszuweisen

[9] Angaben zu laufender Nummer 1 bis 17 können entfallen; siehe § 4 Abs. 5 GemHVO-Doppik

Teilergebnisrechnung[1]

Ertrags- und Aufwandsarten			Ergebnis 2019 in EUR	fortgeschriebener Ansatz[2] 2020 in EUR	**Ist-Ergebnis 2020 in EUR**	Vergleich Ansatz/Ist (Spalte 5./ Spalte 6) in EUR	übertragene Ermächtigungen[3] in EUR
1[4]	2[5]	3	4	5	**6**	7	8
40	1	Steuern und ähnliche Abgaben					
41	2	+ Zuwendungen und allgemeine Umlagen					
42	3	+ sonstige Transfererträge					
43	4	+ öffentlich-rechtliche Leistungsentgelte		19.100,00	**10.175,69**	8.924,31	
		432100 Benutzungsgebühren u. ähnliche Entgelte	0,00	3.800,00	**3.800,00**	0,00	
		432101 Benutzungsgebühren und ähnliche Entgelte	0,00	9.000,00	**0,00**	9.000,00	
		432102 Benutzungsgebühren und ähnliche Entgelte	0,00	0,00	**75,69**	-75,69	
		432103 Benutzungsgebühren und ähnliche Entgelte	0,00	6.300,00	**6.300,00**	0,00	
441-442, 446	5	+ privatrechtliche Leistungsentgelte					
448	6	+ Kostenerstattungen und Kostenumlagen			**82,04**	-82,04	
		448501 Erstattungen von verbundenen Unternehmen, Beteiligungen und Sondervermögen (Stadtwerke Barmstedt)	0,00	0,00	**82,04**	-82,04	
45	7	+ sonstige Erträge					
471	8	+ aktivierte Eigenleistungen					
472	9	+/– Bestandsveränderungen					
	10	= **Erträge**		**19.100,00**	**10.257,73**	**8.842,27**	
50	11	Personalaufwendungen		44.800,00	**43.112,19**	1.687,81	
		501200 Dienstaufwendungen Arbeitnehmerinnen und Arbeitnehmer	0,00	34.500,00	**33.648,42**	851,58	0
		502200 Beiträge zu Versorgungskassen Arbeitnehmerinnen und Arbeitnehmer	0,00	2.800,00	**2.184,04**	615,96	0
		503200 Sozialversicherungsbeiträge Arbeitnehmerinnen und Arbeitnehmer	0,00	7.300,00	**7.191,97**	108,03	0
		504101 Arbeitsschutzmaßnahmen Unfallfürsorge	0,00	200,00	**87,76**	112,24	0
51	12	+ Versorgungsaufwendungen					
52	13	+ Aufwendungen für Sach- und Dienstleistungen		98.815,76	**35.010,92**	63.804,84	
		521100 Unterhaltung der Grundstücke und baulichen Anlagen	0,00	56.500,00	**10.053,53**	46.446,47	0
		522100 Unterhaltung des sonstigen unbeweglichen Vermögens	0,00	5.000,00	**0,00**	5.000,00	0
		524100 Bewirtschaftung der Grundstücke, baulichen Anlagen usw. -Reinigung-	0,00	10.864,05	**10.864,05**	0,00	0
		524101 Bewirtschaftung der Grundstücke, baulichen Anlagen usw. -Heizung-	0,00	13.000,00	**5.257,80**	7.742,20	0
		524102 Bewirtschaftung der Grundstücke, baulichen Anlagen usw. -Abwasser, Müll; u. dgl.- Strom: 524104, Wasser 524105	0,00	3.500,00	**0,00**	3.500,00	0
		524103 Bewirtschaftung der Grundstücke, baulichen Anlagen usw. -Abgaben u. Versicherungen-	0,00	500,00	**351,83**	148,17	0
		524104 Bewirtschaftung der Grundstücke, baulichen Anlagen usw. -Strom-	0,00	7.664,40	**7.664,40**	0,00	0
		524105 Bewirtschaftung der Grundstücke, baulichen Anlagen usw. -Wasser-	0,00	587,31	**587,31**	0,00	0
		526100 Dienst- und Schutzkleidung, persönliche Ausrüstungsgegenstände	0,00	200,00	**0,00**	200,00	0
		527100 Besondere Verwaltungs- und Betriebsaufwendungen - Unterhaltung d. bewegl. Vermögens+Ergänzung im Wert von bis zu 150 € (netto)-	0,00	1.000,00	**232,00**	768,00	0
57	14	+ bilanzielle Abschreibungen		900,00	**656,93**	243,07	
		571100 Abschreibungen auf immatrielle Vermögensgegebstände und Sachanlagen	0,00	100,00	**70,84**	29,16	0
		571101 Abschreibungen -GWG-	0,00	800,00	**586,09**	213,91	0
53	15	+ Transferaufwendungen					
54	16	+ sonstige Aufwendungen		400,00	**384,05**	15,95	
		543102 Geschäftsaufwendungen -Post-u. Fernmeldegeb., Porto, GEZ, Wartungsgebühren Telefonanlage-	0,00	400,00	**384,05**	15,95	0
54291	17	davon Verfügungsmittel					
	18	**= Aufwendungen** (= Zeilen 11 bis 16)		**144.915,76**	**79.164,09**	**65.751,67**	
	19	**= Ergebnis der laufenden Verwaltungstätigkeit** (= Zeilen 10 / 18)		**-125.815,76**	**-68.906,36**	**-56.909,40**	
460000-461998, 462-469	20	+ Finanzerträge					

Produktbereich	**21**	Schulträgeraufgaben
Produktgruppe	**218**	Gesamtschulen/Gemeinschaftsschulen
Produkt	**218201**	Turnhalle Schulstraße 6

Heiko Lichy

Ertrags- und Aufwandsarten			Ergebnis 2019 in EUR	fortgeschriebener Ansatz[2] 2020 in EUR	**Ist-Ergebnis 2020 in EUR**	Vergleich Ansatz/Ist (Spalte 5./ Spalte 6) in EUR	übertragene Ermächtigungen[3] in EUR
1[4]	2[5]	3	4	5	**6**	7	8
550000-551998, 552-559	21	– Zinsen und sonstige Finanzaufwendungen**6**					
	22	**= Finanzergebnis** (= Zeilen 20 und 21)					
	23	**= Ergebnis vor Berücksichtigung der internen Leistungsbeziehungen** (= Zeilen 19 und 22)		**-125.815,76**	**-68.906,36**	**-56.909,40**	
48	24	+ Erträge aus internen Leistungsbeziehungen					
58	25	– Aufwendungen aus internen Leistungsbeziehungen		1.500,00		1.500,00	
		581120 Aufwendungen aus internen Leistungsbeziehungen -Bauhof-	0,00	1.500,00	**0,00**	1.500,00	0
	26	**= Ergebnis** (= Zeilen 23, 24, 25)		**-127.315,76**	**-68.906,36**	**-58.409,40**	

Nachrichtlich: Nettoabschreibungsaufwand		Ergebnis 2019 in EUR	Fortgeschriebener Ansatz 2020 in EUR	**Ist-Ergebnis 2020 in EUR**	Vergleich Ansatz / Ist in EUR
571 + 574	bilanzielle Abschreibungen auf immaterielle Vermögensgegenstände und Sachanlagen sowie auf geleistete Zuwendungen		900,00	**656,93**	243,07
571 + 574	571100 Abschreibungen auf immatrielle Vermögensgegebstände und Sachanlagen	0,00	100,00	**70,84**	29,16
571 + 574	571101 Abschreibungen -GWG-	0,00	800,00	**586,09**	213,91
416 + 437	– Erträge aus der Auflösung von Sonderposten aus Zuschüssen und Zuweisungen sowie Beiträge				
	Nettoabschreibungsaufwand		900,00	**656,93**	243,07
	kalkulatorische Zinsen		**5.400,00**	**5.400,00**	

Teilfinanzrechnung[7,8]

Ein- und Auszahlungsarten			Ergebnis 2019 in EUR	fortgeschriebener Ansatz 2020 in EUR	**Ist- Ergebnis 2020 in EUR**	Vergleich Ansatz/Ist (Spalte.5./. Spate.6) in EUR	übertragene Ermächtigungen in EUR
1	2	3	4	5	**6**	7	8
		laufende Verwaltungstätigkeit9					
60	1	Steuern und ähnliche Abgaben					
61	2	+ Zuwendungen und allgemeine Umlagen					
62	3	+ sonstige Transfereinzahlungen					
63	4	+ öffentlich-rechtliche Leistungsentgelte		19.100,00	**10.175,69**	8.924,31	
		632100 Benutzungsgebühren und ähnliche Entgelte	0,00	3.800,00	**3.800,00**	0,00	
		632101 Benutzungsgebühren und ähnliche Entgelte	0,00	9.000,00	**0,00**	9.000,00	
		632102 Benutzungsgebühren und ähnliche Entgelte	0,00	0,00	**75,69**	-75,69	
		632103 Benutzungsgebühren und ähnliche Entgelte	0,00	6.300,00	**6.300,00**	0,00	
641-642, 646	5	+ privatrechtliche Leistungsentgelte					
648	6	+ Kostenerstattungen und Kostenumlagen			**82,04**	-82,04	
		648501 Erstattungen von verbundenen Unternehmen, Beteiligungen (Stadtwerke Barmstedt) Heizung	0,00	0,00	**82,04**	-82,04	
65	7	+ sonstige Einzahlungen					
66	8	+ Zinsen und sonstige Finanzeinzahlungen					
	9	**= Einzahlungen aus laufender Verwaltungstätigkeit**		**19.100,00**	**10.257,73**	**8.842,27**	
70	10	Personalauszahlungen		45.000,00	**42.570,97**	2.429,03	
		701200 Dienstbezüge Arbeitnehmerinnen und Arbeitnehmer	0,00	34.500,00	**33.648,42**	851,58	0
		702200 Beiträge zu Versorgungskassen Arbeitnehmerinnen und Arbeitnehmer	0,00	2.800,00	**2.184,04**	615,96	0
		703200 Sozialversicherungsbeiträge Arbeitnehmerinnen und Arbeitnehmer	0,00	7.300,00	**6.653,45**	646,55	0
		704100 Beihilfen und Unterstützungsleistungen und dgl. für Beschäftigte	0,00	200,00	**0,00**	200,00	0
		704101 Beihilfen und Unterstützungsleistungen und dgl. für Beschäftigte	0,00	200,00	**85,06**	114,94	0
71	11	+ Versorgungsauszahlungen					
72	12	+ Auszahlungen für Sach- und Dienstleistungen		98.815,76	**34.865,44**	63.950,32	
		721100 Unterhaltung der Grundstücke und baulichen Anlagen	0,00	56.500,00	**10.053,53**	46.446,47	0
		722100 Unterhaltung des sonstigen unbeweglichen Vermögens	0,00	5.000,00	**0,00**	5.000,00	0
		724100 Bewirtschaftung der Grundstücke, baulichen Anlagen usw.	0,00	10.864,05	**10.718,57**	145,48	0
		724101 Bewirtschaftung der Grundstücke, baulichen Anlagen usw. -Heizung-	0,00	13.000,00	**5.257,80**	7.742,20	0
		724102 Bewirtschaftung der Grundstücke, baulichen Anlagen usw. - Abwasser, Müll u. dgl.- Strom: 724104; Wasser: 724105	0,00	3.500,00	**0,00**	3.500,00	0
		724103 Bewirtschaftung der Grundstücke, baulichen Anlagen usw. -Abgaben u. Versicherungen-	0,00	500,00	**351,83**	148,17	0
		724104 Bewirtschaftung der Grundstücke, baulichen Anlagen usw. -Strom-	0,00	7.664,40	**7.664,40**	0,00	0
		724105 Bewirtschaftung der Grundstücke, baulichen Anlagen usw. -Wasser-	0,00	587,31	**587,31**	0,00	0
		726100 Dienst- und Schutzkleidung, persönliche Ausrüstungsgegenstände	0,00	200,00	**0,00**	200,00	0
		727100 Besondere Verwaltungs- und Betriebsauszahlungen	0,00	1.000,00	**232,00**	768,00	0
75	13	– Zinsen und sonstige Finanzauszahlungen					
73	14	+ Transferauszahlungen					
74	15	+ sonstige Auszahlungen		400,00	**384,05**	15,95	
		743102 Geschäftsauszahlungen	0,00	400,00	**384,05**	15,95	0
	16	**= Auszahlungen aus laufender Verwaltungstätigkeit** (= Zeilen 10 bis 15)		**144.215,76**	**77.820,46**	**66.395,30**	
	17	**= Saldo aus laufender Verwaltungstätigkeit** (= Zeilen 9 / 16)		**-125.115,76**	**-67.562,73**	**-57.553,03**	
		Investitionstätigkeit					
681	18	Einzahlungen aus Zuweisungen und Zuschüsse für Investitionen und Investitionsförderungsmaßnahmen					
682	19	+ Einzahlungen aus der Veräußerung von Grundstücken und Gebäuden					
683	20	+ Einzahlungen aus der Veräußerungen von beweglichem Anlagevermögen					
684	21	+ Einzahlungen aus der Veräußerungen von Finanzanlagen					
685	22	+ Einzahlungen aus der Abwicklung von Baumaßnahmen					
686	23	+ Einzahlungen aus Rückflüssen (für Investitionen und Investitionsförderungsmaßnahmen Dritter)					
688	24	+ Einzahlungen aus Beiträgen u.ä. Entgelten					
689	25	+ sonstige Investitionseinzahlungen					
	26	**= Summe der investiven Einzahlungen**					
781	27	Auszahlungen von Zuweisungen und Zuschüssen für Investitionen und Investitionsförderungsmaßnahmen					

Produktbereich	**21**	Schulträgeraufgaben	
Produktgruppe	**218**	Gesamtschulen/Gemeinschaftsschulen	
Produkt	**218201**	Turnhalle Schulstraße 6	Heiko Lichy

Ein- und Auszahlungsarten			Ergebnis 2019 in EUR	fortgeschriebener Ansatz 2020 in EUR	**Ist- Ergebnis 2020 in EUR**	Vergleich Ansatz/Ist (Spalte.5./. Spate.6) in EUR	übertragene Ermächtigungen in EUR
1	2	3	4	5	**6**	7	8
782	28	+ Auszahlungen für den Erwerb von Grundstücken und Gebäuden					
		782100 Erwerb von Grundstücken und Gebäuden	0,00	0,00	**0,00**	0,00	0
783	29	+ Auszahlungen für den Erwerb von beweglichem Anlagevermögen		1.000,00		1.000,00	
		783200 Auszahlungen aus dem Erwerb von beweglichen Sachen des Anlagevermögens (Wert > 150 - 1.000 € netto)	0,00	1.000,00	**0,00**	1.000,00	0
784	30	+ Auszahlungen für den Erwerb von Finanzanlagen					
785	31	+ Auszahlungen für Baumaßnahmen		35.000,00	**4.071,58**	30.928,42	
		785100 Auszahlungen aus Hochbaumaßnahmen	0,00	35.000,00	**4.071,58**	30.928,42	0
786	32	+ Auszahlungen für die Gewährung von Ausleihungen (für Investitionen und Investitionsförderungsmaßnahmen Dritter)					
787	33	+ Sonstige Investitionsauszahlungen					
	34	**= Summe der investiven Auszahlungen** (= Zeilen 27 bis 33)		**36.000,00**	**4.071,58**	**31.928,42**	
	35	**= Saldo aus Investitionstätigkeit** (= Zeilen 26 / 34)		**-36.000,00**	**-4.071,58**	**-31.928,42**	
672	35a	Einzahlungen aus fremden Finanzmitteln					
772	35b	Auszahlungen aus fremden Finanzmitteln					
	35c	**Saldo aus fremden Finanzmitteln**					
	36	**= Finanzmittelüberschuss/- fehlbetrag** (= Zeilen 17 und 35 und 35c)		**-161.115,76**	**-71.634,31**	**-89.481,45**	

Investitionsmaßnahmen	Ergebnis 2019 in EUR	Ansatz 2020 in EUR	**Ergebnis 2020 in EUR**	Planung 2021 in EUR	Planung 2022 in EUR	Planung 2017 in EUR	Bisher bereitgestellt (einschl.Sp 2) 2020 in EUR	Gesamtein-/-auszahlungen 2020 in EUR
1	2	3	**4**	5	6	7	8	9
Investitionen oberhalb der festgesetzten Wertgrenze								
218201202001 Turnh. Schulstraße 6; Umbau/Sanierung Sanitärräume								
218201.785100		35.000	**4.071,58**					
Saldo der Ein- und Auszahlungen aus Investitionstätigkeit		**-35.000**	**-4.071,58**					
218201999901 Turnh. Schulstr. 6; allg. Bedarf Geräte								
218201.783200		1.000		1.000	1.000	1.000		
Saldo der Ein- und Auszahlungen aus Investitionstätigkeit		**-1.000**		**-1.000**	**-1.000**	**-1.000**		
= Saldo oberhalb der Wertgrenze		**-36.000**	**-4.071,58**	**-1.000**	**-1.000**	**-1.000**		

---

[1] Es bleibt der Gemeinde unbenommen, kalkulatorische Zinsen nachrichtlich auszuweisen.

[2] Die fortgeschriebenen Planansätze umfassen:

- den Ansatz des Haushaltsjahres,
- die Veränderungen durch Nachträge,
- die Inanspruchnahme der ein- oder gegenseitigen Deckungsfähigkeit und
- übertragene Ermächtigungen aus Haushaltsvorjahren.

Nicht erfasst vom fortgeschriebenen Planansatz sind die über- und außerplanmäßige Auszahlungen / Aufwendungen und die zweckgebundenen Mehreinzahlungen / -erträge und entsprechende -auszahlungen / -aufwendungen.

[3] übertragene Ermächtigungen nach § 23 Abs. 1 GemHVO-Doppik ins Folgejahr

[4] Die Ziffern geben an, welchen Kontengruppen und Kontenarten veranschlagt wurde.

[5] laufende Nummerierung der Zeile

[6] Zinsen sind regelmäßig nur in der Teilergebnisrechnung für den Produktbereich "Allgemeine Finanzwirtschaft" auszuweisen

[7] Es wird empfohlen, in den Teilfinanzrechnungen die Zeilen 35a bis 35c (bei Ämtern bis 35e) des Musters zur Finanzrechnung auszuweisen.

[8] In der Teilfinanzrechnung für die Produktgruppe "Sonstige allgemeine Finanzwirtschaft" sind die Zeilen 37 bis 43 des Musters zur Finanzierung auszuweisen

[9] Angaben zu laufender Nummer 1 bis 17 können entfallen; siehe § 4 Abs. 5 GemHVO-Doppik

Teilergebnisrechnung[1]

Ertrags- und Aufwandsarten			Ergebnis 2019 in EUR	fortgeschriebener Ansatz[2] 2020 in EUR	**Ist-Ergebnis 2020 in EUR**	Vergleich Ansatz/Ist (Spalte 5./ Spalte 6) in EUR	übertragene Ermächtigungen[3] in EUR
1[4]	2[5]	3	4	5	**6**	7	8
40	1	Steuern und ähnliche Abgaben					
41	2	+ Zuwendungen und allgemeine Umlagen		16.800,00	**16.823,17**	-23,17	
		416200 Erträge aus der Auflösung von Sonderposten aus Zuweisungen	0,00	16.800,00	**16.823,17**	-23,17	
42	3	+ sonstige Transfererträge					
43	4	+ öffentlich-rechtliche Leistungsentgelte		95.200,00	**50.200,00**	45.000,00	
		432100 Benutzungsgebühren u. ähnliche Entgelte	0,00	18.800,00	**18.800,00**	0,00	
		432101 Benutzungsgebühren und ähnliche Entgelte	0,00	44.900,00	**0,00**	44.900,00	
		432102 Benutzungsgebühren und ähnliche Entgelte	0,00	100,00	**0,00**	100,00	
		432103 Benutzungsgebühren und ähnliche Entgelte	0,00	31.400,00	**31.400,00**	0,00	
441-442, 446	5	+ privatrechtliche Leistungsentgelte					
448	6	+ Kostenerstattungen und Kostenumlagen			**4.909,00**	-4.909,00	
		448300 Erstattungen von Zweckverbänden und dergl.	0,00	0,00	**82,15**	-82,15	
		448501 Erstattungen von verbundenen Unternehmen, Beteiligungen und Sondervermögen (Stadtwerke Barmstedt)	0,00	0,00	**1.236,09**	-1.236,09	
		448505 Erstattungen von verbundenen Unternehmen und Beteiligungen (Stadtwerke Barmstedt) Wasser	0,00	0,00	**8,10**	-8,10	
		448700 Erstattungen von privaten Unternehmen	0,00	0,00	**3.582,66**	-3.582,66	
45	7	+ sonstige Erträge					
471	8	+ aktivierte Eigenleistungen					
472	9	+/– Bestandsveränderungen					
	10	= **Erträge**		**112.000,00**	**71.932,17**	**40.067,83**	
50	11	Personalaufwendungen					
51	12	+ Versorgungsaufwendungen					
52	13	+ Aufwendungen für Sach- und Dienstleistungen		134.947,32	**118.524,32**	16.423,00	
		521100 Unterhaltung der Grundstücke und baulichen Anlagen	0,00	39.672,36	**39.672,36**	0,00	0
		524100 Bewirtschaftung der Grundstücke, baulichen Anlagen usw. -Reinigung-	0,00	46.100,00	**32.122,36**	13.977,64	0
		524101 Bewirtschaftung der Grundstücke, baulichen Anlagen usw. -Heizung-	0,00	13.222,29	**13.222,29**	0,00	0
		524102 Bewirtschaftung der Grundstücke, baulichen Anlagen usw. -Abwasser, Müll; u. dgl.- Strom: 524104, Wasser 524105	0,00	3.500,00	**2.277,55**	1.222,45	0
		524103 Bewirtschaftung der Grundstücke, baulichen Anlagen usw. -Abgaben u. Versicherungen-	0,00	3.700,00	**3.587,96**	112,04	0
		524104 Bewirtschaftung der Grundstücke, baulichen Anlagen usw. -Strom-	0,00	23.152,67	**23.152,67**	0,00	0
		524105 Bewirtschaftung der Grundstücke, baulichen Anlagen usw. -Wasser-	0,00	1.600,00	**1.438,00**	162,00	0
		527100 Besondere Verwaltungs- und Betriebsaufwendungen - Unterhaltung d. bewegl. Vermögens+Ergänzung im Wert von bis zu 150 € (netto)-	0,00	4.000,00	**3.051,13**	948,87	0
57	14	+ bilanzielle Abschreibungen		39.600,00	**54.293,30**	-14.693,30	
		571100 Abschreibungen auf immatrielle Vermögensgegebstände und Sachanlagen	0,00	2.200,00	**2.110,13**	89,87	0
		571101 Abschreibungen -GWG-	0,00	900,00	**2.139,09**	-1.239,09	0
		571103 Abschreibungen -Gebäude-	0,00	36.500,00	**50.044,08**	-13.544,08	0
53	15	+ Transferaufwendungen					
54	16	+ sonstige Aufwendungen		10.000,00	**3.991,44**	6.008,56	
		543105 Geschäftsaufwendungen -Sachverständigen-, Gerichts- u. ähnliche Kosten-	0,00	10.000,00	**3.991,44**	6.008,56	0
54291	17	davon Verfügungsmittel					
	18	**= Aufwendungen** (= Zeilen 11 bis 16)		**184.547,32**	**176.809,06**	**7.738,26**	
	19	**= Ergebnis der laufenden Verwaltungstätigkeit** (= Zeilen 10 / 18)		**-72.547,32**	**-104.876,89**	**32.329,57**	
460000-461998, 462-469	20	+ Finanzerträge					
550000-551998, 552-559	21	– Zinsen und sonstige Finanzaufwendungen**6**					

Ertrags- und Aufwandsarten			Ergebnis 2019 in EUR	fortgeschriebener Ansatz[2] 2020 in EUR	**Ist-Ergebnis 2020 in EUR**	Vergleich Ansatz/Ist (Spalte 5./ Spalte 6) in EUR	übertragene Ermächtigungen[3] in EUR
1[4]	2[5]	3	4	5	**6**	7	8
	22	**= Finanzergebnis** (= Zeilen 20 und 21)					
	23	**= Ergebnis vor Berücksichtigung der internen Leistungsbeziehungen** (= Zeilen 19 und 22)		**-72.547,32**	**-104.876,89**	**32.329,57**	
48	24	+ Erträge aus internen Leistungsbeziehungen					
58	25	– Aufwendungen aus internen Leistungsbeziehungen		10.200,00	**874,92**	9.325,08	
		581120 Aufwendungen aus internen Leistungsbeziehungen -Bauhof-	0,00	10.200,00	**874,92**	9.325,08	0
	26	**= Ergebnis** (= Zeilen 23, 24, 25)		**-82.747,32**	**-105.751,81**	**23.004,49**	

Nachrichtlich: Nettoabschreibungsaufwand		Ergebnis 2019 in EUR	Fortgeschriebener Ansatz 2020 in EUR	**Ist-Ergebnis 2020 in EUR**	Vergleich Ansatz / Ist in EUR
571 + 574	bilanzielle Abschreibungen auf immaterielle Vermögensgegenstände und Sachanlagen sowie auf geleistete Zuwendungen		39.600,00	**54.293,30**	-14.693,30
571 + 574	571100 Abschreibungen auf immatrielle Vermögensgegebstände und Sachanlagen	0,00	2.200,00	**2.110,13**	89,87
571 + 574	571101 Abschreibungen -GWG-	0,00	900,00	**2.139,09**	-1.239,09
571 + 574	571103 Abschreibungen -Gebäude-	0,00	36.500,00	**50.044,08**	-13.544,08
416 + 437	– Erträge aus der Auflösung von Sonderposten aus Zuschüssen und Zuweisungen sowie Beiträge		16.800,00	**16.823,17**	-23,17
571 + 574	416200 Erträge aus der Auflösung von Sonderposten aus Zuweisungen	0,00	16.800,00	**16.823,17**	-23,17
	Nettoabschreibungsaufwand		22.800,00	**37.470,13**	-14.670,13
	kalkulatorische Zinsen		**-31.100,00**	**-31.100,00**	

Teilfinanzrechnung[7,8]

Ein- und Auszahlungsarten			Ergebnis 2019 in EUR	fortgeschriebener Ansatz 2020 in EUR	**Ist- Ergebnis 2020 in EUR**	Vergleich Ansatz/Ist (Spalte.5./. Spate.6) in EUR	übertragene Ermächtigungen in EUR
1	2	3	4	5	**6**	7	8
		laufende Verwaltungstätigkeit9					
60	1	Steuern und ähnliche Abgaben					
61	2	+ Zuwendungen und allgemeine Umlagen					
62	3	+ sonstige Transfereinzahlungen					
63	4	+ öffentlich-rechtliche Leistungsentgelte		95.200,00	**50.200,00**	45.000,00	
		632100 Benutzungsgebühren und ähnliche Entgelte	0,00	18.800,00	**18.800,00**	0,00	
		632101 Benutzungsgebühren und ähnliche Entgelte	0,00	44.900,00	**0,00**	44.900,00	
		632102 Benutzungsgebühren und ähnliche Entgelte	0,00	100,00	**0,00**	100,00	
		632103 Benutzungsgebühren und ähnliche Entgelte	0,00	31.400,00	**31.400,00**	0,00	
641-642, 646	5	+ privatrechtliche Leistungsentgelte					
648	6	+ Kostenerstattungen und Kostenumlagen			**4.909,00**	-4.909,00	
		648300 Erstattungen von Zweckverbänden und dergl.	0,00	0,00	**82,15**	-82,15	
		648501 Erstattungen von verbundenen Unternehmen, Beteiligungen (Stadtwerke Barmstedt) Heizung	0,00	0,00	**1.236,09**	-1.236,09	
		648505 Erstattungen von verbundenen Unternehmen, Beteiligungen (Stadtwerke Barmstedt) Wasser	0,00	0,00	**8,10**	-8,10	
		648700 Erstattungen von privaten Unternehmen	0,00	0,00	**3.582,66**	-3.582,66	
65	7	+ sonstige Einzahlungen					
66	8	+ Zinsen und sonstige Finanzeinzahlungen					
	9	**= Einzahlungen aus laufender Verwaltungstätigkeit**		**95.200,00**	**55.109,00**	**40.091,00**	
70	10	Personalauszahlungen					
71	11	+ Versorgungsauszahlungen					
72	12	+ Auszahlungen für Sach- und Dienstleistungen		135.407,68	**117.122,15**	18.285,53	
		721100 Unterhaltung der Grundstücke und baulichen Anlagen	0,00	40.132,72	**39.854,49**	278,23	0
		724100 Bewirtschaftung der Grundstücke, baulichen Anlagen usw.	0,00	46.100,00	**30.538,06**	15.561,94	0
		724101 Bewirtschaftung der Grundstücke, baulichen Anlagen usw. -Heizung-	0,00	13.222,29	**13.222,29**	0,00	0
		724102 Bewirtschaftung der Grundstücke, baulichen Anlagen usw. - Abwasser, Müll u. dgl.- Strom: 724104; Wasser: 724105	0,00	3.500,00	**2.277,55**	1.222,45	0
		724103 Bewirtschaftung der Grundstücke, baulichen Anlagen usw. -Abgaben u. Versicherungen-	0,00	3.700,00	**3.587,96**	112,04	0
		724104 Bewirtschaftung der Grundstücke, baulichen Anlagen usw. -Strom-	0,00	23.152,67	**23.152,67**	0,00	0
		724105 Bewirtschaftung der Grundstücke, baulichen Anlagen usw. -Wasser-	0,00	1.600,00	**1.438,00**	162,00	0
		727100 Besondere Verwaltungs- und Betriebsauszahlungen	0,00	4.000,00	**3.051,13**	948,87	0
75	13	– Zinsen und sonstige Finanzauszahlungen					
73	14	+ Transferauszahlungen					
74	15	+ sonstige Auszahlungen		10.000,00	**3.991,44**	6.008,56	
		743105 Geschäftsauszahlungen	0,00	10.000,00	**3.991,44**	6.008,56	0
	16	**= Auszahlungen aus laufender Verwaltungstätigkeit** (= Zeilen 10 bis 15)		**145.407,68**	**121.113,59**	**24.294,09**	
	17	**= Saldo aus laufender Verwaltungstätigkeit** (= Zeilen 9 / 16)		**-50.207,68**	**-66.004,59**	**15.796,91**	
		Investitionstätigkeit					
681	18	Einzahlungen aus Zuweisungen und Zuschüsse für Investitionen und Investitionsförderungsmaßnahmen					
682	19	+ Einzahlungen aus der Veräußerung von Grundstücken und Gebäuden					
683	20	+ Einzahlungen aus der Veräußerungen von beweglichem Anlagevermögen					
684	21	+ Einzahlungen aus der Veräußerungen von Finanzanlagen					
685	22	+ Einzahlungen aus der Abwicklung von Baumaßnahmen					
686	23	+ Einzahlungen aus Rückflüssen (für Investitionen und Investitionsförderungsmaßnahmen Dritter)					
688	24	+ Einzahlungen aus Beiträgen u.ä. Entgelten					
689	25	+ sonstige Investitionseinzahlungen					
	26	**= Summe der investiven Einzahlungen**					
781	27	Auszahlungen von Zuweisungen und Zuschüssen für Investitionen und Investitionsförderungsmaßnahmen					
782	28	+ Auszahlungen für den Erwerb von Grundstücken und Gebäuden					
783	29	+ Auszahlungen für den Erwerb von beweglichem Anlagevermögen		2.000,00		2.000,00	
		783200 Auszahlungen aus dem Erwerb von beweglichen Sachen des Anlagevermögens (Wert > 150 - 1.000 € netto)	0,00	2.000,00	**0,00**	2.000,00	0

Ein- und Auszahlungsarten			Ergebnis 2019 in EUR	fortgeschriebener Ansatz 2020 in EUR	**Ist- Ergebnis 2020 in EUR**	Vergleich Ansatz/Ist (Spalte.5./. Spate.6) in EUR	übertragene Ermächtigungen in EUR
1	2	3	4	5	**6**	7	8
784	30	+ Auszahlungen für den Erwerb von Finanzanlagen					
785	31	+ Auszahlungen für Baumaßnahmen					
		785100 Auszahlungen aus Hochbaumaßnahmen	0,00	0,00	**0,00**	0,00	0
786	32	+ Auszahlungen für die Gewährung von Ausleihungen (für Investitionen und Investitionsförderungsmaßnahmen Dritter)					
787	33	+ Sonstige Investitionsauszahlungen					
	34	**= Summe der investiven Auszahlungen** (= Zeilen 27 bis 33)		**2.000,00**		**2.000,00**	
	35	**= Saldo aus Investitionstätigkeit** (= Zeilen 26 / 34)		**-2.000,00**		**-2.000,00**	
672	35a	Einzahlungen aus fremden Finanzmitteln					
772	35b	Auszahlungen aus fremden Finanzmitteln					
	35c	**Saldo aus fremden Finanzmitteln**					
	36	**= Finanzmittelüberschuss/- fehlbetrag** (= Zeilen 17 und 35 und 35c)		**-52.207,68**	**-66.004,59**	**13.796,91**	

Investitionsmaßnahmen	Ergebnis 2019 in EUR	Ansatz 2020 in EUR	**Ergebnis 2020 in EUR**	Planung 2021 in EUR	Planung 2022 in EUR	Planung 2017 in EUR	Bisher bereitgestellt (einschl.Sp 2) 2020 in EUR	Gesamtein-/-auszahlungen 2020 in EUR
1	2	3	**4**	5	6	7	8	9
Investitionen oberhalb der festgesetzten Wertgrenze								
218202202001 Sporth. Schulstr. 9; Sanierung nach Abschluss des Beweissicherungsverfahrens								
218202.785100				200.000	800.000			
Saldo der Ein- und Auszahlungen aus Investitionstätigkeit				**-200.000**	**-800.000**			
218202999901 Sporth. Schulstr. 9; allg. Bedarf Sportgeräte								
218202.783200		2.000		2.000	2.000	2.000		
Saldo der Ein- und Auszahlungen aus Investitionstätigkeit		**-2.000**		**-2.000**	**-2.000**	**-2.000**		
= Saldo oberhalb der Wertgrenze		**-2.000**		**-202.000**	**-802.000**	**-2.000**		

---

[1] Es bleibt der Gemeinde unbenommen, kalkulatorische Zinsen nachrichtlich auszuweisen.

[2] Die fortgeschriebenen Planansätze umfassen:

- den Ansatz des Haushaltsjahres,
- die Veränderungen durch Nachträge,
- die Inanspruchnahme der ein- oder gegenseitigen Deckungsfähigkeit und
- übertragene Ermächtigungen aus Haushaltsvorjahren.

Nicht erfasst vom fortgeschriebenen Planansatz sind die über- und außerplanmäßige Auszahlungen / Aufwendungen und die zweckgebundenen Mehreinzahlungen / -erträge und entsprechende -auszahlungen / -aufwendungen.

[3] übertragene Ermächtigungen nach § 23 Abs. 1 GemHVO-Doppik ins Folgejahr

[4] Die Ziffern geben an, welchen Kontengruppen und Kontenarten veranschlagt wurde.

[5] laufende Nummerierung der Zeile

[6] Zinsen sind regelmäßig nur in der Teilergebnisrechnung für den Produktbereich "Allgemeine Finanzwirtschaft" auszuweisen

[7] Es wird empfohlen, in den Teilfinanzrechnungen die Zeilen 35a bis 35c (bei Ämtern bis 35e) des Musters zur Finanzrechnung auszuweisen.

[8] In der Teilfinanzrechnung für die Produktgruppe "Sonstige allgemeine Finanzwirtschaft" sind die Zeilen 37 bis 43 des Musters zur Finanzierung auszuweisen

[9] Angaben zu laufender Nummer 1 bis 17 können entfallen; siehe § 4 Abs. 5 GemHVO-Doppik

Teilergebnisrechnung[1]

Ertrags- und Aufwandsarten			Ergebnis 2019 in EUR	fortgeschriebener Ansatz[2] 2020 in EUR	**Ist-Ergebnis 2020 in EUR**	Vergleich Ansatz/Ist (Spalte 5./ Spalte 6) in EUR	übertragene Ermächtigungen[3] in EUR
1[4]	2[5]	3	4	5	**6**	7	8
40	1	Steuern und ähnliche Abgaben					
41	2	+ Zuwendungen und allgemeine Umlagen		30.200,00	**30.054,41**	145,59	
		416200 Erträge aus der Auflösung von Sonderposten aus Zuweisungen	0,00	30.200,00	**30.054,41**	145,59	
42	3	+ sonstige Transfererträge					
43	4	+ öffentlich-rechtliche Leistungsentgelte					
441-442, 446	5	+ privatrechtliche Leistungsentgelte					
448	6	+ Kostenerstattungen und Kostenumlagen		70.000,00	**83.936,07**	-13.936,07	
		448200 Erstattungen von Gemeinden/ GV	0,00	70.000,00	**81.948,25**	-11.948,25	
		448300 Erstattungen von Zweckverbänden und dergl.	0,00	0,00	**74,86**	-74,86	
		448501 Erstattungen von verbundenen Unternehmen, Beteiligungen und Sondervermögen (Stadtwerke Barmstedt)	0,00	0,00	**1.089,66**	-1.089,66	
		448504 Erstattungen von verbundenen Unternehmen und Beteiligungen (Stadtwerke Barmstedt) Strom	0,00	0,00	**3,58**	-3,58	
		448505 Erstattungen von verbundenen Unternehmen und Beteiligungen (Stadtwerke Barmstedt) Wasser	0,00	0,00	**66,42**	-66,42	
		448700 Erstattungen von privaten Unternehmen	0,00	0,00	**753,10**	-753,10	
		448701 Erstattungen von privaten Unternehmen	0,00	0,00	**0,20**	-0,20	
45	7	+ sonstige Erträge					
471	8	+ aktivierte Eigenleistungen					
472	9	+/– Bestandsveränderungen					
	10	= **Erträge**		**100.200,00**	**113.990,48**	**-13.790,48**	
50	11	Personalaufwendungen		61.500,00	**60.995,57**	504,43	
		501200 Dienstaufwendungen Arbeitnehmerinnen und Arbeitnehmer	0,00	47.500,00	**47.629,04**	-129,04	0
		502200 Beiträge zu Versorgungskassen Arbeitnehmerinnen und Arbeitnehmer	0,00	3.700,00	**3.095,67**	604,33	0
		503200 Sozialversicherungsbeiträge Arbeitnehmerinnen und Arbeitnehmer	0,00	10.000,00	**10.131,80**	-131,80	0
		504101 Arbeitsschutzmaßnahmen Unfallfürsorge	0,00	300,00	**139,06**	160,94	0
51	12	+ Versorgungsaufwendungen					
52	13	+ Aufwendungen für Sach- und Dienstleistungen		446.010,79	**102.894,60**	343.116,19	
		521100 Unterhaltung der Grundstücke und baulichen Anlagen	0,00	366.000,00	**43.233,18**	322.766,82	0
		522100 Unterhaltung des sonstigen unbeweglichen Vermögens	0,00	1.000,00	**555,41**	444,59	0
		524100 Bewirtschaftung der Grundstücke, baulichen Anlagen usw. -Reinigung-	0,00	31.400,00	**25.338,35**	6.061,65	0
		524101 Bewirtschaftung der Grundstücke, baulichen Anlagen usw. -Heizung-	0,00	15.500,00	**14.157,00**	1.343,00	0
		524102 Bewirtschaftung der Grundstücke, baulichen Anlagen usw. -Abwasser, Müll; u. dgl.- Strom: 524104, Wasser 524105	0,00	3.000,00	**2.094,27**	905,73	0
		524103 Bewirtschaftung der Grundstücke, baulichen Anlagen usw. -Abgaben u. Versicherungen-	0,00	2.000,00	**1.914,30**	85,70	0
		524104 Bewirtschaftung der Grundstücke, baulichen Anlagen usw. -Strom-	0,00	7.660,78	**7.660,78**	0,00	0
		524105 Bewirtschaftung der Grundstücke, baulichen Anlagen usw. -Wasser-	0,00	700,00	**387,70**	312,30	0
		526100 Dienst- und Schutzkleidung, persönliche Ausrüstungsgegenstände	0,00	100,00	**90,43**	9,57	0
		526200 Aus- und Fortbildung, Umschulung	0,00	800,00	**0,00**	800,00	0
		526201 Aus- und Fortbildung, Umschulung	0,00	1.300,00	**0,00**	1.300,00	0
		527100 Besondere Verwaltungs- und Betriebsaufwendungen - Unterhaltung d. bewegl. Vermögens+Ergänzung im Wert von bis zu 150 € (netto)-	0,00	2.000,00	**626,64**	1.373,36	0
		527101 Besondere Verwaltungs- und Betriebsaufwendungen -Unterhaltung und Ergänzung-	0,00	300,00	**9,95**	290,05	0
		527107 Besondere Verwaltungs- und Betriebsaufwendungen - sonstige Geschäftsausgaben -	0,00	6.100,00	**2.222,96**	3.877,04	0
		529100 Aufwendungen für sonstige Dienstleistungen	0,00	4.000,00	**2.771,90**	1.228,10	0
		529106 Aufwendungen für sonstige Dienstleistungen - Lernmittel -	0,00	2.000,00	**1.681,72**	318,28	0
		529109 Aufwendungen für sonstige Dienstleistungen	0,00	2.000,00	**0,00**	2.000,00	0
		529150 Aufwendungen für sonstige Dienstleistungen	0,00	150,01	**150,01**	0,00	0

Ertrags- und Aufwandsarten			Ergebnis 2019 in EUR	fortgeschriebener Ansatz[2] 2020 in EUR	**Ist-Ergebnis 2020 in EUR**	Vergleich Ansatz/Ist (Spalte 5./ Spalte 6) in EUR	übertragene Ermächtigungen[3] in EUR
1[4]	2[5]	3	4	5	**6**	7	8
57	14	+ bilanzielle Abschreibungen		39.600,00	**42.796,70**	-3.196,70	
		571100 Abschreibungen auf immatrielle Vermögensgegebstände und Sachanlagen	0,00	1.000,00	**4.445,46**	-3.445,46	0
		571101 Abschreibungen -GWG-	0,00	3.800,00	**3.891,87**	-91,87	0
		571103 Abschreibungen -Gebäude-	0,00	34.800,00	**34.459,37**	340,63	0
53	15	+ Transferaufwendungen					
54	16	+ sonstige Aufwendungen		14.075,80	**11.257,57**	2.818,23	
		542910 Sonstige Aufwendungen für die Inanspruchnahme von Rechten und Diensten -Mitgliedsbeiträge Vereine+ Verbände-	0,00	100,00	**109,00**	-9,00	0
		543100 Geschäftsaufwendungen - Allg. Bürobedarf (Schreib- und Zeichenbedarf, kleinere Arbeitsmittel)	0,00	1.800,00	**824,50**	975,50	0
		543101 Geschäftsaufwendungen -Bücher, Zeitungen, Gesetze, Gema-	0,00	800,00	**285,50**	514,50	0
		543102 Geschäftsaufwendungen -Post-u. Fernmeldegeb., Porto, GEZ, Wartungsgebühren Telefonanlage-	0,00	2.075,80	**2.075,80**	0,00	0
		543104 Geschäftsaufwendungen -Reisekosten-	0,00	100,00	**0,00**	100,00	0
		543105 Geschäftsaufwendungen -Sachverständigen-, Gerichts- u. ähnliche Kosten-	0,00	0,00	**1.314,58**	-1.314,58	0
		543108 Geschäftsaufwendungen -Sonstige Geschäftsausgaben	0,00	100,00	**0,00**	100,00	0
		543112 Geschäftsaufwendungen -EDV-Wartungsgebühren-	0,00	2.000,00	**572,82**	1.427,18	0
		544100 Steuern, Versicherungen, Schadensfälle (Versicherungen allgem. Art)	0,00	100,00	**0,00**	100,00	0
		545200 Erstattung an Gemeinden/ GV	0,00	7.000,00	**6.075,37**	924,63	0
54291	17	davon Verfügungsmittel		100,00	**109,00**	-9,00	
		542910 Sonstige Aufwendungen für die Inanspruchnahme von Rechten und Diensten -Mitgliedsbeiträge Vereine+ Verbände-	0,00	100,00	**109,00**	-9,00	0
	18	**= Aufwendungen** (= Zeilen 11 bis 16)		**561.186,59**	**217.944,44**	**343.242,15**	
	19	**= Ergebnis der laufenden Verwaltungstätigkeit** (= Zeilen 10 / 18)		**-460.986,59**	**-103.953,96**	**-357.032,63**	
460000-461998, 462-469	20	+ Finanzerträge					
550000-551998, 552-559	21	– Zinsen und sonstige Finanzaufwendungen**6**					
	22	**= Finanzergebnis** (= Zeilen 20 und 21)					
	23	**= Ergebnis vor Berücksichtigung der internen Leistungsbeziehungen** (= Zeilen 19 und 22)		**-460.986,59**	**-103.953,96**	**-357.032,63**	
48	24	+ Erträge aus internen Leistungsbeziehungen					
58	25	– Aufwendungen aus internen Leistungsbeziehungen		3.000,00	**6.932,44**	-3.932,44	
		581120 Aufwendungen aus internen Leistungsbeziehungen -Bauhof-	0,00	3.000,00	**6.932,44**	-3.932,44	0
	26	**= Ergebnis** (= Zeilen 23, 24, 25)		**-463.986,59**	**-110.886,40**	**-353.100,19**	

Nachrichtlich: Nettoabschreibungsaufwand		Ergebnis 2019 in EUR	Fortgeschriebener Ansatz 2020 in EUR	**Ist-Ergebnis 2020 in EUR**	Vergleich Ansatz / Ist in EUR
571 + 574	bilanzielle Abschreibungen auf immaterielle Vermögensgegenstände und Sachanlagen sowie auf geleistete Zuwendungen		39.600,00	**42.796,70**	-3.196,70
571 + 574	571100 Abschreibungen auf immatrielle Vermögensgegebstände und Sachanlagen	0,00	1.000,00	**4.445,46**	-3.445,46
571 + 574	571101 Abschreibungen -GWG-	0,00	3.800,00	**3.891,87**	-91,87
571 + 574	571103 Abschreibungen -Gebäude-	0,00	34.800,00	**34.459,37**	340,63
416 + 437	– Erträge aus der Auflösung von Sonderposten aus Zuschüssen und Zuweisungen sowie Beiträge		30.200,00	**30.054,41**	145,59
571 + 574	416200 Erträge aus der Auflösung von Sonderposten aus Zuweisungen	0,00	30.200,00	**30.054,41**	145,59
	Nettoabschreibungsaufwand		9.400,00	**12.742,29**	-3.342,29

Produktbereich	**22**	Schulträgeraufgaben	
Produktgruppe	**221**	Sonderschulen	
Produkt	**221010**	Förderzentrum Heederbrook (Albert- Schweitzer-Schule)	Heiko Lichy

Nachrichtlich: Nettoabschreibungsaufwand		Ergebnis 2019 in EUR	Fortgeschriebener Ansatz 2020 in EUR	**Ist-Ergebnis 2020 in EUR**	Vergleich Ansatz / Ist in EUR
	kalkulatorische Zinsen		**-100,00**	**-100,00**	

Teilfinanzrechnung[7,8]

Ein- und Auszahlungsarten			Ergebnis 2019 in EUR	fortgeschriebener Ansatz 2020 in EUR	**Ist- Ergebnis 2020 in EUR**	Vergleich Ansatz/Ist (Spalte.5./. Spate.6) in EUR	übertragene Ermächtigungen in EUR
1	2	3	4	5	**6**	7	8
		laufende Verwaltungstätigkeit9					
60	1	Steuern und ähnliche Abgaben					
61	2	+ Zuwendungen und allgemeine Umlagen					
62	3	+ sonstige Transfereinzahlungen					
63	4	+ öffentlich-rechtliche Leistungsentgelte					
641-642, 646	5	+ privatrechtliche Leistungsentgelte					
648	6	+ Kostenerstattungen und Kostenumlagen		70.000,00	**83.915,08**	-13.915,08	
		648200 Erstattungen von Gemeinden/ GV	0,00	70.000,00	**81.948,25**	-11.948,25	
		648300 Erstattungen von Zweckverbänden und dergl.	0,00	0,00	**74,86**	-74,86	
		648501 Erstattungen von verbundenen Unternehmen, Beteiligungen (Stadtwerke Barmstedt) Heizung	0,00	0,00	**1.089,66**	-1.089,66	
		648504 Erstattungen von verbundenen Unternehmen, Beteiligungen (Stadtwerke Barmstedt) Strom	0,00	0,00	**3,58**	-3,58	
		648505 Erstattungen von verbundenen Unternehmen, Beteiligungen (Stadtwerke Barmstedt) Wasser	0,00	0,00	**66,42**	-66,42	
		648700 Erstattungen von privaten Unternehmen	0,00	0,00	**732,31**	-732,31	
65	7	+ sonstige Einzahlungen					
66	8	+ Zinsen und sonstige Finanzeinzahlungen					
	9	**= Einzahlungen aus laufender Verwaltungstätigkeit**		**70.000,00**	**83.915,08**	**-13.915,08**	
70	10	Personalauszahlungen		61.800,00	**60.233,99**	1.566,01	
		701200 Dienstbezüge Arbeitnehmerinnen und Arbeitnehmer	0,00	47.500,00	**47.629,04**	-129,04	0
		702200 Beiträge zu Versorgungskassen Arbeitnehmerinnen und Arbeitnehmer	0,00	3.700,00	**3.095,67**	604,33	0
		703200 Sozialversicherungsbeiträge Arbeitnehmerinnen und Arbeitnehmer	0,00	10.000,00	**9.372,92**	627,08	0
		704100 Beihilfen und Unterstützungsleistungen und dgl. für Beschäftigte	0,00	300,00	**0,00**	300,00	0
		704101 Beihilfen und Unterstützungsleistungen und dgl. für Beschäftigte	0,00	300,00	**136,36**	163,64	0
71	11	+ Versorgungsauszahlungen					
72	12	+ Auszahlungen für Sach- und Dienstleistungen		446.010,79	**101.029,99**	344.980,80	
		721100 Unterhaltung der Grundstücke und baulichen Anlagen	0,00	366.000,00	**41.903,82**	324.096,18	0
		722100 Unterhaltung des sonstigen unbeweglichen Vermögens	0,00	1.000,00	**555,41**	444,59	0
		724100 Bewirtschaftung der Grundstücke, baulichen Anlagen usw.	0,00	31.400,00	**24.807,56**	6.592,44	0
		724101 Bewirtschaftung der Grundstücke, baulichen Anlagen usw. -Heizung-	0,00	15.500,00	**14.157,00**	1.343,00	0
		724102 Bewirtschaftung der Grundstücke, baulichen Anlagen usw. -Abwasser, Müll u. dgl.- Strom: 724104; Wasser: 724105	0,00	3.000,00	**2.094,27**	905,73	0
		724103 Bewirtschaftung der Grundstücke, baulichen Anlagen usw. -Abgaben u. Versicherungen-	0,00	2.000,00	**1.914,30**	85,70	0
		724104 Bewirtschaftung der Grundstücke, baulichen Anlagen usw. -Strom-	0,00	7.660,78	**7.660,78**	0,00	0
		724105 Bewirtschaftung der Grundstücke, baulichen Anlagen usw. -Wasser-	0,00	700,00	**387,70**	312,30	0
		726100 Dienst- und Schutzkleidung, persönliche Ausrüstungsgegenstände	0,00	100,00	**90,43**	9,57	0
		726200 Aus- und Fortbildung, Umschulung	0,00	800,00	**0,00**	800,00	0
		726201 Aus- und Fortbildung, Umschulung	0,00	1.300,00	**0,00**	1.300,00	0
		727100 Besondere Verwaltungs- und Betriebsauszahlungen	0,00	2.000,00	**626,64**	1.373,36	0
		727101 Besondere Verwaltungs- und Betriebsauszahlungen -Unterhaltung und Ergänzung-	0,00	300,00	**9,95**	290,05	0
		727107 Besondere Verwaltungs- und Betriebsauszahlungen -Unterhaltung und Ergänzung-	0,00	6.100,00	**2.218,50**	3.881,50	0
		729100 Auszahlungen für sonstige Dienstleistungen	0,00	4.000,00	**2.771,90**	1.228,10	0
		729106 Auszahlungen für sonstige Dienstleistungen	0,00	2.000,00	**1.681,72**	318,28	0
		729109 Auszahlungen für sonstige Dienstleistungen	0,00	2.000,00	**0,00**	2.000,00	0
		729150 Auszahlungen für sonstige Dienstleistungen	0,00	150,01	**150,01**	0,00	0
75	13	– Zinsen und sonstige Finanzauszahlungen					
73	14	+ Transferauszahlungen					
74	15	+ sonstige Auszahlungen		14.075,80	**11.201,13**	2.874,67	
		742910 Sonstige Auszahlungen für die Inanspruchnahme von Rechten und Diensten	0,00	100,00	**109,00**	-9,00	0
		743100 Geschäftsauszahlungen	0,00	1.800,00	**824,50**	975,50	0
		743101 Geschäftsauszahlungen	0,00	800,00	**285,50**	514,50	0
		743102 Geschäftsauszahlungen	0,00	2.075,80	**2.019,36**	56,44	0

Ein- und Auszahlungsarten			Ergebnis 2019 in EUR	fortgeschriebener Ansatz 2020 in EUR	**Ist- Ergebnis 2020 in EUR**	Vergleich Ansatz/Ist (Spalte.5./. Spate.6) in EUR	übertragene Ermächtigungen in EUR
1	2	3	4	5	**6**	7	8
		743104 Geschäftsauszahlungen	0,00	100,00	**0,00**	100,00	0
		743105 Geschäftsauszahlungen	0,00	0,00	**1.314,58**	-1.314,58	0
		743108 Geschäftsauszahlungen	0,00	100,00	**0,00**	100,00	0
		743112 Geschäftsauszahlungen	0,00	2.000,00	**572,82**	1.427,18	0
		744100 Steuern, Versicherungen, Schadensfälle	0,00	100,00	**0,00**	100,00	0
		745200 Erstattung an Gemeinden/ GV	0,00	7.000,00	**6.075,37**	924,63	0
	16	**= Auszahlungen aus laufender Verwaltungstätigkeit** (= Zeilen 10 bis 15)		**521.886,59**	**172.465,11**	**349.421,48**	
	17	**= Saldo aus laufender Verwaltungstätigkeit** (= Zeilen 9 / 16)		**-451.886,59**	**-88.550,03**	**-363.336,56**	
		Investitionstätigkeit					
681	18	Einzahlungen aus Zuweisungen und Zuschüsse für Investitionen und Investitionsförderungsmaßnahmen		45.000,00		45.000,00	
		681000 Investitionszuweisungen vom Bund	0,00	45.000,00	**0,00**	45.000,00	
682	19	+ Einzahlungen aus der Veräußerung von Grundstücken und Gebäuden					
683	20	+ Einzahlungen aus der Veräußerungen von beweglichem Anlagevermögen					
684	21	+ Einzahlungen aus der Veräußerungen von Finanzanlagen					
685	22	+ Einzahlungen aus der Abwicklung von Baumaßnahmen					
686	23	+ Einzahlungen aus Rückflüssen (für Investitionen und Investitionsförderungsmaßnahmen Dritter)					
688	24	+ Einzahlungen aus Beiträgen u.ä. Entgelten					
689	25	+ sonstige Investitionseinzahlungen					
	26	**= Summe der investiven Einzahlungen**		**45.000,00**		**45.000,00**	
781	27	Auszahlungen von Zuweisungen und Zuschüssen für Investitionen und Investitionsförderungsmaßnahmen					
782	28	+ Auszahlungen für den Erwerb von Grundstücken und Gebäuden					
783	29	+ Auszahlungen für den Erwerb von beweglichem Anlagevermögen		19.100,00	**4.240,85**	14.859,15	
		783100 Auszahlungen aus dem Erwerb von beweglichen Sachen des Anlagevermögens (Wert > 1.000 € netto)	0,00	7.000,00	**0,00**	7.000,00	0
		783200 Auszahlungen aus dem Erwerb von beweglichen Sachen des Anlagevermögens (Wert > 150 - 1.000 € netto)	0,00	12.100,00	**4.240,85**	7.859,15	0
784	30	+ Auszahlungen für den Erwerb von Finanzanlagen					
785	31	+ Auszahlungen für Baumaßnahmen		43.700,00	**4.114,39**	39.585,61	
		785100 Auszahlungen aus Hochbaumaßnahmen	0,00	43.700,00	**4.114,39**	39.585,61	0
786	32	+ Auszahlungen für die Gewährung von Ausleihungen (für Investitionen und Investitionsförderungsmaßnahmen Dritter)					
787	33	+ Sonstige Investitionsauszahlungen					
	34	**= Summe der investiven Auszahlungen** (= Zeilen 27 bis 33)		**62.800,00**	**8.355,24**	**54.444,76**	
	35	**= Saldo aus Investitionstätigkeit** (= Zeilen 26 / 34)		**-17.800,00**	**-8.355,24**	**-9.444,76**	
672	35a	Einzahlungen aus fremden Finanzmitteln					
772	35b	Auszahlungen aus fremden Finanzmitteln					
	35c	**Saldo aus fremden Finanzmitteln**					
	36	**= Finanzmittelüberschuss/- fehlbetrag** (= Zeilen 17 und 35 und 35c)		**-469.686,59**	**-96.905,27**	**-372.781,32**	

Investitionsmaßnahmen	Ergebnis 2019 in EUR	Ansatz 2020 in EUR	**Ergebnis 2020 in EUR**	Planung 2021 in EUR	Planung 2022 in EUR	Planung 2017 in EUR	Bisher bereitgestellt (einschl.Sp 2) 2020 in EUR	Gesamtein-/-auszahlungen 2020 in EUR
1	2	3	**4**	5	6	7	8	9
Investitionen oberhalb der festgesetzten Wertgrenze								
221010202001 ASS; Beschaffung eines Laptop für den Unterricht								
221010.783200		1.000						
Saldo der Ein- und Auszahlungen aus Investitionstätigkeit		**-1.000**						
221010202005 ASS; Beschaffung einer neuen Telefonanlage								
221010.783200		800						
Saldo der Ein- und Auszahlungen aus Investitionstätigkeit		**-800**						
221010202006 ASS; Beschaffung eines Laptop für den Hausmeister								
221010.783200		1.000	**449,00**					
Saldo der Ein- und Auszahlungen aus Investitionstätigkeit		**-1.000**	**-449,00**					
221010999901 ASS; Allgemeiner Bedarf EDV - Ausstattung								
221010.783200		1.000	**31,41**	1.000	1.000	1.000		
Saldo der Ein- und Auszahlungen aus Investitionstätigkeit		**-1.000**	**-31,41**	**-1.000**	**-1.000**	**-1.000**		
221010999902 ASS; allg.Bedarf f. Integration								
221010.783200		5.000	**421,98**	5.000	5.000	5.000		
221010.783200			**219,00**					
Saldo der Ein- und Auszahlungen aus Investitionstätigkeit		**-5.000**	**-640,98**	**-5.000**	**-5.000**	**-5.000**		
221010202002 ASS; Projekt Digitalisierung der Schulen								
221010.681000		45.000						
221010.785100		43.700	**4.114,39**	1.000	1.000	1.000		
Saldo der Ein- und Auszahlungen aus Investitionstätigkeit		**1.300**	**-4.114,39**	**-1.000**	**-1.000**	**-1.000**		
221010202003 ASS; Projekt Digitalisierung an Schulen; Beschaffung Endgeräte								
221010.783200		3.300	**2.003,62**	2.600	800	800		
221010.783200			**1.115,84**					
Saldo der Ein- und Auszahlungen aus Investitionstätigkeit		**-3.300**	**-3.119,46**	**-2.600**	**-800**	**-800**		
221010202004 ASS; Projekt Digitalisierung der Schulen; Endgerätebeschaffung								
221010.783100		7.000		3.400	3.400	2.000		
Saldo der Ein- und Auszahlungen aus Investitionstätigkeit		**-7.000**		**-3.400**	**-3.400**	**-2.000**		
= Saldo oberhalb der Wertgrenze		**-17.800**	**-8.355,24**	**-13.000**	**-11.200**	**-9.800**		

[1] Es bleibt der Gemeinde unbenommen, kalkulatorische Zinsen nachrichtlich auszuweisen.

[2] Die fortgeschriebenen Planansätze umfassen:

- den Ansatz des Haushaltsjahres,
- die Veränderungen durch Nachträge,
- die Inanspruchnahme der ein- oder gegenseitigen Deckungsfähigkeit und
- übertragene Ermächtigungen aus Haushaltsvorjahren.

Nicht erfasst vom fortgeschriebenen Planansatz sind die über- und außerplanmäßige Auszahlungen / Aufwendungen und die zweckgebundenen Mehreinzahlungen / -erträge und entsprechende -auszahlungen / -aufwendungen.

[3] übertragene Ermächtigungen nach § 23 Abs. 1 GemHVO-Doppik ins Folgejahr

[4] Die Ziffern geben an, welchen Kontengruppen und Kontenarten veranschlagt wurde.

[5] laufende Nummerierung der Zeile

[6] Zinsen sind regelmäßig nur in der Teilergebnisrechnung für den Produktbereich "Allgemeine Finanzwirtschaft" auszuweisen

[7] Es wird empfohlen, in den Teilfinanzrechnungen die Zeilen 35a bis 35c (bei Ämtern bis 35e) des Musters zur Finanzrechnung auszuweisen.

[8] In der Teilfinanzrechnung für die Produktgruppe "Sonstige allgemeine Finanzwirtschaft" sind die Zeilen 37 bis 43 des Musters zur Finanzierung auszuweisen

[9] Angaben zu laufender Nummer 1 bis 17 können entfallen; siehe § 4 Abs. 5 GemHVO-Doppik

Teilergebnisrechnung[1]

Ertrags- und Aufwandsarten			Ergebnis 2019 in EUR	fortgeschriebener Ansatz[2] 2020 in EUR	**Ist-Ergebnis 2020 in EUR**	Vergleich Ansatz/Ist (Spalte 5./ Spalte 6) in EUR	übertragene Ermächtigungen[3] in EUR
1[4]	2[5]	3	4	5	**6**	7	8
40	1	Steuern und ähnliche Abgaben					
41	2	+ Zuwendungen und allgemeine Umlagen					
42	3	+ sonstige Transfererträge					
43	4	+ öffentlich-rechtliche Leistungsentgelte					
441-442, 446	5	+ privatrechtliche Leistungsentgelte					
448	6	+ Kostenerstattungen und Kostenumlagen		209.000,00	**139.944,73**	69.055,27	
		448200 Erstattungen von Gemeinden/ GV	0,00	200.000,00	**126.965,40**	73.034,60	
		448800 Erstattungen von übrigen Bereichen	0,00	9.000,00	**12.979,33**	-3.979,33	
45	7	+ sonstige Erträge					
471	8	+ aktivierte Eigenleistungen					
472	9	+/– Bestandsveränderungen					
	10	**= Erträge**		**209.000,00**	**139.944,73**	**69.055,27**	
50	11	Personalaufwendungen					
51	12	+ Versorgungsaufwendungen					
52	13	+ Aufwendungen für Sach- und Dienstleistungen					
57	14	+ bilanzielle Abschreibungen					
53	15	+ Transferaufwendungen					
54	16	+ sonstige Aufwendungen		300.000,00	**266.842,81**	33.157,19	
		542900 Sonstige Aufwendungen für die Inanspruchnahme von Rechten und Diensten	0,00	300.000,00	**266.842,81**	33.157,19	0
54291	17	davon Verfügungsmittel					
	18	**= Aufwendungen** (= Zeilen 11 bis 16)		**300.000,00**	**266.842,81**	**33.157,19**	
	19	**= Ergebnis der laufenden Verwaltungstätigkeit** (= Zeilen 10 / 18)		**-91.000,00**	**-126.898,08**	**35.898,08**	
460000-461998, 462-469	20	+ Finanzerträge					
550000-551998, 552-559	21	– Zinsen und sonstige Finanzaufwendungen**6**					
	22	**= Finanzergebnis** (= Zeilen 20 und 21)					
	23	**= Ergebnis vor Berücksichtigung der internen Leistungsbeziehungen** (= Zeilen 19 und 22)		**-91.000,00**	**-126.898,08**	**35.898,08**	
48	24	+ Erträge aus internen Leistungsbeziehungen					
58	25	– Aufwendungen aus internen Leistungsbeziehungen					
	26	**= Ergebnis** (= Zeilen 23, 24, 25)		**-91.000,00**	**-126.898,08**	**35.898,08**	

Teilfinanzrechnung[7,8]

Ein- und Auszahlungsarten			Ergebnis 2019 in EUR	fortgeschriebener Ansatz 2020 in EUR	**Ist- Ergebnis 2020 in EUR**	Vergleich Ansatz/Ist (Spalte.5./. Spate.6) in EUR	übertragene Ermächtigungen in EUR
1	2	3	4	5	**6**	7	8
		laufende Verwaltungstätigkeit9					
60	1	Steuern und ähnliche Abgaben					
61	2	+ Zuwendungen und allgemeine Umlagen					
62	3	+ sonstige Transfereinzahlungen					
63	4	+ öffentlich-rechtliche Leistungsentgelte					
641-642, 646	5	+ privatrechtliche Leistungsentgelte					
648	6	+ Kostenerstattungen und Kostenumlagen		209.000,00	**139.415,37**	69.584,63	
		648200 Erstattungen von Gemeinden/ GV	0,00	200.000,00	**126.965,40**	73.034,60	
		648800 Erstattungen von übrigen Bereichen	0,00	9.000,00	**12.449,97**	-3.449,97	
65	7	+ sonstige Einzahlungen					
66	8	+ Zinsen und sonstige Finanzeinzahlungen					
	9	= **Einzahlungen aus laufender Verwaltungstätigkeit**		**209.000,00**	**139.415,37**	**69.584,63**	
70	10	Personalauszahlungen					
71	11	+ Versorgungsauszahlungen					
72	12	+ Auszahlungen für Sach- und Dienstleistungen					
75	13	– Zinsen und sonstige Finanzauszahlungen					
73	14	+ Transferauszahlungen					
74	15	+ sonstige Auszahlungen		300.000,00	**250.405,85**	49.594,15	
		742900 Sonstige Auszahlungen für die Inanspruchnahme von Rechten und Diensten	0,00	300.000,00	**250.405,85**	49.594,15	0
	16	**= Auszahlungen aus laufender Verwaltungstätigkeit** (= Zeilen 10 bis 15)		**300.000,00**	**250.405,85**	**49.594,15**	
	17	**= Saldo aus laufender Verwaltungstätigkeit** (= Zeilen 9 / 16)		**-91.000,00**	**-110.990,48**	**19.990,48**	
		Investitionstätigkeit					
681	18	Einzahlungen aus Zuweisungen und Zuschüsse für Investitionen und Investitionsförderungsmaßnahmen					
682	19	+ Einzahlungen aus der Veräußerung von Grundstücken und Gebäuden					
683	20	+ Einzahlungen aus der Veräußerungen von beweglichem Anlagevermögen					
684	21	+ Einzahlungen aus der Veräußerungen von Finanzanlagen					
685	22	+ Einzahlungen aus der Abwicklung von Baumaßnahmen					
686	23	+ Einzahlungen aus Rückflüssen (für Investitionen und Investitionsförderungsmaßnahmen Dritter)					
688	24	+ Einzahlungen aus Beiträgen u.ä. Entgelten					
689	25	+ sonstige Investitionseinzahlungen					
	26	= **Summe der investiven Einzahlungen**					
781	27	Auszahlungen von Zuweisungen und Zuschüssen für Investitionen und Investitionsförderungsmaßnahmen					
782	28	+ Auszahlungen für den Erwerb von Grundstücken und Gebäuden					
783	29	+ Auszahlungen für den Erwerb von beweglichem Anlagevermögen					
784	30	+ Auszahlungen für den Erwerb von Finanzanlagen					
785	31	+ Auszahlungen für Baumaßnahmen					
786	32	+ Auszahlungen für die Gewährung von Ausleihungen (für Investitionen und Investitionsförderungsmaßnahmen Dritter)					
787	33	+ Sonstige Investitionsauszahlungen					
	34	**= Summe der investiven Auszahlungen** (= Zeilen 27 bis 33)					
	35	**= Saldo aus Investitionstätigkeit** (= Zeilen 26 / 34)					
672	35a	Einzahlungen aus fremden Finanzmitteln					
772	35b	Auszahlungen aus fremden Finanzmitteln					
	35c	**Saldo aus fremden Finanzmitteln**					
	36	**= Finanzmittelüberschuss/- fehlbetrag** (= Zeilen 17 und 35 und 35c)		**-91.000,00**	**-110.990,48**	**19.990,48**	

[1] Es bleibt der Gemeinde unbenommen, kalkulatorische Zinsen nachrichtlich auszuweisen.

2 Die fortgeschriebenen Planansätze umfassen:

- den Ansatz des Haushaltsjahres,
- die Veränderungen durch Nachträge,
- die Inanspruchnahme der ein- oder gegenseitigen Deckungsfähigkeit und
- übertragene Ermächtigungen aus Haushaltsvorjahren.

Nicht erfasst vom fortgeschriebenen Planansatz sind die über- und außerplanmäßige Auszahlungen / Aufwendungen und die zweckgebundenen Mehreinzahlungen / -erträge und entsprechende -auszahlungen / -aufwendungen.

3 übertragene Ermächtigungen nach § 23 Abs. 1 GemHVO-Doppik ins Folgejahr

4 Die Ziffern geben an, welchen Kontengruppen und Kontenarten veranschlagt wurde.

5 laufende Nummerierung der Zeile

6 Zinsen sind regelmäßig nur in der Teilergebnisrechnung für den Produktbereich "Allgemeine Finanzwirtschaft" auszuweisen

7 Es wird empfohlen, in den Teilfinanzrechnungen die Zeilen 35a bis 35c (bei Ämtern bis 35e) des Musters zur Finanzrechnung auszuweisen.

8 In der Teilfinanzrechnung für die Produktgruppe "Sonstige allgemeine Finanzwirtschaft" sind die Zeilen 37 bis 43 des Musters zur Finanzierung auszuweisen

9 Angaben zu laufender Nummer 1 bis 17 können entfallen; siehe § 4 Abs. 5 GemHVO-Doppik

Teilergebnisrechnung[1]

Ertrags- und Aufwandsarten			Ergebnis 2019 in EUR	fortgeschriebener Ansatz[2] 2020 in EUR	**Ist-Ergebnis 2020 in EUR**	Vergleich Ansatz/Ist (Spalte 5./ Spalte 6) in EUR	übertragene Ermächtigungen[3] in EUR
1[4]	2[5]	3	4	5	**6**	7	8
40	1	Steuern und ähnliche Abgaben					
41	2	+ Zuwendungen und allgemeine Umlagen		105.000,00	**110.170,19**	-5.170,19	
		414100 Zuweisungen für laufende Zwecke vom Land	0,00	9.000,00	**11.774,22**	-2.774,22	
		414200 Zuweisungen für laufende Zwecke von Gemeinden/ GV	0,00	96.000,00	**98.395,97**	-2.395,97	
42	3	+ sonstige Transfererträge					
43	4	+ öffentlich-rechtliche Leistungsentgelte					
441-442, 446	5	+ privatrechtliche Leistungsentgelte					
448	6	+ Kostenerstattungen und Kostenumlagen					
45	7	+ sonstige Erträge					
471	8	+ aktivierte Eigenleistungen					
472	9	+/– Bestandsveränderungen					
	10	**= Erträge**		**105.000,00**	**110.170,19**	**-5.170,19**	
50	11	Personalaufwendungen		213.300,00	**212.094,86**	1.205,14	
		501200 Dienstaufwendungen Arbeitnehmerinnen und Arbeitnehmer	0,00	165.000,00	**166.074,72**	-1.074,72	0
		502200 Beiträge zu Versorgungskassen Arbeitnehmerinnen und Arbeitnehmer	0,00	12.500,00	**10.701,71**	1.798,29	0
		503200 Sozialversicherungsbeiträge Arbeitnehmerinnen und Arbeitnehmer	0,00	35.000,00	**35.188,45**	-188,45	0
		504101 Arbeitsschutzmaßnahmen Unfallfürsorge	0,00	800,00	**129,98**	670,02	0
51	12	+ Versorgungsaufwendungen					
52	13	+ Aufwendungen für Sach- und Dienstleistungen		5.146,78	**5.146,78**		
		526200 Aus- und Fortbildung, Umschulung	0,00	2.293,80	**2.293,80**	0,00	0
		527100 Besondere Verwaltungs- und Betriebsaufwendungen - Unterhaltung d. bewegl. Vermögens+Ergänzung im Wert von bis zu 150 € (netto)-	0,00	2.065,15	**2.065,15**	0,00	0
		529108 Aufwendungen für sonstige Dienstleistungen - Suchtprävention -	0,00	787,83	**787,83**	0,00	0
		529160 Aufwendungen für sonstige Dienstleistungen	0,00	0,00	**0,00**	0,00	0
57	14	+ bilanzielle Abschreibungen		1.600,00	**2.141,90**	-541,90	
		571101 Abschreibungen -GWG-	0,00	1.600,00	**2.141,90**	-541,90	0
53	15	+ Transferaufwendungen					
54	16	+ sonstige Aufwendungen		10.603,44	**10.603,44**		
		543102 Geschäftsaufwendungen -Post-u. Fernmeldegeb., Porto, GEZ, Wartungsgebühren Telefonanlage-	0,00	1.961,70	**1.961,70**	0,00	0
		543104 Geschäftsaufwendungen -Reisekosten-	0,00	101,70	**101,70**	0,00	0
		545200 Erstattung an Gemeinden/ GV	0,00	8.540,04	**8.540,04**	0,00	0
54291	17	davon Verfügungsmittel					
	18	**= Aufwendungen** (= Zeilen 11 bis 16)		**230.650,22**	**229.986,98**	**663,24**	
	19	**= Ergebnis der laufenden Verwaltungstätigkeit** (= Zeilen 10 / 18)		**-125.650,22**	**-119.816,79**	**-5.833,43**	
460000-461998, 462-469	20	+ Finanzerträge					
550000-551998, 552-559	21	– Zinsen und sonstige Finanzaufwendungen**6**					
	22	**= Finanzergebnis** (= Zeilen 20 und 21)					
	23	**= Ergebnis vor Berücksichtigung der internen Leistungsbeziehungen** (= Zeilen 19 und 22)		**-125.650,22**	**-119.816,79**	**-5.833,43**	
48	24	+ Erträge aus internen Leistungsbeziehungen					
58	25	– Aufwendungen aus internen Leistungsbeziehungen					
	26	**= Ergebnis** (= Zeilen 23, 24, 25)		**-125.650,22**	**-119.816,79**	**-5.833,43**	

Nachrichtlich: Nettoabschreibungsaufwand	Ergebnis 2019 in EUR	Fortgeschriebener Ansatz 2020 in EUR	**Ist-Ergebnis 2020 in EUR**	Vergleich Ansatz / Ist in EUR

Nachrichtlich: Nettoabschreibungsaufwand		Ergebnis 2019 in EUR	Fortgeschriebener Ansatz 2020 in EUR	**Ist-Ergebnis 2020 in EUR**	Vergleich Ansatz / Ist in EUR
571 + 574	bilanzielle Abschreibungen auf immaterielle Vermögensgegenstände und Sachanlagen sowie auf geleistete Zuwendungen		1.600,00	**2.141,90**	-541,90
571 + 574	571101 Abschreibungen -GWG-	0,00	1.600,00	**2.141,90**	-541,90
416 + 437	– Erträge aus der Auflösung von Sonderposten aus Zuschüssen und Zuweisungen sowie Beiträge				
	Nettoabschreibungsaufwand		1.600,00	**2.141,90**	-541,90
	kalkulatorische Zinsen				

Teilfinanzrechnung[7,8]

Ein- und Auszahlungsarten			Ergebnis 2019 in EUR	fortgeschriebener Ansatz 2020 in EUR	**Ist- Ergebnis 2020 in EUR**	Vergleich Ansatz/Ist (Spalte.5./. Spate.6) in EUR	übertragene Ermächtigungen in EUR
1	2	3	4	5	**6**	7	8
		laufende Verwaltungstätigkeit9					
60	1	Steuern und ähnliche Abgaben					
61	2	+ Zuwendungen und allgemeine Umlagen		105.000,00	**110.170,19**	-5.170,19	
		614100 Zuweisungen für laufende Zwecke vom Land	0,00	9.000,00	**11.774,22**	-2.774,22	
		614200 Zuweisungen für laufende Zwecke von Gemeinden/ GV	0,00	96.000,00	**98.395,97**	-2.395,97	
62	3	+ sonstige Transfereinzahlungen					
63	4	+ öffentlich-rechtliche Leistungsentgelte					
641-642, 646	5	+ privatrechtliche Leistungsentgelte					
648	6	+ Kostenerstattungen und Kostenumlagen					
65	7	+ sonstige Einzahlungen					
66	8	+ Zinsen und sonstige Finanzeinzahlungen					
	9	= **Einzahlungen aus laufender Verwaltungstätigkeit**		**105.000,00**	**110.170,19**	**-5.170,19**	
70	10	Personalauszahlungen		214.374,72	**209.421,92**	4.952,80	
		701200 Dienstbezüge Arbeitnehmerinnen und Arbeitnehmer	0,00	166.074,72	**166.074,72**	0,00	0
		702200 Beiträge zu Versorgungskassen Arbeitnehmerinnen und Arbeitnehmer	0,00	12.500,00	**10.701,71**	1.798,29	0
		703200 Sozialversicherungsbeiträge Arbeitnehmerinnen und Arbeitnehmer	0,00	35.000,00	**32.526,15**	2.473,85	0
		704101 Beihilfen und Unterstützungsleistungen und dgl. für Beschäftigte	0,00	800,00	**119,34**	680,66	0
71	11	+ Versorgungsauszahlungen					
72	12	+ Auszahlungen für Sach- und Dienstleistungen		5.146,78	**5.046,78**	100,00	
		726200 Aus- und Fortbildung, Umschulung	0,00	2.293,80	**2.193,80**	100,00	0
		727100 Besondere Verwaltungs- und Betriebsauszahlungen	0,00	2.065,15	**2.065,15**	0,00	0
		729108 Auszahlungen für sonstige Dienstleistungen	0,00	787,83	**787,83**	0,00	0
		729160 Auszahlungen für sonstige Dienstleistungen	0,00	0,00	**0,00**	0,00	0
75	13	– Zinsen und sonstige Finanzauszahlungen					
73	14	+ Transferauszahlungen					
74	15	+ sonstige Auszahlungen		10.603,44	**10.455,22**	148,22	
		743102 Geschäftsauszahlungen	0,00	1.961,70	**1.813,48**	148,22	0
		743104 Geschäftsauszahlungen	0,00	101,70	**101,70**	0,00	0
		745200 Erstattung an Gemeinden/ GV	0,00	8.540,04	**8.540,04**	0,00	0
	16	**= Auszahlungen aus laufender Verwaltungstätigkeit** (= Zeilen 10 bis 15)		**230.124,94**	**224.923,92**	**5.201,02**	
	17	**= Saldo aus laufender Verwaltungstätigkeit** (= Zeilen 9 / 16)		**-125.124,94**	**-114.753,73**	**-10.371,21**	
		Investitionstätigkeit					
681	18	Einzahlungen aus Zuweisungen und Zuschüsse für Investitionen und Investitionsförderungsmaßnahmen					
682	19	+ Einzahlungen aus der Veräußerung von Grundstücken und Gebäuden					
683	20	+ Einzahlungen aus der Veräußerungen von beweglichem Anlagevermögen					
684	21	+ Einzahlungen aus der Veräußerungen von Finanzanlagen					
685	22	+ Einzahlungen aus der Abwicklung von Baumaßnahmen					
686	23	+ Einzahlungen aus Rückflüssen (für Investitionen und Investitionsförderungsmaßnahmen Dritter)					
688	24	+ Einzahlungen aus Beiträgen u.ä. Entgelten					
689	25	+ sonstige Investitionseinzahlungen					
	26	= **Summe der investiven Einzahlungen**					
781	27	Auszahlungen von Zuweisungen und Zuschüssen für Investitionen und Investitionsförderungsmaßnahmen					
782	28	+ Auszahlungen für den Erwerb von Grundstücken und Gebäuden					
783	29	+ Auszahlungen für den Erwerb von beweglichem Anlagevermögen		500,00	**3.100,47**	-2.600,47	
		783200 Auszahlungen aus dem Erwerb von beweglichen Sachen des Anlagevermögens (Wert > 150 - 1.000 € netto)	0,00	500,00	**3.100,47**	-2.600,47	0
784	30	+ Auszahlungen für den Erwerb von Finanzanlagen					
785	31	+ Auszahlungen für Baumaßnahmen					
786	32	+ Auszahlungen für die Gewährung von Ausleihungen (für Investitionen und Investitionsförderungsmaßnahmen Dritter)					
787	33	+ Sonstige Investitionsauszahlungen					
	34	**= Summe der investiven Auszahlungen** (= Zeilen 27 bis 33)		**500,00**	**3.100,47**	**-2.600,47**	

Produktbereich	**24**	Schulträgeraufgaben	
Produktgruppe	**243**	Sonstige schulische Aufgaben	
Produkt	**243010**	Schulsozialarbeit	Heiko Lichy

Ein- und Auszahlungsarten			Ergebnis 2019 in EUR	fortgeschriebener Ansatz 2020 in EUR	**Ist- Ergebnis 2020 in EUR**	Vergleich Ansatz/Ist (Spalte.5./. Spate.6) in EUR	übertragene Ermächtigungen in EUR
1	2	3	4	5	**6**	7	8
	35	**= Saldo aus Investitionstätigkeit** (= Zeilen 26 / 34)		**-500,00**	**-3.100,47**	**2.600,47**	
672	35a	Einzahlungen aus fremden Finanzmitteln					
772	35b	Auszahlungen aus fremden Finanzmitteln					
	35c	**Saldo aus fremden Finanzmitteln**					
	36	**= Finanzmittelüberschuss/- fehlbetrag** (= Zeilen 17 und 35 und 35c)		**-125.624,94**	**-117.854,20**	**-7.770,74**	

Investitionsmaßnahmen	Ergebnis 2019 in EUR	Ansatz 2020 in EUR	**Ergebnis 2020 in EUR**	Planung 2021 in EUR	Planung 2022 in EUR	Planung 2017 in EUR	Bisher bereitgestellt (einschl.Sp 2) 2020 in EUR	Gesamtein-/-auszahlungen 2020 in EUR
1	2	3	**4**	5	6	7	8	9
Investitionen oberhalb der festgesetzten Wertgrenze								
243010999901 Schulsozialarbeit; Allgemeiner Bedarf EDV - Ausstattung								
243010.783200		500	**3.100,47**	500	500	500		
Saldo der Ein- und Auszahlungen aus Investitionstätigkeit		**-500**	**-3.100,47**	**-500**	**-500**	**-500**		
= Saldo oberhalb der Wertgrenze		**-500**	**-3.100,47**	**-500**	**-500**	**-500**		

---

[1] Es bleibt der Gemeinde unbenommen, kalkulatorische Zinsen nachrichtlich auszuweisen.

[2] Die fortgeschriebenen Planansätze umfassen:

- den Ansatz des Haushaltsjahres,
- die Veränderungen durch Nachträge,
- die Inanspruchnahme der ein- oder gegenseitigen Deckungsfähigkeit und
- übertragene Ermächtigungen aus Haushaltsvorjahren.

Nicht erfasst vom fortgeschriebenen Planansatz sind die über- und außerplanmäßige Auszahlungen / Aufwendungen und die zweckgebundenen Mehreinzahlungen / -erträge und entsprechende -auszahlungen / -aufwendungen.

[3] übertragene Ermächtigungen nach § 23 Abs. 1 GemHVO-Doppik ins Folgejahr

[4] Die Ziffern geben an, welchen Kontengruppen und Kontenarten veranschlagt wurde.

[5] laufende Nummerierung der Zeile

[6] Zinsen sind regelmäßig nur in der Teilergebnisrechnung für den Produktbereich "Allgemeine Finanzwirtschaft" auszuweisen

[7] Es wird empfohlen, in den Teilfinanzrechnungen die Zeilen 35a bis 35c (bei Ämtern bis 35e) des Musters zur Finanzrechnung auszuweisen.

[8] In der Teilfinanzrechnung für die Produktgruppe "Sonstige allgemeine Finanzwirtschaft" sind die Zeilen 37 bis 43 des Musters zur Finanzierung auszuweisen

[9] Angaben zu laufender Nummer 1 bis 17 können entfallen; siehe § 4 Abs. 5 GemHVO-Doppik

Teilergebnisrechnung[1]

Ertrags- und Aufwandsarten			Ergebnis 2019 in EUR	fortgeschriebener Ansatz[2] 2020 in EUR	**Ist-Ergebnis 2020 in EUR**	Vergleich Ansatz/Ist (Spalte 5./ Spalte 6) in EUR	übertragene Ermächtigungen[3] in EUR
1[4]	2[5]	3	4	5	**6**	7	8
40	1	Steuern und ähnliche Abgaben					
41	2	+ Zuwendungen und allgemeine Umlagen		27.000,00	**5.041,67**	21.958,33	
		414100 Zuweisungen für laufende Zwecke vom Land	0,00	27.000,00	**5.041,67**	21.958,33	
42	3	+ sonstige Transfererträge					
43	4	+ öffentlich-rechtliche Leistungsentgelte					
441-442, 446	5	+ privatrechtliche Leistungsentgelte					
448	6	+ Kostenerstattungen und Kostenumlagen			**1.087,90**	-1.087,90	
		448504 Erstattungen von verbundenen Unternehmen und Beteiligungen (Stadtwerke Barmstedt) Strom	0,00	0,00	**1.048,42**	-1.048,42	
		448700 Erstattungen von privaten Unternehmen	0,00	0,00	**39,48**	-39,48	
45	7	+ sonstige Erträge					
471	8	+ aktivierte Eigenleistungen					
472	9	+/– Bestandsveränderungen					
	10	= **Erträge**		**27.000,00**	**6.129,57**	**20.870,43**	
50	11	Personalaufwendungen					
51	12	+ Versorgungsaufwendungen					
52	13	+ Aufwendungen für Sach- und Dienstleistungen		39.503,38	**32.032,20**	7.471,18	
		521100 Unterhaltung der Grundstücke und baulichen Anlagen	0,00	7.500,00	**664,75**	6.835,25	0
		524100 Bewirtschaftung der Grundstücke, baulichen Anlagen usw. -Reinigung-	0,00	10.582,29	**10.582,29**	0,00	0
		524102 Bewirtschaftung der Grundstücke, baulichen Anlagen usw. -Abwasser, Müll; u. dgl.- Strom: 524104, Wasser 524105	0,00	4.820,48	**4.820,48**	0,00	0
		524103 Bewirtschaftung der Grundstücke, baulichen Anlagen usw. -Abgaben u. Versicherungen-	0,00	4.400,00	**4.397,07**	2,93	0
		524104 Bewirtschaftung der Grundstücke, baulichen Anlagen usw. -Strom-	0,00	5.900,00	**5.267,00**	633,00	0
		524105 Bewirtschaftung der Grundstücke, baulichen Anlagen usw. -Wasser-	0,00	1.316,89	**1.316,89**	0,00	0
		527100 Besondere Verwaltungs- und Betriebsaufwendungen - Unterhaltung d. bewegl. Vermögens+Ergänzung im Wert von bis zu 150 € (netto)-	0,00	1.381,72	**1.381,72**	0,00	0
		527101 Besondere Verwaltungs- und Betriebsaufwendungen -Unterhaltung und Ergänzung-	0,00	3.602,00	**3.602,00**	0,00	0
57	14	+ bilanzielle Abschreibungen		19.600,00	**22.949,74**	-3.349,74	
		571100 Abschreibungen auf immatrielle Vermögensgegebstände und Sachanlagen	0,00	100,00	**3.289,40**	-3.189,40	0
		571101 Abschreibungen -GWG-	0,00	300,00	**262,10**	37,90	0
		571103 Abschreibungen -Gebäude-	0,00	19.200,00	**19.193,66**	6,34	0
		573100 Abschreibungen auf das Umlaufvermögen	0,00	0,00	**20,00**	-20,00	0
		574100 Abschreibungen auf geleistete Zuwendungen	0,00	0,00	**184,58**	-184,58	0
53	15	+ Transferaufwendungen		95.012,73	**95.012,73**		
		531800 Zuschüsse an übrige Bereiche	0,00	95.012,73	**95.012,73**	0,00	0
54	16	+ sonstige Aufwendungen		700,00	**529,71**	170,29	
		542900 Sonstige Aufwendungen für die Inanspruchnahme von Rechten und Diensten	0,00	700,00	**529,71**	170,29	0
54291	17	davon Verfügungsmittel					
	18	**= Aufwendungen** (= Zeilen 11 bis 16)		**154.816,11**	**150.524,38**	**4.291,73**	
	19	**= Ergebnis der laufenden Verwaltungstätigkeit** (= Zeilen 10 / 18)		**-127.816,11**	**-144.394,81**	**16.578,70**	
460000-461998, 462-469	20	+ Finanzerträge					
550000-551998, 552-559	21	– Zinsen und sonstige Finanzaufwendungen**6**					
	22	**= Finanzergebnis** (= Zeilen 20 und 21)					
	23	**= Ergebnis vor Berücksichtigung der internen Leistungsbeziehungen** (= Zeilen 19 und 22)		**-127.816,11**	**-144.394,81**	**16.578,70**	
48	24	+ Erträge aus internen Leistungsbeziehungen					

Produktbereich	**24**	Schulträgeraufgaben	
Produktgruppe	**243**	Sonstige schulische Aufgaben	
Produkt	**243020**	Offene Ganztagsschule und Mensa	Heiko Lichy

Ertrags- und Aufwandsarten			Ergebnis 2019 in EUR	fortgeschriebener Ansatz[2] 2020 in EUR	**Ist-Ergebnis 2020 in EUR**	Vergleich Ansatz/Ist (Spalte 5./ Spalte 6) in EUR	übertragene Ermächtigungen[3] in EUR
1[4]	2[5]	3	4	5	**6**	7	8
58	25	– Aufwendungen aus internen Leistungsbeziehungen					
	26	**= Ergebnis** (= Zeilen 23, 24, 25)		**-127.816,11**	**-144.394,81**	**16.578,70**	

Nachrichtlich: Nettoabschreibungsaufwand		Ergebnis 2019 in EUR	Fortgeschriebener Ansatz 2020 in EUR	**Ist-Ergebnis 2020 in EUR**	Vergleich Ansatz / Ist in EUR
571 + 574	bilanzielle Abschreibungen auf immaterielle Vermögensgegenstände und Sachanlagen sowie auf geleistete Zuwendungen		19.600,00	**22.929,74**	-3.329,74
571 + 574	571100 Abschreibungen auf immatrielle Vermögensgegebstände und Sachanlagen	0,00	100,00	**3.289,40**	-3.189,40
571 + 574	571101 Abschreibungen -GWG-	0,00	300,00	**262,10**	37,90
571 + 574	571103 Abschreibungen -Gebäude-	0,00	19.200,00	**19.193,66**	6,34
571 + 574	574100 Abschreibungen auf geleistete Zuwendungen	0,00	0,00	**184,58**	-184,58
416 + 437	– Erträge aus der Auflösung von Sonderposten aus Zuschüssen und Zuweisungen sowie Beiträge				
	Nettoabschreibungsaufwand		19.600,00	**22.929,74**	-3.329,74
	kalkulatorische Zinsen				

Teilfinanzrechnung[7,8]

Ein- und Auszahlungsarten			Ergebnis 2019 in EUR	fortgeschriebener Ansatz 2020 in EUR	**Ist- Ergebnis 2020 in EUR**	Vergleich Ansatz/Ist (Spalte.5./. Spate.6) in EUR	übertragene Ermächtigungen in EUR
1	2	3	4	5	**6**	7	8
		laufende Verwaltungstätigkeit9					
60	1	Steuern und ähnliche Abgaben					
61	2	+ Zuwendungen und allgemeine Umlagen		27.000,00	**5.041,67**	21.958,33	
		614100 Zuweisungen für laufende Zwecke vom Land	0,00	27.000,00	**5.041,67**	21.958,33	
62	3	+ sonstige Transfereinzahlungen					
63	4	+ öffentlich-rechtliche Leistungsentgelte			**30,00**	-30,00	
		632100 Benutzungsgebühren und ähnliche Entgelte	0,00	0,00	**30,00**	-30,00	
641-642, 646	5	+ privatrechtliche Leistungsentgelte					
648	6	+ Kostenerstattungen und Kostenumlagen			**1.087,90**	-1.087,90	
		648504 Erstattungen von verbundenen Unternehmen, Beteiligungen (Stadtwerke Barmstedt) Strom	0,00	0,00	**1.048,42**	-1.048,42	
		648700 Erstattungen von privaten Unternehmen	0,00	0,00	**39,48**	-39,48	
65	7	+ sonstige Einzahlungen					
66	8	+ Zinsen und sonstige Finanzeinzahlungen					
	9	**= Einzahlungen aus laufender Verwaltungstätigkeit**		**27.000,00**	**6.159,57**	**20.840,43**	
70	10	Personalauszahlungen					
71	11	+ Versorgungsauszahlungen					
72	12	+ Auszahlungen für Sach- und Dienstleistungen		39.503,38	**30.430,96**	9.072,42	
		721100 Unterhaltung der Grundstücke und baulichen Anlagen	0,00	7.500,00	**664,75**	6.835,25	0
		724100 Bewirtschaftung der Grundstücke, baulichen Anlagen usw.	0,00	10.582,29	**8.981,05**	1.601,24	0
		724102 Bewirtschaftung der Grundstücke, baulichen Anlagen usw. - Abwasser, Müll u. dgl.- Strom: 724104; Wasser: 724105	0,00	4.820,48	**4.820,48**	0,00	0
		724103 Bewirtschaftung der Grundstücke, baulichen Anlagen usw. -Abgaben u. Versicherungen-	0,00	4.400,00	**4.397,07**	2,93	0
		724104 Bewirtschaftung der Grundstücke, baulichen Anlagen usw. -Strom-	0,00	5.900,00	**5.267,00**	633,00	0
		724105 Bewirtschaftung der Grundstücke, baulichen Anlagen usw. -Wasser-	0,00	1.316,89	**1.316,89**	0,00	0
		727100 Besondere Verwaltungs- und Betriebsauszahlungen	0,00	1.381,72	**1.381,72**	0,00	0
		727101 Besondere Verwaltungs- und Betriebsauszahlungen -Unterhaltung und Ergänzung-	0,00	3.602,00	**3.602,00**	0,00	0
75	13	– Zinsen und sonstige Finanzauszahlungen					
73	14	+ Transferauszahlungen		95.012,73	**95.012,73**		
		731800 Zuschüsse an übrige Bereiche	0,00	95.012,73	**95.012,73**	0,00	0
74	15	+ sonstige Auszahlungen		700,00	**529,71**	170,29	
		742900 Sonstige Auszahlungen für die Inanspruchnahme von Rechten und Diensten	0,00	700,00	**529,71**	170,29	0
	16	**= Auszahlungen aus laufender Verwaltungstätigkeit** (= Zeilen 10 bis 15)		**135.216,11**	**125.973,40**	**9.242,71**	
	17	**= Saldo aus laufender Verwaltungstätigkeit** (= Zeilen 9 / 16)		**-108.216,11**	**-119.813,83**	**11.597,72**	
		Investitionstätigkeit					
681	18	Einzahlungen aus Zuweisungen und Zuschüsse für Investitionen und Investitionsförderungsmaßnahmen					
682	19	+ Einzahlungen aus der Veräußerung von Grundstücken und Gebäuden					
683	20	+ Einzahlungen aus der Veräußerungen von beweglichem Anlagevermögen					
684	21	+ Einzahlungen aus der Veräußerungen von Finanzanlagen					
685	22	+ Einzahlungen aus der Abwicklung von Baumaßnahmen					
686	23	+ Einzahlungen aus Rückflüssen (für Investitionen und Investitionsförderungsmaßnahmen Dritter)					
688	24	+ Einzahlungen aus Beiträgen u.ä. Entgelten					
689	25	+ sonstige Investitionseinzahlungen					
	26	**= Summe der investiven Einzahlungen**					
781	27	Auszahlungen von Zuweisungen und Zuschüssen für Investitionen und Investitionsförderungsmaßnahmen					
782	28	+ Auszahlungen für den Erwerb von Grundstücken und Gebäuden					
783	29	+ Auszahlungen für den Erwerb von beweglichem Anlagevermögen		20.500,00	**21.513,72**	-1.013,72	
		783100 Auszahlungen aus dem Erwerb von beweglichen Sachen des Anlagevermögens (Wert > 1.000 € netto)	0,00	18.500,00	**20.203,20**	-1.703,20	0
		783200 Auszahlungen aus dem Erwerb von beweglichen Sachen des Anlagevermögens (Wert > 150 - 1.000 € netto)	0,00	2.000,00	**1.310,52**	689,48	0

Produktbereich	**24**	Schulträgeraufgaben	
Produktgruppe	**243**	Sonstige schulische Aufgaben	
Produkt	**243020**	Offene Ganztagsschule und Mensa	Heiko Lichy

Ein- und Auszahlungsarten			Ergebnis 2019 in EUR	fortgeschriebener Ansatz 2020 in EUR	**Ist- Ergebnis 2020 in EUR**	Vergleich Ansatz/Ist (Spalte.5./. Spate.6) in EUR	übertragene Ermächtigungen in EUR
1	2	3	4	5	**6**	7	8
784	30	+ Auszahlungen für den Erwerb von Finanzanlagen					
785	31	+ Auszahlungen für Baumaßnahmen					
786	32	+ Auszahlungen für die Gewährung von Ausleihungen (für Investitionen und Investitionsförderungsmaßnahmen Dritter)					
787	33	+ Sonstige Investitionsauszahlungen					
	34	**= Summe der investiven Auszahlungen** (= Zeilen 27 bis 33)		**20.500,00**	**21.513,72**	**-1.013,72**	
	35	**= Saldo aus Investitionstätigkeit** (= Zeilen 26 / 34)		**-20.500,00**	**-21.513,72**	**1.013,72**	
672	35a	Einzahlungen aus fremden Finanzmitteln					
772	35b	Auszahlungen aus fremden Finanzmitteln					
	35c	**Saldo aus fremden Finanzmitteln**					
	36	**= Finanzmittelüberschuss/- fehlbetrag** (= Zeilen 17 und 35 und 35c)		**-128.716,11**	**-141.327,55**	**12.611,44**	

Investitionsmaßnahmen	Ergebnis 2019 in EUR	Ansatz 2020 in EUR	**Ergebnis 2020 in EUR**	Planung 2021 in EUR	Planung 2022 in EUR	Planung 2017 in EUR	Bisher bereitgestellt (einschl.Sp 2) 2020 in EUR	Gesamtein-/-auszahlungen 2020 in EUR
1	2	3	**4**	5	6	7	8	9
Investitionen oberhalb der festgesetzten Wertgrenze								
243020202001 offene Ganztagsschule; Ausstattung der Mensa								
243020.783100		18.500	**13.079,40**					
243020.783100			**1.740,00**					
243020.783200		800	**1.310,52**					
Saldo der Ein- und Auszahlungen aus Investitionstätigkeit		**-19.300**	**-16.129,92**					
243020999901 offene. Ganztagsschule; allg. Bedarf >150 u. < 1.000 €								
243020.783200		1.200		1.200	1.200	1.200		
Saldo der Ein- und Auszahlungen aus Investitionstätigkeit		**-1.200**		**-1.200**	**-1.200**	**-1.200**		
= Saldo oberhalb der Wertgrenze		**-20.500**	**-16.129,92**	**-1.200**	**-1.200**	**-1.200**		

---

[1] Es bleibt der Gemeinde unbenommen, kalkulatorische Zinsen nachrichtlich auszuweisen.

[2] Die fortgeschriebenen Planansätze umfassen:

- den Ansatz des Haushaltsjahres,
- die Veränderungen durch Nachträge,
- die Inanspruchnahme der ein- oder gegenseitigen Deckungsfähigkeit und
- übertragene Ermächtigungen aus Haushaltsvorjahren.

Nicht erfasst vom fortgeschriebenen Planansatz sind die über- und außerplanmäßige Auszahlungen / Aufwendungen und die zweckgebundenen Mehreinzahlungen / -erträge und entsprechende -auszahlungen / -aufwendungen.

[3] übertragene Ermächtigungen nach § 23 Abs. 1 GemHVO-Doppik ins Folgejahr

[4] Die Ziffern geben an, welchen Kontengruppen und Kontenarten veranschlagt wurde.

[5] laufende Nummerierung der Zeile

[6] Zinsen sind regelmäßig nur in der Teilergebnisrechnung für den Produktbereich "Allgemeine Finanzwirtschaft" auszuweisen

[7] Es wird empfohlen, in den Teilfinanzrechnungen die Zeilen 35a bis 35c (bei Ämtern bis 35e) des Musters zur Finanzrechnung auszuweisen.

[8] In der Teilfinanzrechnung für die Produktgruppe "Sonstige allgemeine Finanzwirtschaft" sind die Zeilen 37 bis 43 des Musters zur Finanzierung auszuweisen

[9] Angaben zu laufender Nummer 1 bis 17 können entfallen; siehe § 4 Abs. 5 GemHVO-Doppik

Teilergebnisrechnung[1]

Ertrags- und Aufwandsarten			Ergebnis 2019 in EUR	fortgeschriebener Ansatz[2] 2020 in EUR	**Ist-Ergebnis 2020 in EUR**	Vergleich Ansatz/Ist (Spalte 5./ Spalte 6) in EUR	übertragene Ermächtigungen[3] in EUR
1[4]	2[5]	3	4	5	**6**	7	8
40	1	Steuern und ähnliche Abgaben					
41	2	+ Zuwendungen und allgemeine Umlagen			**71.781,75**	-71.781,75	
		414100 Zuweisungen für laufende Zwecke vom Land	0,00	0,00	**71.781,75**	-71.781,75	
42	3	+ sonstige Transfererträge					
43	4	+ öffentlich-rechtliche Leistungsentgelte					
441-442, 446	5	+ privatrechtliche Leistungsentgelte					
448	6	+ Kostenerstattungen und Kostenumlagen		23.200,00	**38.518,98**	-15.318,98	
		448200 Erstattungen von Gemeinden/ GV	0,00	19.100,00	**22.578,60**	-3.478,60	
		448201 Erstattungen von Gemeinden/ GV Anteilige Erstattung Personal ausgaben (22%)	0,00	4.100,00	**15.940,38**	-11.840,38	
45	7	+ sonstige Erträge					
471	8	+ aktivierte Eigenleistungen					
472	9	+/– Bestandsveränderungen					
	10	**= Erträge**		**23.200,00**	**110.300,73**	**-87.100,73**	
50	11	Personalaufwendungen		146.007,38	**167.736,67**	-21.729,29	
		501200 Dienstaufwendungen Arbeitnehmerinnen und Arbeitnehmer	0,00	113.000,00	**132.248,86**	-19.248,86	0
		501900 Dienstaufwendungen Sonstige Beschäftigungsentgelte	0,00	0,49	**0,49**	0,00	0
		502200 Beiträge zu Versorgungskassen Arbeitnehmerinnen und Arbeitnehmer	0,00	9.000,00	**8.383,12**	616,88	0
		503200 Sozialversicherungsbeiträge Arbeitnehmerinnen und Arbeitnehmer	0,00	24.000,00	**27.097,31**	-3.097,31	0
		503900 Sozialversicherungsbeiträge Sonstige Beschäftigte	0,00	6,89	**6,89**	0,00	0
51	12	+ Versorgungsaufwendungen					
52	13	+ Aufwendungen für Sach- und Dienstleistungen		6.500,00	**301,58**	6.198,42	
		526200 Aus- und Fortbildung, Umschulung	0,00	3.000,00	**301,58**	2.698,42	0
		526201 Aus- und Fortbildung, Umschulung	0,00	500,00	**0,00**	500,00	0
		527100 Besondere Verwaltungs- und Betriebsaufwendungen - Unterhaltung d. bewegl. Vermögens+Ergänzung im Wert von bis zu 150 € (netto)-	0,00	3.000,00	**0,00**	3.000,00	0
57	14	+ bilanzielle Abschreibungen					
53	15	+ Transferaufwendungen					
54	16	+ sonstige Aufwendungen		77.000,00	**74.999,45**	2.000,55	
		543104 Geschäftsaufwendungen -Reisekosten-	0,00	100,00	**2,60**	97,40	0
		543114 Geschäftsaufwendungen sonstiges	0,00	500,00	**1,40**	498,60	0
		545300 Erstattung an Zweckverbände und dergl.	0,00	76.400,00	**74.995,45**	1.404,55	0
54291	17	davon Verfügungsmittel					
	18	**= Aufwendungen** (= Zeilen 11 bis 16)		**229.507,38**	**243.037,70**	**-13.530,32**	
	19	**= Ergebnis der laufenden Verwaltungstätigkeit** (= Zeilen 10 / 18)		**-206.307,38**	**-132.736,97**	**-73.570,41**	
460000-461998, 462-469	20	+ Finanzerträge					
550000-551998, 552-559	21	– Zinsen und sonstige Finanzaufwendungen**6**					
	22	**= Finanzergebnis** (= Zeilen 20 und 21)					
	23	**= Ergebnis vor Berücksichtigung der internen Leistungsbeziehungen** (= Zeilen 19 und 22)		**-206.307,38**	**-132.736,97**	**-73.570,41**	
48	24	+ Erträge aus internen Leistungsbeziehungen					
58	25	– Aufwendungen aus internen Leistungsbeziehungen					
	26	**= Ergebnis** (= Zeilen 23, 24, 25)		**-206.307,38**	**-132.736,97**	**-73.570,41**	

Teilfinanzrechnung[7,8]

Ein- und Auszahlungsarten			Ergebnis 2019 in EUR	fortgeschriebener Ansatz 2020 in EUR	**Ist- Ergebnis 2020 in EUR**	Vergleich Ansatz/Ist (Spalte.5./. Spate.6) in EUR	übertragene Ermächtigungen in EUR
1	2	3	4	5	**6**	7	8
		laufende Verwaltungstätigkeit9					
60	1	Steuern und ähnliche Abgaben					
61	2	+ Zuwendungen und allgemeine Umlagen			**71.781,75**	-71.781,75	
		614100 Zuweisungen für laufende Zwecke vom Land	0,00	0,00	**71.781,75**	-71.781,75	
62	3	+ sonstige Transfereinzahlungen					
63	4	+ öffentlich-rechtliche Leistungsentgelte					
641-642, 646	5	+ privatrechtliche Leistungsentgelte					
648	6	+ Kostenerstattungen und Kostenumlagen		23.200,00	**25.552,00**	-2.352,00	
		648200 Erstattungen von Gemeinden/ GV	0,00	19.100,00	**22.578,60**	-3.478,60	
		648201 Erstattungen von Gemeinden/ GV	0,00	4.100,00	**2.973,40**	1.126,60	
65	7	+ sonstige Einzahlungen					
66	8	+ Zinsen und sonstige Finanzeinzahlungen			**5.967,92**	-5.967,92	
		669100 Sonstige Finanzeinzahlungen	0,00	0,00	**9,00**	-9,00	
		669190 VV Sonstige Finanzeinzahlungen	0,00	0,00	**5.958,92**	-5.958,92	
	9	**= Einzahlungen aus laufender Verwaltungstätigkeit**		**23.200,00**	**103.301,67**	**-80.101,67**	
70	10	Personalauszahlungen		146.000,00	**166.570,57**	-20.570,57	
		701200 Dienstbezüge Arbeitnehmerinnen und Arbeitnehmer	0,00	113.000,00	**132.248,86**	-19.248,86	0
		701900 Dienstbezüge sonstige Beschäftigungsentgelte	0,00	0,00	**0,49**	-0,49	0
		702200 Beiträge zu Versorgungskassen Arbeitnehmerinnen und Arbeitnehmer	0,00	9.000,00	**8.383,12**	616,88	0
		703200 Sozialversicherungsbeiträge Arbeitnehmerinnen und Arbeitnehmer	0,00	24.000,00	**25.931,21**	-1.931,21	0
		703900 Sozialversicherungsbeiträge Sonstige Beschäftigte	0,00	0,00	**6,89**	-6,89	0
71	11	+ Versorgungsauszahlungen					
72	12	+ Auszahlungen für Sach- und Dienstleistungen		6.500,00	**301,58**	6.198,42	
		726200 Aus- und Fortbildung, Umschulung	0,00	3.000,00	**301,58**	2.698,42	0
		726201 Aus- und Fortbildung, Umschulung	0,00	500,00	**0,00**	500,00	0
		727100 Besondere Verwaltungs- und Betriebsauszahlungen	0,00	3.000,00	**0,00**	3.000,00	0
75	13	– Zinsen und sonstige Finanzauszahlungen			**71.087,38**	-71.087,38	
		759990 VV Sonstige Finanzauszahlungen	0,00	0,00	**71.087,38**	-71.087,38	0
73	14	+ Transferauszahlungen					
74	15	+ sonstige Auszahlungen		77.000,00	**74.999,45**	2.000,55	
		743104 Geschäftsauszahlungen	0,00	100,00	**2,60**	97,40	0
		743114 Geschäftsauszahlungen	0,00	500,00	**1,40**	498,60	0
		745300 Erstattung an Zweckverbände und dergl.	0,00	76.400,00	**74.995,45**	1.404,55	0
	16	**= Auszahlungen aus laufender Verwaltungstätigkeit** (= Zeilen 10 bis 15)		**229.500,00**	**312.958,98**	**-83.458,98**	
	17	**= Saldo aus laufender Verwaltungstätigkeit** (= Zeilen 9 / 16)		**-206.300,00**	**-209.657,31**	**3.357,31**	
		Investitionstätigkeit					
681	18	Einzahlungen aus Zuweisungen und Zuschüsse für Investitionen und Investitionsförderungsmaßnahmen					
682	19	+ Einzahlungen aus der Veräußerung von Grundstücken und Gebäuden					
683	20	+ Einzahlungen aus der Veräußerungen von beweglichem Anlagevermögen					
684	21	+ Einzahlungen aus der Veräußerungen von Finanzanlagen					
685	22	+ Einzahlungen aus der Abwicklung von Baumaßnahmen					
686	23	+ Einzahlungen aus Rückflüssen (für Investitionen und Investitionsförderungsmaßnahmen Dritter)					
688	24	+ Einzahlungen aus Beiträgen u.ä. Entgelten					
689	25	+ sonstige Investitionseinzahlungen					
	26	**= Summe der investiven Einzahlungen**					
781	27	Auszahlungen von Zuweisungen und Zuschüssen für Investitionen und Investitionsförderungsmaßnahmen					
782	28	+ Auszahlungen für den Erwerb von Grundstücken und Gebäuden					
783	29	+ Auszahlungen für den Erwerb von beweglichem Anlagevermögen					
784	30	+ Auszahlungen für den Erwerb von Finanzanlagen					
785	31	+ Auszahlungen für Baumaßnahmen					
786	32	+ Auszahlungen für die Gewährung von Ausleihungen (für Investitionen und Investitionsförderungsmaßnahmen Dritter)					

Ein- und Auszahlungsarten			Ergebnis 2019 in EUR	fortgeschriebener Ansatz 2020 in EUR	**Ist- Ergebnis 2020 in EUR**	Vergleich Ansatz/Ist (Spalte.5./. Spate.6) in EUR	übertragene Ermächtigungen in EUR
1	2	3	4	5	**6**	7	8
787	33	+ Sonstige Investitionsauszahlungen					
	34	**= Summe der investiven Auszahlungen** (= Zeilen 27 bis 33)					
	35	**= Saldo aus Investitionstätigkeit** (= Zeilen 26 / 34)					
672	35a	Einzahlungen aus fremden Finanzmitteln					
772	35b	Auszahlungen aus fremden Finanzmitteln					
	35c	**Saldo aus fremden Finanzmitteln**					
	36	**= Finanzmittelüberschuss/- fehlbetrag** (= Zeilen 17 und 35 und 35c)		**-206.300,00**	**-209.657,31**	**3.357,31**	

---

[1] Es bleibt der Gemeinde unbenommen, kalkulatorische Zinsen nachrichtlich auszuweisen.

[2] Die fortgeschriebenen Planansätze umfassen:

- den Ansatz des Haushaltsjahres,
- die Veränderungen durch Nachträge,
- die Inanspruchnahme der ein- oder gegenseitigen Deckungsfähigkeit und
- übertragene Ermächtigungen aus Haushaltsvorjahren.

Nicht erfasst vom fortgeschriebenen Planansatz sind die über- und außerplanmäßige Auszahlungen / Aufwendungen und die zweckgebundenen Mehreinzahlungen / -erträge und entsprechende -auszahlungen / -aufwendungen.

[3] übertragene Ermächtigungen nach § 23 Abs. 1 GemHVO-Doppik ins Folgejahr

[4] Die Ziffern geben an, welchen Kontengruppen und Kontenarten veranschlagt wurde.

[5] laufende Nummerierung der Zeile

[6] Zinsen sind regelmäßig nur in der Teilergebnisrechnung für den Produktbereich "Allgemeine Finanzwirtschaft" auszuweisen

[7] Es wird empfohlen, in den Teilfinanzrechnungen die Zeilen 35a bis 35c (bei Ämtern bis 35e) des Musters zur Finanzrechnung auszuweisen.

[8] In der Teilfinanzrechnung für die Produktgruppe "Sonstige allgemeine Finanzwirtschaft" sind die Zeilen 37 bis 43 des Musters zur Finanzierung auszuweisen

[9] Angaben zu laufender Nummer 1 bis 17 können entfallen; siehe § 4 Abs. 5 GemHVO-Doppik

Teilergebnisrechnung[1]

Ertrags- und Aufwandsarten			Ergebnis 2019 in EUR	fortgeschriebener Ansatz[2] 2020 in EUR	**Ist-Ergebnis 2020 in EUR**	Vergleich Ansatz/Ist (Spalte 5./ Spalte 6) in EUR	übertragene Ermächtigungen[3] in EUR
1[4]	2[5]	3	4	5	**6**	7	8
40	1	Steuern und ähnliche Abgaben					
41	2	+ Zuwendungen und allgemeine Umlagen		1.700,00	**1.776,02**	-76,02	
		416200 Erträge aus der Auflösung von Sonderposten aus Zuweisungen	0,00	1.700,00	**1.776,02**	-76,02	
42	3	+ sonstige Transfererträge					
43	4	+ öffentlich-rechtliche Leistungsentgelte		1.600,00	**998,00**	602,00	
		432100 Benutzungsgebühren u. ähnliche Entgelte	0,00	1.600,00	**998,00**	602,00	
441-442, 446	5	+ privatrechtliche Leistungsentgelte		400,00	**200,00**	200,00	
		441100 Mieten und Pachten -Mieten-	0,00	200,00	**200,00**	0,00	
		442100 Erträge aus dem Verkauf von Vorräten (Verkaufserlöse)	0,00	200,00	**0,00**	200,00	
448	6	+ Kostenerstattungen und Kostenumlagen			**514,78**	-514,78	
		448200 Erstattungen von Gemeinden/ GV	0,00	0,00	**216,01**	-216,01	
		448700 Erstattungen von privaten Unternehmen	0,00	0,00	**298,77**	-298,77	
45	7	+ sonstige Erträge					
471	8	+ aktivierte Eigenleistungen					
472	9	+/– Bestandsveränderungen					
	10	= **Erträge**		**3.700,00**	**3.488,80**	**211,20**	
50	11	Personalaufwendungen					
51	12	+ Versorgungsaufwendungen					
52	13	+ Aufwendungen für Sach- und Dienstleistungen		27.350,27	**12.094,50**	15.255,77	
		521100 Unterhaltung der Grundstücke und baulichen Anlagen	0,00	16.000,00	**3.167,25**	12.832,75	0
		524100 Bewirtschaftung der Grundstücke, baulichen Anlagen usw. -Reinigung-	0,00	2.400,00	**1.342,96**	1.057,04	0
		524101 Bewirtschaftung der Grundstücke, baulichen Anlagen usw. -Heizung-	0,00	3.136,16	**3.136,16**	0,00	0
		524102 Bewirtschaftung der Grundstücke, baulichen Anlagen usw. -Abwasser, Müll; u. dgl.- Strom: 524104, Wasser 524105	0,00	400,00	**72,57**	327,43	0
		524103 Bewirtschaftung der Grundstücke, baulichen Anlagen usw. -Abgaben u. Versicherungen-	0,00	1.500,00	**1.445,36**	54,64	0
		524104 Bewirtschaftung der Grundstücke, baulichen Anlagen usw. -Strom-	0,00	1.626,52	**1.626,52**	0,00	0
		524105 Bewirtschaftung der Grundstücke, baulichen Anlagen usw. -Wasser-	0,00	276,35	**276,35**	0,00	0
		526100 Dienst- und Schutzkleidung, persönliche Ausrüstungsgegenstände	0,00	11,24	**11,24**	0,00	0
		526200 Aus- und Fortbildung, Umschulung	0,00	500,00	**0,00**	500,00	0
		527100 Besondere Verwaltungs- und Betriebsaufwendungen - Unterhaltung d. bewegl. Vermögens+Ergänzung im Wert von bis zu 150 € (netto)-	0,00	1.000,00	**871,28**	128,72	0
		527101 Besondere Verwaltungs- und Betriebsaufwendungen -Unterhaltung und Ergänzung-	0,00	500,00	**144,81**	355,19	0
57	14	+ bilanzielle Abschreibungen		4.200,00	**4.103,95**	96,05	
		571100 Abschreibungen auf immatrielle Vermögensgegebstände und Sachanlagen	0,00	600,00	**570,03**	29,97	0
		571101 Abschreibungen -GWG-	0,00	900,00	**840,90**	59,10	0
		571103 Abschreibungen -Gebäude-	0,00	2.700,00	**2.693,02**	6,98	0
53	15	+ Transferaufwendungen					
54	16	+ sonstige Aufwendungen		15.766,59	**4.847,56**	10.919,03	
		542100 Aufwendungen für ehrenamtliche und sonstige Tätigkeit	0,00	6.000,00	**2.483,25**	3.516,75	0
		542900 Sonstige Aufwendungen für die Inanspruchnahme von Rechten und Diensten	0,00	600,00	**351,59**	248,41	0
		543100 Geschäftsaufwendungen - Allg. Bürobedarf (Schreib- und Zeichenbedarf, kleinere Arbeitsmittel)	0,00	800,00	**0,00**	800,00	0
		543101 Geschäftsaufwendungen -Bücher, Zeitungen, Gesetze, Gema-	0,00	100,00	**70,00**	30,00	0
		543102 Geschäftsaufwendungen -Post-u. Fernmeldegeb., Porto, GEZ, Wartungsgebühren Telefonanlage-	0,00	758,49	**758,49**	0,00	0
		543104 Geschäftsaufwendungen -Reisekosten-	0,00	108,10	**108,10**	0,00	0
		543112 Geschäftsaufwendungen -EDV-Wartungsgebühren-	0,00	7.400,00	**1.076,13**	6.323,87	0
54291	17	davon Verfügungsmittel					

Produktbereich	**25**	Kultur und Wissenschaft	
Produktgruppe	**252**	Nichtwissenschaftliche Museen, Sammlungen	
Produkt	**252010**	Museum der Grafschaft Rantzau	Heiko Lichy

Ertrags- und Aufwandsarten			Ergebnis 2019 in EUR	fortgeschriebener Ansatz[2] 2020 in EUR	**Ist-Ergebnis 2020 in EUR**	Vergleich Ansatz/Ist (Spalte 5./ Spalte 6) in EUR	übertragene Ermächtigungen[3] in EUR
1[4]	2[5]	3	4	5	**6**	7	8
	18	**= Aufwendungen** (= Zeilen 11 bis 16)		**47.316,86**	**21.046,01**	**26.270,85**	
	19	**= Ergebnis der laufenden Verwaltungstätigkeit** (= Zeilen 10 / 18)		**-43.616,86**	**-17.557,21**	**-26.059,65**	
460000-461998, 462-469	20	+ Finanzerträge					
550000-551998, 552-559	21	– Zinsen und sonstige Finanzaufwendungen**6**					
	22	**= Finanzergebnis** (= Zeilen 20 und 21)					
	23	**= Ergebnis vor Berücksichtigung der internen Leistungsbeziehungen** (= Zeilen 19 und 22)		**-43.616,86**	**-17.557,21**	**-26.059,65**	
48	24	+ Erträge aus internen Leistungsbeziehungen					
58	25	– Aufwendungen aus internen Leistungsbeziehungen		5.000,00	**3.161,98**	1.838,02	
		581120 Aufwendungen aus internen Leistungsbeziehungen -Bauhof-	0,00	5.000,00	**3.161,98**	1.838,02	0
	26	**= Ergebnis** (= Zeilen 23, 24, 25)		**-48.616,86**	**-20.719,19**	**-27.897,67**	

Nachrichtlich: Nettoabschreibungsaufwand		Ergebnis 2019 in EUR	Fortgeschriebener Ansatz 2020 in EUR	**Ist-Ergebnis 2020 in EUR**	Vergleich Ansatz / Ist in EUR
571 + 574	bilanzielle Abschreibungen auf immaterielle Vermögensgegenstände und Sachanlagen sowie auf geleistete Zuwendungen		4.200,00	**4.103,95**	96,05
571 + 574	571100 Abschreibungen auf immatrielle Vermögensgegebstände und Sachanlagen	0,00	600,00	**570,03**	29,97
571 + 574	571101 Abschreibungen -GWG-	0,00	900,00	**840,90**	59,10
571 + 574	571103 Abschreibungen -Gebäude-	0,00	2.700,00	**2.693,02**	6,98
416 + 437	– Erträge aus der Auflösung von Sonderposten aus Zuschüssen und Zuweisungen sowie Beiträge		1.700,00	**1.776,02**	-76,02
571 + 574	416200 Erträge aus der Auflösung von Sonderposten aus Zuweisungen	0,00	1.700,00	**1.776,02**	-76,02
	Nettoabschreibungsaufwand		2.500,00	**2.327,93**	172,07
	kalkulatorische Zinsen				

Teilfinanzrechnung[7,8]

Ein- und Auszahlungsarten			Ergebnis 2019 in EUR	fortgeschriebener Ansatz 2020 in EUR	**Ist- Ergebnis 2020 in EUR**	Vergleich Ansatz/Ist (Spalte.5./. Spate.6) in EUR	übertragene Ermächtigungen in EUR
1	2	3	4	5	**6**	7	8
		laufende Verwaltungstätigkeit9					
60	1	Steuern und ähnliche Abgaben					
61	2	+ Zuwendungen und allgemeine Umlagen					
62	3	+ sonstige Transfereinzahlungen					
63	4	+ öffentlich-rechtliche Leistungsentgelte		1.600,00	**998,00**	602,00	
		632100 Benutzungsgebühren und ähnliche Entgelte	0,00	1.600,00	**998,00**	602,00	
641-642, 646	5	+ privatrechtliche Leistungsentgelte		400,00	**200,00**	200,00	
		641100 Mieten und Pachten	0,00	200,00	**200,00**	0,00	
		642100 Einzahlungen aus Verkauf	0,00	200,00	**0,00**	200,00	
648	6	+ Kostenerstattungen und Kostenumlagen			**440,67**	-440,67	
		648200 Erstattungen von Gemeinden/ GV	0,00	0,00	**141,90**	-141,90	
		648700 Erstattungen von privaten Unternehmen	0,00	0,00	**298,77**	-298,77	
65	7	+ sonstige Einzahlungen					
66	8	+ Zinsen und sonstige Finanzeinzahlungen					
	9	**= Einzahlungen aus laufender Verwaltungstätigkeit**		**2.000,00**	**1.638,67**	**361,33**	
70	10	Personalauszahlungen					
71	11	+ Versorgungsauszahlungen					
72	12	+ Auszahlungen für Sach- und Dienstleistungen		27.440,32	**11.339,58**	16.100,74	
		721100 Unterhaltung der Grundstücke und baulichen Anlagen	0,00	16.000,00	**2.340,79**	13.659,21	0
		724100 Bewirtschaftung der Grundstücke, baulichen Anlagen usw.	0,00	2.400,00	**1.333,56**	1.066,44	0
		724101 Bewirtschaftung der Grundstücke, baulichen Anlagen usw. -Heizung-	0,00	3.136,16	**3.136,16**	0,00	0
		724102 Bewirtschaftung der Grundstücke, baulichen Anlagen usw. - Abwasser, Müll u. dgl.- Strom: 724104; Wasser: 724105	0,00	400,00	**72,57**	327,43	0
		724103 Bewirtschaftung der Grundstücke, baulichen Anlagen usw. -Abgaben u. Versicherungen-	0,00	1.590,05	**1.526,30**	63,75	0
		724104 Bewirtschaftung der Grundstücke, baulichen Anlagen usw. -Strom-	0,00	1.626,52	**1.626,52**	0,00	0
		724105 Bewirtschaftung der Grundstücke, baulichen Anlagen usw. -Wasser-	0,00	276,35	**276,35**	0,00	0
		726100 Dienst- und Schutzkleidung, persönliche Ausrüstungsgegenstände	0,00	11,24	**11,24**	0,00	0
		726200 Aus- und Fortbildung, Umschulung	0,00	500,00	**0,00**	500,00	0
		727100 Besondere Verwaltungs- und Betriebsauszahlungen	0,00	1.000,00	**871,28**	128,72	0
		727101 Besondere Verwaltungs- und Betriebsauszahlungen -Unterhaltung und Ergänzung-	0,00	500,00	**144,81**	355,19	0
75	13	– Zinsen und sonstige Finanzauszahlungen					
73	14	+ Transferauszahlungen					
74	15	+ sonstige Auszahlungen		15.766,59	**4.754,00**	11.012,59	
		742100 Auszahlungen für ehrenamtliche und sonstige Tätigkeit	0,00	6.000,00	**2.483,25**	3.516,75	0
		742900 Sonstige Auszahlungen für die Inanspruchnahme von Rechten und Diensten	0,00	600,00	**351,59**	248,41	0
		743100 Geschäftsauszahlungen	0,00	800,00	**0,00**	800,00	0
		743101 Geschäftsauszahlungen	0,00	100,00	**70,00**	30,00	0
		743102 Geschäftsauszahlungen	0,00	758,49	**664,93**	93,56	0
		743104 Geschäftsauszahlungen	0,00	108,10	**108,10**	0,00	0
		743112 Geschäftsauszahlungen	0,00	7.400,00	**1.076,13**	6.323,87	0
	16	**= Auszahlungen aus laufender Verwaltungstätigkeit** (= Zeilen 10 bis 15)		**43.206,91**	**16.093,58**	**27.113,33**	
	17	**= Saldo aus laufender Verwaltungstätigkeit** (= Zeilen 9 / 16)		**-41.206,91**	**-14.454,91**	**-26.752,00**	
		Investitionstätigkeit					
681	18	Einzahlungen aus Zuweisungen und Zuschüsse für Investitionen und Investitionsförderungsmaßnahmen					
682	19	+ Einzahlungen aus der Veräußerung von Grundstücken und Gebäuden					
683	20	+ Einzahlungen aus der Veräußerungen von beweglichem Anlagevermögen					
684	21	+ Einzahlungen aus der Veräußerungen von Finanzanlagen					
685	22	+ Einzahlungen aus der Abwicklung von Baumaßnahmen					
686	23	+ Einzahlungen aus Rückflüssen (für Investitionen und Investitionsförderungsmaßnahmen Dritter)					
688	24	+ Einzahlungen aus Beiträgen u.ä. Entgelten					
689	25	+ sonstige Investitionseinzahlungen					

Produktbereich	**25**	Kultur und Wissenschaft	
Produktgruppe	**252**	Nichtwissenschaftliche Museen, Sammlungen	
Produkt	**252010**	Museum der Grafschaft Rantzau	Heiko Lichy

Ein- und Auszahlungsarten			Ergebnis 2019 in EUR	fortgeschriebener Ansatz 2020 in EUR	**Ist- Ergebnis 2020 in EUR**	Vergleich Ansatz/Ist (Spalte.5./. Spate.6) in EUR	übertragene Ermächtigungen in EUR
1	2	3	4	5	**6**	7	8
	26	= **Summe der investiven Einzahlungen**					
781	27	Auszahlungen von Zuweisungen und Zuschüssen für Investitionen und Investitionsförderungsmaßnahmen					
782	28	+ Auszahlungen für den Erwerb von Grundstücken und Gebäuden					
783	29	+ Auszahlungen für den Erwerb von beweglichem Anlagevermögen		2.300,00	**2.306,80**	-6,80	
		783100 Auszahlungen aus dem Erwerb von beweglichen Sachen des Anlagevermögens (Wert > 1.000 € netto)	0,00	0,00	**160,37**	-160,37	0
		783200 Auszahlungen aus dem Erwerb von beweglichen Sachen des Anlagevermögens (Wert > 150 - 1.000 € netto)	0,00	2.300,00	**2.146,43**	153,57	0
784	30	+ Auszahlungen für den Erwerb von Finanzanlagen					
785	31	+ Auszahlungen für Baumaßnahmen					
786	32	+ Auszahlungen für die Gewährung von Ausleihungen (für Investitionen und Investitionsförderungsmaßnahmen Dritter)					
787	33	+ Sonstige Investitionsauszahlungen					
	34	**= Summe der investiven Auszahlungen** (= Zeilen 27 bis 33)		**2.300,00**	**2.306,80**	**-6,80**	
	35	**= Saldo aus Investitionstätigkeit** (= Zeilen 26 / 34)		**-2.300,00**	**-2.306,80**	**6,80**	
672	35a	Einzahlungen aus fremden Finanzmitteln					
772	35b	Auszahlungen aus fremden Finanzmitteln					
	35c	**Saldo aus fremden Finanzmitteln**					
	36	**= Finanzmittelüberschuss/- fehlbetrag** (= Zeilen 17 und 35 und 35c)		**-43.506,91**	**-16.761,71**	**-26.745,20**	

Investitionsmaßnahmen	Ergebnis 2019 in EUR	Ansatz 2020 in EUR	**Ergebnis 2020 in EUR**	Planung 2021 in EUR	Planung 2022 in EUR	Planung 2017 in EUR	Bisher bereitgestellt (einschl.Sp 2) 2020 in EUR	Gesamtein-/-auszahlungen 2020 in EUR
1	2	3	**4**	5	6	7	8	9
Investitionen oberhalb der festgesetzten Wertgrenze								
252010202001 Tourismus; Beschaffung eines Extender Set								
252010.783100			**160,37**					
Saldo der Ein- und Auszahlungen aus Investitionstätigkeit			**-160,37**					
252010999901 Museum; Allgemeiner Bedarf EDV - Ausstattung								
252010.783200		300		300	300	300		
Saldo der Ein- und Auszahlungen aus Investitionstätigkeit		**-300**		**-300**	**-300**	**-300**		
252010999902 Museum; allg. Bedarf inv. Beschaffungen > 150 u. < 1000								
252010.783200		2.000	**1.867,43**	2.000	2.000	2.000		
252010.783200			**279,00**					
Saldo der Ein- und Auszahlungen aus Investitionstätigkeit		**-2.000**	**-2.146,43**	**-2.000**	**-2.000**	**-2.000**		
= Saldo oberhalb der Wertgrenze		**-2.300**	**-2.306,80**	**-2.300**	**-2.300**	**-2.300**		

---

[1] Es bleibt der Gemeinde unbenommen, kalkulatorische Zinsen nachrichtlich auszuweisen.

[2] Die fortgeschriebenen Planansätze umfassen:

- den Ansatz des Haushaltsjahres,
- die Veränderungen durch Nachträge,
- die Inanspruchnahme der ein- oder gegenseitigen Deckungsfähigkeit und
- übertragene Ermächtigungen aus Haushaltsvorjahren.

Nicht erfasst vom fortgeschriebenen Planansatz sind die über- und außerplanmäßige Auszahlungen / Aufwendungen und die zweckgebundenen Mehreinzahlungen / -erträge und entsprechende -auszahlungen / -aufwendungen.

[3] übertragene Ermächtigungen nach § 23 Abs. 1 GemHVO-Doppik ins Folgejahr

[4] Die Ziffern geben an, welchen Kontengruppen und Kontenarten veranschlagt wurde.

[5] laufende Nummerierung der Zeile

[6] Zinsen sind regelmäßig nur in der Teilergebnisrechnung für den Produktbereich "Allgemeine Finanzwirtschaft" auszuweisen

[7] Es wird empfohlen, in den Teilfinanzrechnungen die Zeilen 35a bis 35c (bei Ämtern bis 35e) des Musters zur Finanzrechnung auszuweisen.

[8] In der Teilfinanzrechnung für die Produktgruppe "Sonstige allgemeine Finanzwirtschaft" sind die Zeilen 37 bis 43 des Musters zur Finanzierung auszuweisen

[9] Angaben zu laufender Nummer 1 bis 17 können entfallen; siehe § 4 Abs. 5 GemHVO-Doppik

Teilergebnisrechnung[1]

Ertrags- und Aufwandsarten			Ergebnis 2019 in EUR	fortgeschriebener Ansatz[2] 2020 in EUR	**Ist-Ergebnis 2020 in EUR**	Vergleich Ansatz/Ist (Spalte 5./ Spalte 6) in EUR	übertragene Ermächtigungen[3] in EUR
1[4]	2[5]	3	4	5	**6**	7	8
40	1	Steuern und ähnliche Abgaben					
41	2	+ Zuwendungen und allgemeine Umlagen					
42	3	+ sonstige Transfererträge					
43	4	+ öffentlich-rechtliche Leistungsentgelte			**530,64**	-530,64	
		431100 Verwaltungsgebühren	0,00	0,00	**530,64**	-530,64	
441-442, 446	5	+ privatrechtliche Leistungsentgelte					
448	6	+ Kostenerstattungen und Kostenumlagen		24.000,00	**11.208,33**	12.791,67	
		448100 Erstattungen vom Land	0,00	0,00	**2.080,00**	-2.080,00	
		448200 Erstattungen von Gemeinden/ GV	0,00	18.000,00	**5.635,26**	12.364,74	
		448201 Erstattungen von Gemeinden/ GV Anteilige Erstattung Personal ausgaben (22%)	0,00	6.000,00	**3.493,07**	2.506,93	
45	7	+ sonstige Erträge					
471	8	+ aktivierte Eigenleistungen					
472	9	+/– Bestandsveränderungen					
	10	**= Erträge**		**24.000,00**	**11.738,97**	**12.261,03**	
50	11	Personalaufwendungen		52.100,00	**56.812,48**	-4.712,48	
		501200 Dienstaufwendungen Arbeitnehmerinnen und Arbeitnehmer	0,00	40.000,00	**44.374,59**	-4.374,59	0
		502200 Beiträge zu Versorgungskassen Arbeitnehmerinnen und Arbeitnehmer	0,00	3.600,00	**2.884,88**	715,12	0
		503200 Sozialversicherungsbeiträge Arbeitnehmerinnen und Arbeitnehmer	0,00	8.500,00	**9.553,01**	-1.053,01	0
51	12	+ Versorgungsaufwendungen					
52	13	+ Aufwendungen für Sach- und Dienstleistungen		25.373,70	**15.347,58**	10.026,12	
		521100 Unterhaltung der Grundstücke und baulichen Anlagen	0,00	2.902,83	**2.902,83**	0,00	0
		523100 Mieten, Pachten, Erbbauzinsen - Mieten -	0,00	14.000,00	**6.640,00**	7.360,00	0
		524100 Bewirtschaftung der Grundstücke, baulichen Anlagen usw. - Reinigung-	0,00	2.000,00	**733,88**	1.266,12	0
		524103 Bewirtschaftung der Grundstücke, baulichen Anlagen usw. - Abgaben u. Versicherungen-	0,00	600,00	**0,00**	600,00	0
		524104 Bewirtschaftung der Grundstücke, baulichen Anlagen usw. -Strom-	0,00	1.200,00	**500,00**	700,00	0
		526100 Dienst- und Schutzkleidung, persönliche Ausrüstungsgegenstände	0,00	50,85	**50,85**	0,00	0
		526200 Aus- und Fortbildung, Umschulung	0,00	100,00	**0,00**	100,00	0
		527100 Besondere Verwaltungs- und Betriebsaufwendungen - Unterhaltung d. bewegl. Vermögens+Ergänzung im Wert von bis zu 150 € (netto)-	0,00	4.520,02	**4.520,02**	0,00	0
57	14	+ bilanzielle Abschreibungen			**728,05**	-728,05	
		571101 Abschreibungen -GWG-	0,00	0,00	**728,05**	-728,05	0
53	15	+ Transferaufwendungen					
54	16	+ sonstige Aufwendungen		3.800,00	**3.194,22**	605,78	
		542100 Aufwendungen für ehrenamtliche und sonstige Tätigkeit	0,00	2.400,00	**2.400,00**	0,00	0
		542910 Sonstige Aufwendungen für die Inanspruchnahme von Rechten und Diensten -Mitgliedsbeiträge Vereine+ Verbände-	0,00	300,00	**250,00**	50,00	0
		543100 Geschäftsaufwendungen - Allg. Bürobedarf (Schreib- und Zeichenbedarf, kleinere Arbeitsmittel)	0,00	100,00	**79,64**	20,36	0
		543104 Geschäftsaufwendungen -Reisekosten-	0,00	200,00	**26,10**	173,90	0
		543108 Geschäftsaufwendungen -Sonstige Geschäftsausgaben	0,00	500,00	**438,48**	61,52	0
		543111 Geschäftsaufwendungen -Software-	0,00	300,00	**0,00**	300,00	0
54291	17	davon Verfügungsmittel		300,00	**250,00**	50,00	
		542910 Sonstige Aufwendungen für die Inanspruchnahme von Rechten und Diensten -Mitgliedsbeiträge Vereine+ Verbände-	0,00	300,00	**250,00**	50,00	0
	18	**= Aufwendungen** (= Zeilen 11 bis 16)		**81.273,70**	**76.082,33**	**5.191,37**	
	19	**= Ergebnis der laufenden Verwaltungstätigkeit** (= Zeilen 10 / 18)		**-57.273,70**	**-64.343,36**	**7.069,66**	
460000-461998, 462-469	20	+ Finanzerträge					

Ertrags- und Aufwandsarten			Ergebnis 2019 in EUR	fortgeschriebener Ansatz[2] 2020 in EUR	**Ist-Ergebnis 2020 in EUR**	Vergleich Ansatz/Ist (Spalte 5./ Spalte 6) in EUR	übertragene Ermächtigungen[3] in EUR
1[4]	2[5]	3	4	5	**6**	7	8
550000-551998, 552-559	21	– Zinsen und sonstige Finanzaufwendungen**6**					
	22	**= Finanzergebnis** (= Zeilen 20 und 21)					
	23	**= Ergebnis vor Berücksichtigung der internen Leistungsbeziehungen** (= Zeilen 19 und 22)		**-57.273,70**	**-64.343,36**	**7.069,66**	
48	24	+ Erträge aus internen Leistungsbeziehungen					
58	25	– Aufwendungen aus internen Leistungsbeziehungen					
	26	**= Ergebnis** (= Zeilen 23, 24, 25)		**-57.273,70**	**-64.343,36**	**7.069,66**	

Nachrichtlich: Nettoabschreibungsaufwand		Ergebnis 2019 in EUR	Fortgeschriebener Ansatz 2020 in EUR	**Ist-Ergebnis 2020 in EUR**	Vergleich Ansatz / Ist in EUR
571 + 574	bilanzielle Abschreibungen auf immaterielle Vermögensgegenstände und Sachanlagen sowie auf geleistete Zuwendungen			**728,05**	-728,05
571 + 574	571101 Abschreibungen -GWG-	0,00	0,00	**728,05**	-728,05
416 + 437	– Erträge aus der Auflösung von Sonderposten aus Zuschüssen und Zuweisungen sowie Beiträge				
	Nettoabschreibungsaufwand			**728,05**	-728,05
	kalkulatorische Zinsen				

Teilfinanzrechnung[7,8]

Ein- und Auszahlungsarten			Ergebnis 2019 in EUR	fortgeschriebener Ansatz 2020 in EUR	**Ist- Ergebnis 2020 in EUR**	Vergleich Ansatz/Ist (Spalte.5./. Spate.6) in EUR	übertragene Ermächtigungen in EUR
1	2	3	4	5	**6**	7	8
		laufende Verwaltungstätigkeit9					
60	1	Steuern und ähnliche Abgaben					
61	2	+ Zuwendungen und allgemeine Umlagen					
62	3	+ sonstige Transfereinzahlungen					
63	4	+ öffentlich-rechtliche Leistungsentgelte			**516,91**	-516,91	
		631100 Verwaltungsgebühren	0,00	0,00	**516,91**	-516,91	
641-642, 646	5	+ privatrechtliche Leistungsentgelte					
648	6	+ Kostenerstattungen und Kostenumlagen		24.000,00	**5.573,07**	18.426,93	
		648100 Erstattungen vom Land	0,00	0,00	**2.080,00**	-2.080,00	
		648200 Erstattungen von Gemeinden/ GV	0,00	18.000,00	**0,00**	18.000,00	
		648201 Erstattungen von Gemeinden/ GV	0,00	6.000,00	**3.493,07**	2.506,93	
65	7	+ sonstige Einzahlungen					
66	8	+ Zinsen und sonstige Finanzeinzahlungen					
	9	**= Einzahlungen aus laufender Verwaltungstätigkeit**		**24.000,00**	**6.089,98**	**17.910,02**	
70	10	Personalauszahlungen		52.100,00	**56.077,59**	-3.977,59	
		701200 Dienstbezüge Arbeitnehmerinnen und Arbeitnehmer	0,00	40.000,00	**44.374,59**	-4.374,59	0
		702200 Beiträge zu Versorgungskassen Arbeitnehmerinnen und Arbeitnehmer	0,00	3.600,00	**2.884,88**	715,12	0
		703200 Sozialversicherungsbeiträge Arbeitnehmerinnen und Arbeitnehmer	0,00	8.500,00	**8.818,12**	-318,12	0
71	11	+ Versorgungsauszahlungen					
72	12	+ Auszahlungen für Sach- und Dienstleistungen		25.373,70	**16.149,21**	9.224,49	
		721100 Unterhaltung der Grundstücke und baulichen Anlagen	0,00	2.902,83	**2.902,83**	0,00	0
		723100 Mieten, Pachten, Erbbauzinsen - Mieten -	0,00	14.000,00	**7.470,00**	6.530,00	0
		724100 Bewirtschaftung der Grundstücke, baulichen Anlagen usw.	0,00	2.000,00	**705,51**	1.294,49	0
		724103 Bewirtschaftung der Grundstücke, baulichen Anlagen usw. -Abgaben u. Versicherungen-	0,00	600,00	**0,00**	600,00	0
		724104 Bewirtschaftung der Grundstücke, baulichen Anlagen usw. -Strom-	0,00	1.200,00	**500,00**	700,00	0
		726100 Dienst- und Schutzkleidung, persönliche Ausrüstungsgegenstände	0,00	50,85	**50,85**	0,00	0
		726200 Aus- und Fortbildung, Umschulung	0,00	100,00	**0,00**	100,00	0
		727100 Besondere Verwaltungs- und Betriebsauszahlungen	0,00	4.520,02	**4.520,02**	0,00	0
75	13	– Zinsen und sonstige Finanzauszahlungen					
73	14	+ Transferauszahlungen					
74	15	+ sonstige Auszahlungen		3.800,00	**2.994,22**	805,78	
		742100 Auszahlungen für ehrenamtliche und sonstige Tätigkeit	0,00	2.400,00	**2.200,00**	200,00	0
		742910 Sonstige Auszahlungen für die Inanspruchnahme von Rechten und Diensten	0,00	300,00	**250,00**	50,00	0
		743100 Geschäftsauszahlungen	0,00	100,00	**79,64**	20,36	0
		743104 Geschäftsauszahlungen	0,00	200,00	**26,10**	173,90	0
		743108 Geschäftsauszahlungen	0,00	500,00	**438,48**	61,52	0
		743111 Geschäftsauszahlungen	0,00	300,00	**0,00**	300,00	0
	16	**= Auszahlungen aus laufender Verwaltungstätigkeit** (= Zeilen 10 bis 15)		**81.273,70**	**75.221,02**	**6.052,68**	
	17	**= Saldo aus laufender Verwaltungstätigkeit** (= Zeilen 9 / 16)		**-57.273,70**	**-69.131,04**	**11.857,34**	
		Investitionstätigkeit					
681	18	Einzahlungen aus Zuweisungen und Zuschüsse für Investitionen und Investitionsförderungsmaßnahmen					
682	19	+ Einzahlungen aus der Veräußerung von Grundstücken und Gebäuden					
683	20	+ Einzahlungen aus der Veräußerungen von beweglichem Anlagevermögen					
684	21	+ Einzahlungen aus der Veräußerungen von Finanzanlagen					
685	22	+ Einzahlungen aus der Abwicklung von Baumaßnahmen					
686	23	+ Einzahlungen aus Rückflüssen (für Investitionen und Investitionsförderungsmaßnahmen Dritter)					
688	24	+ Einzahlungen aus Beiträgen u.ä. Entgelten					
689	25	+ sonstige Investitionseinzahlungen					
	26	**= Summe der investiven Einzahlungen**					
781	27	Auszahlungen von Zuweisungen und Zuschüssen für Investitionen und Investitionsförderungsmaßnahmen					

Ein- und Auszahlungsarten			Ergebnis 2019 in EUR	fortgeschriebener Ansatz 2020 in EUR	**Ist- Ergebnis 2020 in EUR**	Vergleich Ansatz/Ist (Spalte.5./. Spate.6) in EUR	übertragene Ermächtigungen in EUR
1	2	3	4	5	**6**	7	8
782	28	+ Auszahlungen für den Erwerb von Grundstücken und Gebäuden					
783	29	+ Auszahlungen für den Erwerb von beweglichem Anlagevermögen		4.000,00	**3.640,27**	359,73	
		783200 Auszahlungen aus dem Erwerb von beweglichen Sachen des Anlagevermögens (Wert > 150 - 1.000 € netto)	0,00	4.000,00	**3.640,27**	359,73	0
784	30	+ Auszahlungen für den Erwerb von Finanzanlagen					
785	31	+ Auszahlungen für Baumaßnahmen					
786	32	+ Auszahlungen für die Gewährung von Ausleihungen (für Investitionen und Investitionsförderungsmaßnahmen Dritter)					
787	33	+ Sonstige Investitionsauszahlungen					
	34	**= Summe der investiven Auszahlungen** (= Zeilen 27 bis 33)		**4.000,00**	**3.640,27**	**359,73**	
	35	**= Saldo aus Investitionstätigkeit** (= Zeilen 26 / 34)		**-4.000,00**	**-3.640,27**	**-359,73**	
672	35a	Einzahlungen aus fremden Finanzmitteln					
772	35b	Auszahlungen aus fremden Finanzmitteln					
	35c	**Saldo aus fremden Finanzmitteln**					
	36	**= Finanzmittelüberschuss/- fehlbetrag** (= Zeilen 17 und 35 und 35c)		**-61.273,70**	**-72.771,31**	**11.497,61**	

Investitionsmaßnahmen	Ergebnis 2019 in EUR	Ansatz 2020 in EUR	**Ergebnis 2020 in EUR**	Planung 2021 in EUR	Planung 2022 in EUR	Planung 2017 in EUR	Bisher bereitgestellt (einschl.Sp 2) 2020 in EUR	Gesamtein-/-auszahlungen 2020 in EUR
1	2	3	**4**	5	6	7	8	9
Investitionen oberhalb der festgesetzten Wertgrenze								
252020202001 Archiv; Beschaffung von Einrichtung								
252020.783200		4.000	**3.640,27**	2.000				
Saldo der Ein- und Auszahlungen aus Investitionstätigkeit		**-4.000**	**-3.640,27**	**-2.000**				
= Saldo oberhalb der Wertgrenze		**-4.000**	**-3.640,27**	**-2.000**				

---

[1] Es bleibt der Gemeinde unbenommen, kalkulatorische Zinsen nachrichtlich auszuweisen.

[2] Die fortgeschriebenen Planansätze umfassen:

- den Ansatz des Haushaltsjahres,
- die Veränderungen durch Nachträge,
- die Inanspruchnahme der ein- oder gegenseitigen Deckungsfähigkeit und
- übertragene Ermächtigungen aus Haushaltsvorjahren.

Nicht erfasst vom fortgeschriebenen Planansatz sind die über- und außerplanmäßige Auszahlungen / Aufwendungen und die zweckgebundenen Mehreinzahlungen / -erträge und entsprechende -auszahlungen / -aufwendungen.

[3] übertragene Ermächtigungen nach § 23 Abs. 1 GemHVO-Doppik ins Folgejahr

[4] Die Ziffern geben an, welchen Kontengruppen und Kontenarten veranschlagt wurde.

[5] laufende Nummerierung der Zeile

[6] Zinsen sind regelmäßig nur in der Teilergebnisrechnung für den Produktbereich "Allgemeine Finanzwirtschaft" auszuweisen

[7] Es wird empfohlen, in den Teilfinanzrechnungen die Zeilen 35a bis 35c (bei Ämtern bis 35e) des Musters zur Finanzrechnung auszuweisen.

[8] In der Teilfinanzrechnung für die Produktgruppe "Sonstige allgemeine Finanzwirtschaft" sind die Zeilen 37 bis 43 des Musters zur Finanzierung auszuweisen

[9] Angaben zu laufender Nummer 1 bis 17 können entfallen; siehe § 4 Abs. 5 GemHVO-Doppik

Teilergebnisrechnung[1]

Ertrags- und Aufwandsarten			Ergebnis 2019 in EUR	fortgeschriebener Ansatz[2] 2020 in EUR	**Ist-Ergebnis 2020 in EUR**	Vergleich Ansatz/Ist (Spalte 5./ Spalte 6) in EUR	übertragene Ermächtigungen[3] in EUR
1[4]	2[5]	3	4	5	**6**	7	8
40	1	Steuern und ähnliche Abgaben					
41	2	+ Zuwendungen und allgemeine Umlagen					
42	3	+ sonstige Transfererträge					
43	4	+ öffentlich-rechtliche Leistungsentgelte					
441-442, 446	5	+ privatrechtliche Leistungsentgelte					
448	6	+ Kostenerstattungen und Kostenumlagen					
45	7	+ sonstige Erträge					
471	8	+ aktivierte Eigenleistungen					
472	9	+/– Bestandsveränderungen					
	10	= **Erträge**					
50	11	Personalaufwendungen			**0,02**	-0,02	
		503200 Sozialversicherungsbeiträge Arbeitnehmerinnen und Arbeitnehmer	0,00	0,00	**0,02**	-0,02	0
51	12	+ Versorgungsaufwendungen					
52	13	+ Aufwendungen für Sach- und Dienstleistungen					
57	14	+ bilanzielle Abschreibungen					
53	15	+ Transferaufwendungen					
54	16	+ sonstige Aufwendungen		21.000,00	**21.000,00**		
		545200 Erstattung an Gemeinden/ GV	0,00	21.000,00	**21.000,00**	0,00	0
54291	17	davon Verfügungsmittel					
	18	**= Aufwendungen** (= Zeilen 11 bis 16)		**21.000,00**	**21.000,02**	**-0,02**	
	19	**= Ergebnis der laufenden Verwaltungstätigkeit** (= Zeilen 10 / 18)		**-21.000,00**	**-21.000,02**	**0,02**	
460000-461998, 462-469	20	+ Finanzerträge					
550000-551998, 552-559	21	– Zinsen und sonstige Finanzaufwendungen**6**					
	22	**= Finanzergebnis** (= Zeilen 20 und 21)					
	23	**= Ergebnis vor Berücksichtigung der internen Leistungsbeziehungen** (= Zeilen 19 und 22)		**-21.000,00**	**-21.000,02**	**0,02**	
48	24	+ Erträge aus internen Leistungsbeziehungen					
58	25	– Aufwendungen aus internen Leistungsbeziehungen		5.600,00	**1.876,13**	3.723,87	
		581190 Aufwendungen aus internen Leistungsbeziehungen Nutzung Gemeinschaftsschule / VHS	0,00	5.600,00	**1.876,13**	3.723,87	0
	26	**= Ergebnis** (= Zeilen 23, 24, 25)		**-26.600,00**	**-22.876,15**	**-3.723,85**	

Teilfinanzrechnung[7,8]

Ein- und Auszahlungsarten			Ergebnis 2019 in EUR	fortgeschriebener Ansatz 2020 in EUR	**Ist- Ergebnis 2020 in EUR**	Vergleich Ansatz/Ist (Spalte.5./. Spate.6) in EUR	übertragene Ermächtigungen in EUR
1	2	3	4	5	**6**	7	8
		laufende Verwaltungstätigkeit9					
60	1	Steuern und ähnliche Abgaben					
61	2	+ Zuwendungen und allgemeine Umlagen					
62	3	+ sonstige Transfereinzahlungen					
63	4	+ öffentlich-rechtliche Leistungsentgelte					
641-642, 646	5	+ privatrechtliche Leistungsentgelte					
648	6	+ Kostenerstattungen und Kostenumlagen					
65	7	+ sonstige Einzahlungen					
66	8	+ Zinsen und sonstige Finanzeinzahlungen					
	9	= **Einzahlungen aus laufender Verwaltungstätigkeit**					
70	10	Personalauszahlungen			**0,02**	-0,02	
		703200 Sozialversicherungsbeiträge Arbeitnehmerinnen und Arbeitnehmer	0,00	0,00	**0,02**	-0,02	0
71	11	+ Versorgungsauszahlungen					
72	12	+ Auszahlungen für Sach- und Dienstleistungen					
75	13	– Zinsen und sonstige Finanzauszahlungen					
73	14	+ Transferauszahlungen					
74	15	+ sonstige Auszahlungen		21.000,00	**21.000,00**		
		745200 Erstattung an Gemeinden/ GV	0,00	21.000,00	**21.000,00**	0,00	0
	16	**= Auszahlungen aus laufender Verwaltungstätigkeit** (= Zeilen 10 bis 15)		**21.000,00**	**21.000,02**	**-0,02**	
	17	**= Saldo aus laufender Verwaltungstätigkeit** (= Zeilen 9 / 16)		**-21.000,00**	**-21.000,02**	**0,02**	
		Investitionstätigkeit					
681	18	Einzahlungen aus Zuweisungen und Zuschüsse für Investitionen und Investitionsförderungsmaßnahmen					
682	19	+ Einzahlungen aus der Veräußerung von Grundstücken und Gebäuden					
683	20	+ Einzahlungen aus der Veräußerungen von beweglichem Anlagevermögen					
684	21	+ Einzahlungen aus der Veräußerungen von Finanzanlagen					
685	22	+ Einzahlungen aus der Abwicklung von Baumaßnahmen					
686	23	+ Einzahlungen aus Rückflüssen (für Investitionen und Investitionsförderungsmaßnahmen Dritter)					
688	24	+ Einzahlungen aus Beiträgen u.ä. Entgelten					
689	25	+ sonstige Investitionseinzahlungen					
	26	= **Summe der investiven Einzahlungen**					
781	27	Auszahlungen von Zuweisungen und Zuschüssen für Investitionen und Investitionsförderungsmaßnahmen					
782	28	+ Auszahlungen für den Erwerb von Grundstücken und Gebäuden					
783	29	+ Auszahlungen für den Erwerb von beweglichem Anlagevermögen					
784	30	+ Auszahlungen für den Erwerb von Finanzanlagen					
785	31	+ Auszahlungen für Baumaßnahmen					
786	32	+ Auszahlungen für die Gewährung von Ausleihungen (für Investitionen und Investitionsförderungsmaßnahmen Dritter)					
787	33	+ Sonstige Investitionsauszahlungen					
	34	**= Summe der investiven Auszahlungen** (= Zeilen 27 bis 33)					
	35	**= Saldo aus Investitionstätigkeit** (= Zeilen 26 / 34)					
672	35a	Einzahlungen aus fremden Finanzmitteln					
772	35b	Auszahlungen aus fremden Finanzmitteln					
	35c	**Saldo aus fremden Finanzmitteln**					
	36	**= Finanzmittelüberschuss/- fehlbetrag** (= Zeilen 17 und 35 und 35c)		**-21.000,00**	**-21.000,02**	**0,02**	

[1] Es bleibt der Gemeinde unbenommen, kalkulatorische Zinsen nachrichtlich auszuweisen.

[2] Die fortgeschriebenen Planansätze umfassen:

- den Ansatz des Haushaltsjahres,
- die Veränderungen durch Nachträge,
- die Inanspruchnahme der ein- oder gegenseitigen Deckungsfähigkeit und
- übertragene Ermächtigungen aus Haushaltsvorjahren.

Nicht erfasst vom fortgeschriebenen Planansatz sind die über- und außerplanmäßige Auszahlungen / Aufwendungen und die zweckgebundenen Mehreinzahlungen / -erträge und entsprechende -auszahlungen / -aufwendungen.

[3] übertragene Ermächtigungen nach § 23 Abs. 1 GemHVO-Doppik ins Folgejahr

[4] Die Ziffern geben an, welchen Kontengruppen und Kontenarten veranschlagt wurde.

[5] laufende Nummerierung der Zeile

[6] Zinsen sind regelmäßig nur in der Teilergebnisrechnung für den Produktbereich "Allgemeine Finanzwirtschaft" auszuweisen

[7] Es wird empfohlen, in den Teilfinanzrechnungen die Zeilen 35a bis 35c (bei Ämtern bis 35e) des Musters zur Finanzrechnung auszuweisen.

[8] In der Teilfinanzrechnung für die Produktgruppe "Sonstige allgemeine Finanzwirtschaft" sind die Zeilen 37 bis 43 des Musters zur Finanzierung auszuweisen

[9] Angaben zu laufender Nummer 1 bis 17 können entfallen; siehe § 4 Abs. 5 GemHVO-Doppik

Teilergebnisrechnung[1]

Ertrags- und Aufwandsarten			Ergebnis 2019 in EUR	fortgeschriebener Ansatz[2] 2020 in EUR	**Ist-Ergebnis 2020 in EUR**	Vergleich Ansatz/Ist (Spalte 5./ Spalte 6) in EUR	übertragene Ermächtigungen[3] in EUR
1[4]	2[5]	3	4	5	**6**	7	8
40	1	Steuern und ähnliche Abgaben					
41	2	+ Zuwendungen und allgemeine Umlagen		55.300,00	**36.872,51**	18.427,49	
		414600 Spenden u. Zuschüsse für lfd. Zwecke von sonstigen öffentl. Sonderrechnungen	0,00	19.300,00	**626,50**	18.673,50	
		414800 Spenden u. Zuschüsse für lfd. Zwecke von übrigen Bereichen	0,00	28.000,00	**24.820,81**	3.179,19	
		414801 Spenden u. Zuschüsse für lfd. Zwecke von übrigen Bereichen	0,00	7.800,00	**9.639,00**	-1.839,00	
		416100 Erträge aus der Auflösung von Sonderposten aus Zuschüssen	0,00	0,00	**63,91**	-63,91	
		416200 Erträge aus der Auflösung von Sonderposten aus Zuweisungen	0,00	200,00	**1.722,29**	-1.522,29	
42	3	+ sonstige Transfererträge					
43	4	+ öffentlich-rechtliche Leistungsentgelte		17.800,00	**13.777,71**	4.022,29	
		432100 Benutzungsgebühren u. ähnliche Entgelte	0,00	17.800,00	**13.777,71**	4.022,29	
441-442, 446	5	+ privatrechtliche Leistungsentgelte		100,00		100,00	
		442100 Erträge aus dem Verkauf von Vorräten (Verkaufserlöse)	0,00	100,00	**0,00**	100,00	
448	6	+ Kostenerstattungen und Kostenumlagen		100,00	**2.384,87**	-2.284,87	
		448300 Erstattungen von Zweckverbänden und dergl.	0,00	0,00	**13,64**	-13,64	
		448504 Erstattungen von verbundenen Unternehmen und Beteiligungen (Stadtwerke Barmstedt) Strom	0,00	0,00	**856,00**	-856,00	
		448505 Erstattungen von verbundenen Unternehmen und Beteiligungen (Stadtwerke Barmstedt) Wasser	0,00	0,00	**14,11**	-14,11	
		448800 Erstattungen von übrigen Bereichen	0,00	100,00	**1.501,12**	-1.401,12	
45	7	+ sonstige Erträge					
471	8	+ aktivierte Eigenleistungen					
472	9	+/– Bestandsveränderungen					
	10	**= Erträge**		**73.300,00**	**53.035,09**	**20.264,91**	
50	11	Personalaufwendungen		169.200,00	**185.917,90**	-16.717,90	
		501200 Dienstaufwendungen Arbeitnehmerinnen und Arbeitnehmer	0,00	130.000,00	**143.187,01**	-13.187,01	0
		501900 Dienstaufwendungen Sonstige Beschäftigungsentgelte	0,00	2.000,00	**2.629,60**	-629,60	0
		502200 Beiträge zu Versorgungskassen Arbeitnehmerinnen und Arbeitnehmer	0,00	9.800,00	**9.186,60**	613,40	0
		502900 Beiträge zu Versorgungskassen Sonstige Beschäftigte	0,00	0,00	**165,56**	-165,56	0
		503200 Sozialversicherungsbeiträge Arbeitnehmerinnen und Arbeitnehmer	0,00	27.000,00	**29.883,05**	-2.883,05	0
		503900 Sozialversicherungsbeiträge Sonstige Beschäftigte	0,00	100,00	**736,10**	-636,10	0
		504101 Arbeitsschutzmaßnahmen Unfallfürsorge	0,00	300,00	**129,98**	170,02	0
51	12	+ Versorgungsaufwendungen					
52	13	+ Aufwendungen für Sach- und Dienstleistungen		105.300,00	**47.589,63**	57.710,37	
		521100 Unterhaltung der Grundstücke und baulichen Anlagen	0,00	44.000,00	**3.986,52**	40.013,48	0
		524100 Bewirtschaftung der Grundstücke, baulichen Anlagen usw. -Reinigung-	0,00	6.500,00	**5.549,47**	950,53	0
		524101 Bewirtschaftung der Grundstücke, baulichen Anlagen usw. -Heizung-	0,00	6.600,00	**0,00**	6.600,00	0
		524102 Bewirtschaftung der Grundstücke, baulichen Anlagen usw. -Abwasser, Müll; u. dgl.- Strom: 524104, Wasser 524105	0,00	800,00	**429,71**	370,29	0
		524103 Bewirtschaftung der Grundstücke, baulichen Anlagen usw. -Abgaben u. Versicherungen-	0,00	500,00	**471,49**	28,51	0
		524104 Bewirtschaftung der Grundstücke, baulichen Anlagen usw. -Strom-	0,00	3.500,00	**3.034,00**	466,00	0
		524105 Bewirtschaftung der Grundstücke, baulichen Anlagen usw. -Wasser-	0,00	400,00	**277,00**	123,00	0
		526200 Aus- und Fortbildung, Umschulung	0,00	2.000,00	**242,00**	1.758,00	0
		527100 Besondere Verwaltungs- und Betriebsaufwendungen - Unterhaltung d. bewegl. Vermögens+Ergänzung im Wert von bis zu 150 € (netto)-	0,00	800,00	**732,99**	67,01	0
		527101 Besondere Verwaltungs- und Betriebsaufwendungen -Unterhaltung und Ergänzung-	0,00	800,00	**279,90**	520,10	0
		529100 Aufwendungen für sonstige Dienstleistungen	0,00	1.700,00	**1.551,00**	149,00	0
		529101 Aufwendungen für sonstige Dienstleistungen -Nutzung Schule+Sporthalle/n-	0,00	34.900,00	**29.108,37**	5.791,63	0

Ertrags- und Aufwandsarten			Ergebnis 2019 in EUR	fortgeschriebener Ansatz[2] 2020 in EUR	**Ist-Ergebnis 2020 in EUR**	Vergleich Ansatz/Ist (Spalte 5./ Spalte 6) in EUR	übertragene Ermächtigungen[3] in EUR
1[4]	2[5]	3	4	5	**6**	7	8
		529108 Aufwendungen für sonstige Dienstleistungen - Suchtprävention -	0,00	2.300,00	**1.471,59**	828,41	0
		529150 Aufwendungen für sonstige Dienstleistungen	0,00	500,00	**455,59**	44,41	0
57	14	+ bilanzielle Abschreibungen		5.200,00	**5.631,99**	-431,99	
		571100 Abschreibungen auf immatrielle Vermögensgegebstände und Sachanlagen	0,00	2.400,00	**2.672,86**	-272,86	0
		571101 Abschreibungen -GWG-	0,00	1.600,00	**1.742,82**	-142,82	0
		571103 Abschreibungen -Gebäude-	0,00	1.200,00	**1.133,83**	66,17	0
		573100 Abschreibungen auf das Umlaufvermögen	0,00	0,00	**82,48**	-82,48	0
53	15	+ Transferaufwendungen					
54	16	+ sonstige Aufwendungen		10.787,09	**9.022,04**	1.765,05	
		542910 Sonstige Aufwendungen für die Inanspruchnahme von Rechten und Diensten -Mitgliedsbeiträge Vereine+ Verbände-	0,00	100,00	**55,00**	45,00	0
		543100 Geschäftsaufwendungen - Allg. Bürobedarf (Schreib- und Zeichenbedarf, kleinere Arbeitsmittel)	0,00	2.200,00	**901,02**	1.298,98	0
		543102 Geschäftsaufwendungen -Post-u. Fernmeldegeb., Porto, GEZ, Wartungsgebühren Telefonanlage-	0,00	900,00	**855,43**	44,57	0
		543103 Geschäftsaufwendungen -Öffentliche Bekanntmachungen-	0,00	100,00	**0,00**	100,00	0
		543104 Geschäftsaufwendungen -Reisekosten-	0,00	400,00	**123,50**	276,50	0
		543112 Geschäftsaufwendungen -EDV-Wartungsgebühren-	0,00	7.087,09	**7.087,09**	0,00	0
54291	17	davon Verfügungsmittel		100,00	**55,00**	45,00	
		542910 Sonstige Aufwendungen für die Inanspruchnahme von Rechten und Diensten -Mitgliedsbeiträge Vereine+ Verbände-	0,00	100,00	**55,00**	45,00	0
	18	**= Aufwendungen** (= Zeilen 11 bis 16)		**290.487,09**	**248.161,56**	**42.325,53**	
	19	**= Ergebnis der laufenden Verwaltungstätigkeit** (= Zeilen 10 / 18)		**-217.187,09**	**-195.126,47**	**-22.060,62**	
460000-461998, 462-469	20	+ Finanzerträge			**0,03**	-0,03	
		469100 Sonstige Finanzerträge	0,00	0,00	**0,03**	-0,03	
550000-551998, 552-559	21	– Zinsen und sonstige Finanzaufwendungen**6**					
	22	**= Finanzergebnis** (= Zeilen 20 und 21)			**0,03**	**-0,03**	
	23	**= Ergebnis vor Berücksichtigung der internen Leistungsbeziehungen** (= Zeilen 19 und 22)		**-217.187,09**	**-195.126,44**	**-22.060,65**	
48	24	+ Erträge aus internen Leistungsbeziehungen					
58	25	– Aufwendungen aus internen Leistungsbeziehungen		2.300,00	**3.660,61**	-1.360,61	
		581120 Aufwendungen aus internen Leistungsbeziehungen -Bauhof-	0,00	2.300,00	**3.660,61**	-1.360,61	0
	26	**= Ergebnis** (= Zeilen 23, 24, 25)		**-219.487,09**	**-198.787,05**	**-20.700,04**	

Nachrichtlich: Nettoabschreibungsaufwand		Ergebnis 2019 in EUR	Fortgeschriebener Ansatz 2020 in EUR	**Ist-Ergebnis 2020 in EUR**	Vergleich Ansatz / Ist in EUR
571 + 574	bilanzielle Abschreibungen auf immaterielle Vermögensgegenstände und Sachanlagen sowie auf geleistete Zuwendungen		5.200,00	**5.549,51**	-349,51
571 + 574	571100 Abschreibungen auf immatrielle Vermögensgegebstände und Sachanlagen	0,00	2.400,00	**2.672,86**	-272,86
571 + 574	571101 Abschreibungen -GWG-	0,00	1.600,00	**1.742,82**	-142,82
571 + 574	571103 Abschreibungen -Gebäude-	0,00	1.200,00	**1.133,83**	66,17
416 + 437	– Erträge aus der Auflösung von Sonderposten aus Zuschüssen und Zuweisungen sowie Beiträge		200,00	**1.786,20**	-1.586,20
571 + 574	416100 Erträge aus der Auflösung von Sonderposten aus Zuschüssen	0,00	0,00	**63,91**	-63,91
571 + 574	416200 Erträge aus der Auflösung von Sonderposten aus Zuweisungen	0,00	200,00	**1.722,29**	-1.522,29
	Nettoabschreibungsaufwand		5.000,00	**3.763,31**	1.236,69

Nachrichtlich: Nettoabschreibungsaufwand		Ergebnis 2019 in EUR	Fortgeschriebener Ansatz 2020 in EUR	**Ist-Ergebnis** **2020** **in EUR**	Vergleich Ansatz / Ist in EUR
	kalkulatorische Zinsen				

Teilfinanzrechnung[7,8]

Ein- und Auszahlungsarten			Ergebnis 2019 in EUR	fortgeschriebener Ansatz 2020 in EUR	**Ist- Ergebnis 2020 in EUR**	Vergleich Ansatz/Ist (Spalte.5./. Spate.6) in EUR	übertragene Ermächtigungen in EUR
1	2	3	4	5	**6**	7	8
		laufende Verwaltungstätigkeit9					
60	1	Steuern und ähnliche Abgaben					
61	2	+ Zuwendungen und allgemeine Umlagen		55.100,00	**35.086,31**	20.013,69	
		614600 Spenden u. Zuschüsse für lfd. Zwecke von sonstigen öffentl. Sonderrechnungen	0,00	19.300,00	**626,50**	18.673,50	
		614800 Spenden u. Zuschüsse für lfd. Zwecke von übrigen Bereichen	0,00	28.000,00	**0,00**	28.000,00	
		614801 Spenden u. Zuschüsse für lfd. Zwecke von übrigen Bereichen	0,00	7.800,00	**34.459,81**	-26.659,81	
62	3	+ sonstige Transfereinzahlungen					
63	4	+ öffentlich-rechtliche Leistungsentgelte		17.800,00	**13.916,41**	3.883,59	
		632100 Benutzungsgebühren und ähnliche Entgelte	0,00	17.800,00	**13.916,41**	3.883,59	
641-642, 646	5	+ privatrechtliche Leistungsentgelte		100,00		100,00	
		642100 Einzahlungen aus Verkauf	0,00	100,00	**0,00**	100,00	
648	6	+ Kostenerstattungen und Kostenumlagen		100,00	**2.476,62**	-2.376,62	
		648300 Erstattungen von Zweckverbänden und dergl.	0,00	0,00	**13,64**	-13,64	
		648504 Erstattungen von verbundenen Unternehmen, Beteiligungen (Stadtwerke Barmstedt) Strom	0,00	0,00	**856,00**	-856,00	
		648505 Erstattungen von verbundenen Unternehmen, Beteiligungen (Stadtwerke Barmstedt) Wasser	0,00	0,00	**14,11**	-14,11	
		648800 Erstattungen von übrigen Bereichen	0,00	100,00	**1.592,87**	-1.492,87	
65	7	+ sonstige Einzahlungen					
66	8	+ Zinsen und sonstige Finanzeinzahlungen			**0,03**	-0,03	
		669100 Sonstige Finanzeinzahlungen	0,00	0,00	**0,03**	-0,03	
	9	**= Einzahlungen aus laufender Verwaltungstätigkeit**		**73.100,00**	**51.479,37**	**21.620,63**	
70	10	Personalauszahlungen		169.200,00	**183.496,66**	-14.296,66	
		701200 Dienstbezüge Arbeitnehmerinnen und Arbeitnehmer	0,00	130.000,00	**143.187,01**	-13.187,01	0
		701900 Dienstbezüge sonstige Beschäftigungsentgelte	0,00	2.000,00	**2.629,60**	-629,60	0
		702200 Beiträge zu Versorgungskassen Arbeitnehmerinnen und Arbeitnehmer	0,00	9.800,00	**9.186,60**	613,40	0
		702900 Beiträge zu Versorgungskassen Sonstige Beschäftigte	0,00	0,00	**165,56**	-165,56	0
		703200 Sozialversicherungsbeiträge Arbeitnehmerinnen und Arbeitnehmer	0,00	27.000,00	**27.528,67**	-528,67	0
		703900 Sozialversicherungsbeiträge Sonstige Beschäftigte	0,00	100,00	**679,88**	-579,88	0
		704101 Beihilfen und Unterstützungsleistungen und dgl. für Beschäftigte	0,00	300,00	**119,34**	180,66	0
71	11	+ Versorgungsauszahlungen					
72	12	+ Auszahlungen für Sach- und Dienstleistungen		105.702,19	**47.396,30**	58.305,89	
		721100 Unterhaltung der Grundstücke und baulichen Anlagen	0,00	44.000,00	**3.980,57**	40.019,43	0
		724100 Bewirtschaftung der Grundstücke, baulichen Anlagen usw.	0,00	6.500,00	**5.452,75**	1.047,25	0
		724101 Bewirtschaftung der Grundstücke, baulichen Anlagen usw. -Heizung-	0,00	6.600,00	**0,00**	6.600,00	0
		724102 Bewirtschaftung der Grundstücke, baulichen Anlagen usw. -Abwasser, Müll u. dgl.- Strom: 724104; Wasser: 724105	0,00	800,00	**429,71**	370,29	0
		724103 Bewirtschaftung der Grundstücke, baulichen Anlagen usw. -Abgaben u. Versicherungen-	0,00	500,00	**471,49**	28,51	0
		724104 Bewirtschaftung der Grundstücke, baulichen Anlagen usw. -Strom-	0,00	3.500,00	**3.034,00**	466,00	0
		724105 Bewirtschaftung der Grundstücke, baulichen Anlagen usw. -Wasser-	0,00	400,00	**277,00**	123,00	0
		726200 Aus- und Fortbildung, Umschulung	0,00	2.402,19	**242,00**	2.160,19	0
		727100 Besondere Verwaltungs- und Betriebsauszahlungen	0,00	800,00	**682,33**	117,67	0
		727101 Besondere Verwaltungs- und Betriebsauszahlungen -Unterhaltung und Ergänzung-	0,00	800,00	**279,90**	520,10	0
		729100 Auszahlungen für sonstige Dienstleistungen	0,00	1.700,00	**1.551,00**	149,00	0
		729101 Auszahlungen für sonstige Dienstleistungen	0,00	34.900,00	**29.108,37**	5.791,63	0
		729108 Auszahlungen für sonstige Dienstleistungen	0,00	2.300,00	**1.431,59**	868,41	0
		729150 Auszahlungen für sonstige Dienstleistungen	0,00	500,00	**455,59**	44,41	0
75	13	– Zinsen und sonstige Finanzauszahlungen					
73	14	+ Transferauszahlungen					
74	15	+ sonstige Auszahlungen		10.787,09	**8.991,07**	1.796,02	
		742910 Sonstige Auszahlungen für die Inanspruchnahme von Rechten und Diensten	0,00	100,00	**55,00**	45,00	0
		743100 Geschäftsauszahlungen	0,00	2.200,00	**901,02**	1.298,98	0

Ein- und Auszahlungsarten			Ergebnis 2019 in EUR	fortgeschriebener Ansatz 2020 in EUR	**Ist- Ergebnis 2020 in EUR**	Vergleich Ansatz/Ist (Spalte.5./. Spate.6) in EUR	übertragene Ermächtigungen in EUR
1	2	3	4	5	**6**	7	8
		743102 Geschäftsauszahlungen	0,00	900,00	**855,43**	44,57	0
		743103 Geschäftsauszahlungen	0,00	100,00	**0,00**	100,00	0
		743104 Geschäftsauszahlungen	0,00	400,00	**123,50**	276,50	0
		743112 Geschäftsauszahlungen	0,00	7.087,09	**7.056,12**	30,97	0
	16	**= Auszahlungen aus laufender Verwaltungstätigkeit** (= Zeilen 10 bis 15)		**285.689,28**	**239.884,03**	**45.805,25**	
	17	**= Saldo aus laufender Verwaltungstätigkeit** (= Zeilen 9 / 16)		**-212.589,28**	**-188.404,66**	**-24.184,62**	
		Investitionstätigkeit					
681	18	Einzahlungen aus Zuweisungen und Zuschüsse für Investitionen und Investitionsförderungsmaßnahmen					
682	19	+ Einzahlungen aus der Veräußerung von Grundstücken und Gebäuden					
683	20	+ Einzahlungen aus der Veräußerungen von beweglichem Anlagevermögen					
684	21	+ Einzahlungen aus der Veräußerungen von Finanzanlagen					
685	22	+ Einzahlungen aus der Abwicklung von Baumaßnahmen					
686	23	+ Einzahlungen aus Rückflüssen (für Investitionen und Investitionsförderungsmaßnahmen Dritter)					
688	24	+ Einzahlungen aus Beiträgen u.ä. Entgelten					
689	25	+ sonstige Investitionseinzahlungen					
	26	= **Summe der investiven Einzahlungen**					
781	27	Auszahlungen von Zuweisungen und Zuschüssen für Investitionen und Investitionsförderungsmaßnahmen					
782	28	+ Auszahlungen für den Erwerb von Grundstücken und Gebäuden					
783	29	+ Auszahlungen für den Erwerb von beweglichem Anlagevermögen		1.000,00	**3.530,23**	-2.530,23	
		783100 Auszahlungen aus dem Erwerb von beweglichen Sachen des Anlagevermögens (Wert > 1.000 € netto)	0,00	630,00	**1.748,51**	-1.118,51	0
		783200 Auszahlungen aus dem Erwerb von beweglichen Sachen des Anlagevermögens (Wert > 150 - 1.000 € netto)	0,00	370,00	**1.781,72**	-1.411,72	0
784	30	+ Auszahlungen für den Erwerb von Finanzanlagen					
785	31	+ Auszahlungen für Baumaßnahmen					
		785100 Auszahlungen aus Hochbaumaßnahmen	0,00	0,00	**0,00**	0,00	0
786	32	+ Auszahlungen für die Gewährung von Ausleihungen (für Investitionen und Investitionsförderungsmaßnahmen Dritter)					
787	33	+ Sonstige Investitionsauszahlungen					
	34	**= Summe der investiven Auszahlungen** (= Zeilen 27 bis 33)		**1.000,00**	**3.530,23**	**-2.530,23**	
	35	**= Saldo aus Investitionstätigkeit** (= Zeilen 26 / 34)		**-1.000,00**	**-3.530,23**	**2.530,23**	
672	35a	Einzahlungen aus fremden Finanzmitteln					
772	35b	Auszahlungen aus fremden Finanzmitteln					
	35c	**Saldo aus fremden Finanzmitteln**					
	36	**= Finanzmittelüberschuss/- fehlbetrag** (= Zeilen 17 und 35 und 35c)		**-213.589,28**	**-191.934,89**	**-21.654,39**	

Investitionsmaßnahmen	Ergebnis 2019 in EUR	Ansatz 2020 in EUR	**Ergebnis 2020 in EUR**	Planung 2021 in EUR	Planung 2022 in EUR	Planung 2017 in EUR	Bisher bereitgestellt (einschl.Sp 2) 2020 in EUR	Gesamtein-/-auszahlungen 2020 in EUR
1	2	3	**4**	5	6	7	8	9
Investitionen oberhalb der festgesetzten Wertgrenze								
272010202001 Bücherei; Ankauf von Räumen								
272010.785100				1.720.000				
Saldo der Ein- und Auszahlungen aus Investitionstätigkeit				**-1.720.000**				
272010999901 Bücherei; Allgemeiner Bedarf EDV - Ausstattung								
272010.783100			**1.748,51**					
272010.783200		1.000	**370,00**	1.000	1.000	1.000		
Saldo der Ein- und Auszahlungen aus Investitionstätigkeit		**-1.000**	**-2.118,51**	**-1.000**	**-1.000**	**-1.000**		
272010999902 Bücherei; allg. Bedarf an Mobiliar								
272010.783200								
272010.783200			**1.411,72**					
Saldo der Ein- und Auszahlungen aus Investitionstätigkeit			**-1.411,72**					
= Saldo oberhalb der Wertgrenze		**-1.000**	**-3.530,23**	**-1.721.000**	**-1.000**	**-1.000**		

---

[1] Es bleibt der Gemeinde unbenommen, kalkulatorische Zinsen nachrichtlich auszuweisen.

[2] Die fortgeschriebenen Planansätze umfassen:

- den Ansatz des Haushaltsjahres,
- die Veränderungen durch Nachträge,
- die Inanspruchnahme der ein- oder gegenseitigen Deckungsfähigkeit und
- übertragene Ermächtigungen aus Haushaltsvorjahren.

Nicht erfasst vom fortgeschriebenen Planansatz sind die über- und außerplanmäßige Auszahlungen / Aufwendungen und die zweckgebundenen Mehreinzahlungen / -erträge und entsprechende -auszahlungen / -aufwendungen.

[3] übertragene Ermächtigungen nach § 23 Abs. 1 GemHVO-Doppik ins Folgejahr

[4] Die Ziffern geben an, welchen Kontengruppen und Kontenarten veranschlagt wurde.

[5] laufende Nummerierung der Zeile

[6] Zinsen sind regelmäßig nur in der Teilergebnisrechnung für den Produktbereich "Allgemeine Finanzwirtschaft" auszuweisen

[7] Es wird empfohlen, in den Teilfinanzrechnungen die Zeilen 35a bis 35c (bei Ämtern bis 35e) des Musters zur Finanzrechnung auszuweisen.

[8] In der Teilfinanzrechnung für die Produktgruppe "Sonstige allgemeine Finanzwirtschaft" sind die Zeilen 37 bis 43 des Musters zur Finanzierung auszuweisen

[9] Angaben zu laufender Nummer 1 bis 17 können entfallen; siehe § 4 Abs. 5 GemHVO-Doppik

Teilergebnisrechnung[1]

Ertrags- und Aufwandsarten			Ergebnis 2019 in EUR	fortgeschriebener Ansatz[2] 2020 in EUR	**Ist-Ergebnis 2020 in EUR**	Vergleich Ansatz/Ist (Spalte 5./ Spalte 6) in EUR	übertragene Ermächtigungen[3] in EUR
1[4]	2[5]	3	4	5	**6**	7	8
40	1	Steuern und ähnliche Abgaben					
41	2	+ Zuwendungen und allgemeine Umlagen					
42	3	+ sonstige Transfererträge					
43	4	+ öffentlich-rechtliche Leistungsentgelte					
441-442, 446	5	+ privatrechtliche Leistungsentgelte					
448	6	+ Kostenerstattungen und Kostenumlagen		218.800,00	**203.113,19**	15.686,81	
		448200 Erstattungen von Gemeinden/ GV	0,00	181.400,00	**161.784,45**	19.615,55	
		448201 Erstattungen von Gemeinden/ GV Anteilige Erstattung Personal ausgaben (22%)	0,00	36.400,00	**38.680,70**	-2.280,70	
		448600 Erstattungen von sonstigen öffentl. Sonderrechnungen	0,00	0,00	**1.570,74**	-1.570,74	
		448800 Erstattungen von übrigen Bereichen	0,00	1.000,00	**1.077,30**	-77,30	
45	7	+ sonstige Erträge					
471	8	+ aktivierte Eigenleistungen					
472	9	+/– Bestandsveränderungen					
	10	= **Erträge**		**218.800,00**	**203.113,19**	**15.686,81**	
50	11	Personalaufwendungen		336.400,00	**332.746,43**	3.653,57	
		501100 Dienstaufwendungen Beamtinnen und Beamte	0,00	49.000,00	**32.096,72**	16.903,28	0
		501200 Dienstaufwendungen Arbeitnehmerinnen und Arbeitnehmer	0,00	201.000,00	**214.828,59**	-13.828,59	0
		502100 Beiträge zu Versorgungskassen Beamtinnen und Beamte	0,00	28.600,00	**26.875,08**	1.724,92	0
		502200 Beiträge zu Versorgungskassen Arbeitnehmerinnen und Arbeitnehmer	0,00	15.300,00	**14.043,90**	1.256,10	0
		503200 Sozialversicherungsbeiträge Arbeitnehmerinnen und Arbeitnehmer	0,00	42.500,00	**44.902,14**	-2.402,14	0
51	12	+ Versorgungsaufwendungen					
52	13	+ Aufwendungen für Sach- und Dienstleistungen					
57	14	+ bilanzielle Abschreibungen					
53	15	+ Transferaufwendungen					
54	16	+ sonstige Aufwendungen					
		543104 Geschäftsaufwendungen -Reisekosten-	0,00	0,00	**0,00**	0,00	0
54291	17	davon Verfügungsmittel					
	18	**= Aufwendungen** (= Zeilen 11 bis 16)		**336.400,00**	**332.746,43**	**3.653,57**	
	19	**= Ergebnis der laufenden Verwaltungstätigkeit** (= Zeilen 10 / 18)		**-117.600,00**	**-129.633,24**	**12.033,24**	
460000-461998, 462-469	20	+ Finanzerträge					
550000-551998, 552-559	21	– Zinsen und sonstige Finanzaufwendungen**6**					
	22	**= Finanzergebnis** (= Zeilen 20 und 21)					
	23	**= Ergebnis vor Berücksichtigung der internen Leistungsbeziehungen** (= Zeilen 19 und 22)		**-117.600,00**	**-129.633,24**	**12.033,24**	
48	24	+ Erträge aus internen Leistungsbeziehungen					
58	25	– Aufwendungen aus internen Leistungsbeziehungen					
	26	**= Ergebnis** (= Zeilen 23, 24, 25)		**-117.600,00**	**-129.633,24**	**12.033,24**	

Teilfinanzrechnung[7,8]

Ein- und Auszahlungsarten			Ergebnis 2019 in EUR	fortgeschriebener Ansatz 2020 in EUR	**Ist- Ergebnis 2020 in EUR**	Vergleich Ansatz/Ist (Spalte.5./. Spate.6) in EUR	übertragene Ermächtigungen in EUR
1	2	3	4	5	**6**	7	8
		laufende Verwaltungstätigkeit9					
60	1	Steuern und ähnliche Abgaben					
61	2	+ Zuwendungen und allgemeine Umlagen					
62	3	+ sonstige Transfereinzahlungen					
63	4	+ öffentlich-rechtliche Leistungsentgelte					
641-642, 646	5	+ privatrechtliche Leistungsentgelte					
648	6	+ Kostenerstattungen und Kostenumlagen		218.800,00	**202.035,89**	16.764,11	
		648200 Erstattungen von Gemeinden/ GV	0,00	181.400,00	**161.784,45**	19.615,55	
		648201 Erstattungen von Gemeinden/ GV	0,00	36.400,00	**38.680,70**	-2.280,70	
		648600 Erstattungen von sonstigen öffentl. Sonderrechnungen	0,00	0,00	**1.570,74**	-1.570,74	
		648800 Erstattungen von übrigen Bereichen	0,00	1.000,00	**0,00**	1.000,00	
65	7	+ sonstige Einzahlungen					
66	8	+ Zinsen und sonstige Finanzeinzahlungen			**21.381,87**	-21.381,87	
		669190 VV Sonstige Finanzeinzahlungen	0,00	0,00	**21.381,87**	-21.381,87	
	9	**= Einzahlungen aus laufender Verwaltungstätigkeit**		**218.800,00**	**223.417,76**	**-4.617,76**	
70	10	Personalauszahlungen		336.400,00	**328.861,73**	7.538,27	
		701100 Dienstbezüge Beamtinnen und Beamte	0,00	49.000,00	**32.096,72**	16.903,28	0
		701200 Dienstbezüge Arbeitnehmerinnen und Arbeitnehmer	0,00	201.000,00	**214.828,59**	-13.828,59	0
		702100 Beiträge zu Versorgungskassen Beamtinnen und Beamte	0,00	28.600,00	**26.875,08**	1.724,92	0
		702200 Beiträge zu Versorgungskassen Arbeitnehmerinnen und Arbeitnehmer	0,00	15.300,00	**14.043,90**	1.256,10	0
		703200 Sozialversicherungsbeiträge Arbeitnehmerinnen und Arbeitnehmer	0,00	42.500,00	**41.017,44**	1.482,56	0
71	11	+ Versorgungsauszahlungen					
72	12	+ Auszahlungen für Sach- und Dienstleistungen					
75	13	– Zinsen und sonstige Finanzauszahlungen		16.744,88	**13.676,64**	3.068,24	
		759990 VV Sonstige Finanzauszahlungen	0,00	16.744,88	**13.676,64**	3.068,24	0
73	14	+ Transferauszahlungen					
74	15	+ sonstige Auszahlungen					
		743104 Geschäftsauszahlungen	0,00	0,00	**0,00**	0,00	0
	16	**= Auszahlungen aus laufender Verwaltungstätigkeit** (= Zeilen 10 bis 15)		**353.144,88**	**342.538,37**	**10.606,51**	
	17	**= Saldo aus laufender Verwaltungstätigkeit** (= Zeilen 9 / 16)		**-134.344,88**	**-119.120,61**	**-15.224,27**	
		Investitionstätigkeit					
681	18	Einzahlungen aus Zuweisungen und Zuschüsse für Investitionen und Investitionsförderungsmaßnahmen					
682	19	+ Einzahlungen aus der Veräußerung von Grundstücken und Gebäuden					
683	20	+ Einzahlungen aus der Veräußerungen von beweglichem Anlagevermögen					
684	21	+ Einzahlungen aus der Veräußerungen von Finanzanlagen					
685	22	+ Einzahlungen aus der Abwicklung von Baumaßnahmen					
686	23	+ Einzahlungen aus Rückflüssen (für Investitionen und Investitionsförderungsmaßnahmen Dritter)					
688	24	+ Einzahlungen aus Beiträgen u.ä. Entgelten					
689	25	+ sonstige Investitionseinzahlungen					
	26	**= Summe der investiven Einzahlungen**					
781	27	Auszahlungen von Zuweisungen und Zuschüssen für Investitionen und Investitionsförderungsmaßnahmen					
782	28	+ Auszahlungen für den Erwerb von Grundstücken und Gebäuden					
783	29	+ Auszahlungen für den Erwerb von beweglichem Anlagevermögen					
784	30	+ Auszahlungen für den Erwerb von Finanzanlagen					
785	31	+ Auszahlungen für Baumaßnahmen					
786	32	+ Auszahlungen für die Gewährung von Ausleihungen (für Investitionen und Investitionsförderungsmaßnahmen Dritter)					
787	33	+ Sonstige Investitionsauszahlungen					
	34	**= Summe der investiven Auszahlungen** (= Zeilen 27 bis 33)					
	35	**= Saldo aus Investitionstätigkeit** (= Zeilen 26 / 34)					
672	35a	Einzahlungen aus fremden Finanzmitteln					

Ein- und Auszahlungsarten			Ergebnis 2019 in EUR	fortgeschriebener Ansatz 2020 in EUR	**Ist- Ergebnis 2020 in EUR**	Vergleich Ansatz/Ist (Spalte.5./. Spate.6) in EUR	übertragene Ermächtigungen in EUR
1	2	3	4	5	**6**	7	8
772	35b	Auszahlungen aus fremden Finanzmitteln					
	35c	**Saldo aus fremden Finanzmitteln**					
	36	**= Finanzmittelüberschuss/- fehlbetrag** (= Zeilen 17 und 35 und 35c)		**-134.344,88**	**-119.120,61**	**-15.224,27**	

---

[1] Es bleibt der Gemeinde unbenommen, kalkulatorische Zinsen nachrichtlich auszuweisen.

[2] Die fortgeschriebenen Planansätze umfassen:

- den Ansatz des Haushaltsjahres,
- die Veränderungen durch Nachträge,
- die Inanspruchnahme der ein- oder gegenseitigen Deckungsfähigkeit und
- übertragene Ermächtigungen aus Haushaltsvorjahren.

Nicht erfasst vom fortgeschriebenen Planansatz sind die über- und außerplanmäßige Auszahlungen / Aufwendungen und die zweckgebundenen Mehreinzahlungen / -erträge und entsprechende -auszahlungen / -aufwendungen.

[3] übertragene Ermächtigungen nach § 23 Abs. 1 GemHVO-Doppik ins Folgejahr

[4] Die Ziffern geben an, welchen Kontengruppen und Kontenarten veranschlagt wurde.

[5] laufende Nummerierung der Zeile

[6] Zinsen sind regelmäßig nur in der Teilergebnisrechnung für den Produktbereich "Allgemeine Finanzwirtschaft" auszuweisen

[7] Es wird empfohlen, in den Teilfinanzrechnungen die Zeilen 35a bis 35c (bei Ämtern bis 35e) des Musters zur Finanzrechnung auszuweisen.

[8] In der Teilfinanzrechnung für die Produktgruppe "Sonstige allgemeine Finanzwirtschaft" sind die Zeilen 37 bis 43 des Musters zur Finanzierung auszuweisen

[9] Angaben zu laufender Nummer 1 bis 17 können entfallen; siehe § 4 Abs. 5 GemHVO-Doppik

Teilergebnisrechnung[1]

Ertrags- und Aufwandsarten			Ergebnis 2019 in EUR	fortgeschriebener Ansatz[2] 2020 in EUR	**Ist-Ergebnis 2020 in EUR**	Vergleich Ansatz/Ist (Spalte 5./ Spalte 6) in EUR	übertragene Ermächtigungen[3] in EUR
1[4]	2[5]	3	4	5	**6**	7	8
40	1	Steuern und ähnliche Abgaben					
41	2	+ Zuwendungen und allgemeine Umlagen					
42	3	+ sonstige Transfererträge					
43	4	+ öffentlich-rechtliche Leistungsentgelte					
441-442, 446	5	+ privatrechtliche Leistungsentgelte					
448	6	+ Kostenerstattungen und Kostenumlagen		145.100,00	**147.979,32**	-2.879,32	
		448200 Erstattungen von Gemeinden/ GV	0,00	145.100,00	**147.979,32**	-2.879,32	
45	7	+ sonstige Erträge					
471	8	+ aktivierte Eigenleistungen					
472	9	+/– Bestandsveränderungen					
	10	= **Erträge**		**145.100,00**	**147.979,32**	**-2.879,32**	
50	11	Personalaufwendungen		145.100,00	**147.444,14**	-2.344,14	
		501200 Dienstaufwendungen Arbeitnehmerinnen und Arbeitnehmer	0,00	115.600,00	**115.800,00**	-200,00	0
		502200 Beiträge zu Versorgungskassen Arbeitnehmerinnen und Arbeitnehmer	0,00	5.800,00	**7.774,51**	-1.974,51	0
		503200 Sozialversicherungsbeiträge Arbeitnehmerinnen und Arbeitnehmer	0,00	23.700,00	**23.869,63**	-169,63	0
51	12	+ Versorgungsaufwendungen					
52	13	+ Aufwendungen für Sach- und Dienstleistungen					
57	14	+ bilanzielle Abschreibungen					
53	15	+ Transferaufwendungen					
54	16	+ sonstige Aufwendungen					
54291	17	davon Verfügungsmittel					
	18	**= Aufwendungen** (= Zeilen 11 bis 16)		**145.100,00**	**147.444,14**	**-2.344,14**	
	19	**= Ergebnis der laufenden Verwaltungstätigkeit** (= Zeilen 10 / 18)			**535,18**	**-535,18**	
460000-461998, 462-469	20	+ Finanzerträge					
550000-551998, 552-559	21	– Zinsen und sonstige Finanzaufwendungen**6**					
	22	**= Finanzergebnis** (= Zeilen 20 und 21)					
	23	**= Ergebnis vor Berücksichtigung der internen Leistungsbeziehungen** (= Zeilen 19 und 22)			**535,18**	**-535,18**	
48	24	+ Erträge aus internen Leistungsbeziehungen					
58	25	– Aufwendungen aus internen Leistungsbeziehungen					
	26	**= Ergebnis** (= Zeilen 23, 24, 25)			**535,18**	**-535,18**	

Teilfinanzrechnung[7,8]

Ein- und Auszahlungsarten			Ergebnis 2019 in EUR	fortgeschriebener Ansatz 2020 in EUR	**Ist- Ergebnis 2020 in EUR**	Vergleich Ansatz/Ist (Spalte.5./. Spate.6) in EUR	übertragene Ermächtigungen in EUR
1	2	3	4	5	**6**	7	8
		laufende Verwaltungstätigkeit9					
60	1	Steuern und ähnliche Abgaben					
61	2	+ Zuwendungen und allgemeine Umlagen					
62	3	+ sonstige Transfereinzahlungen					
63	4	+ öffentlich-rechtliche Leistungsentgelte					
641-642, 646	5	+ privatrechtliche Leistungsentgelte					
648	6	+ Kostenerstattungen und Kostenumlagen		145.100,00	**147.979,32**	-2.879,32	
		648200 Erstattungen von Gemeinden/ GV	0,00	145.100,00	**147.979,32**	-2.879,32	
65	7	+ sonstige Einzahlungen					
66	8	+ Zinsen und sonstige Finanzeinzahlungen					
	9	**= Einzahlungen aus laufender Verwaltungstätigkeit**		**145.100,00**	**147.979,32**	**-2.879,32**	
70	10	Personalauszahlungen		145.100,00	**145.615,17**	-515,17	
		701200 Dienstbezüge Arbeitnehmerinnen und Arbeitnehmer	0,00	115.600,00	**115.800,00**	-200,00	0
		702200 Beiträge zu Versorgungskassen Arbeitnehmerinnen und Arbeitnehmer	0,00	5.800,00	**7.774,51**	-1.974,51	0
		703200 Sozialversicherungsbeiträge Arbeitnehmerinnen und Arbeitnehmer	0,00	23.700,00	**22.040,66**	1.659,34	0
71	11	+ Versorgungsauszahlungen					
72	12	+ Auszahlungen für Sach- und Dienstleistungen					
75	13	– Zinsen und sonstige Finanzauszahlungen					
73	14	+ Transferauszahlungen					
74	15	+ sonstige Auszahlungen					
	16	**= Auszahlungen aus laufender Verwaltungstätigkeit** (= Zeilen 10 bis 15)		**145.100,00**	**145.615,17**	**-515,17**	
	17	**= Saldo aus laufender Verwaltungstätigkeit** (= Zeilen 9 / 16)			**2.364,15**	**-2.364,15**	
		Investitionstätigkeit					
681	18	Einzahlungen aus Zuweisungen und Zuschüsse für Investitionen und Investitionsförderungsmaßnahmen					
682	19	+ Einzahlungen aus der Veräußerung von Grundstücken und Gebäuden					
683	20	+ Einzahlungen aus der Veräußerungen von beweglichem Anlagevermögen					
684	21	+ Einzahlungen aus der Veräußerungen von Finanzanlagen					
685	22	+ Einzahlungen aus der Abwicklung von Baumaßnahmen					
686	23	+ Einzahlungen aus Rückflüssen (für Investitionen und Investitionsförderungsmaßnahmen Dritter)					
688	24	+ Einzahlungen aus Beiträgen u.ä. Entgelten					
689	25	+ sonstige Investitionseinzahlungen					
	26	**= Summe der investiven Einzahlungen**					
781	27	Auszahlungen von Zuweisungen und Zuschüssen für Investitionen und Investitionsförderungsmaßnahmen					
782	28	+ Auszahlungen für den Erwerb von Grundstücken und Gebäuden					
783	29	+ Auszahlungen für den Erwerb von beweglichem Anlagevermögen					
784	30	+ Auszahlungen für den Erwerb von Finanzanlagen					
785	31	+ Auszahlungen für Baumaßnahmen					
786	32	+ Auszahlungen für die Gewährung von Ausleihungen (für Investitionen und Investitionsförderungsmaßnahmen Dritter)					
787	33	+ Sonstige Investitionsauszahlungen					
	34	**= Summe der investiven Auszahlungen** (= Zeilen 27 bis 33)					
	35	**= Saldo aus Investitionstätigkeit** (= Zeilen 26 / 34)					
672	35a	Einzahlungen aus fremden Finanzmitteln					
772	35b	Auszahlungen aus fremden Finanzmitteln					
	35c	**Saldo aus fremden Finanzmitteln**					
	36	**= Finanzmittelüberschuss/- fehlbetrag** (= Zeilen 17 und 35 und 35c)			**2.364,15**	**-2.364,15**	

[1] Es bleibt der Gemeinde unbenommen, kalkulatorische Zinsen nachrichtlich auszuweisen.

[2] Die fortgeschriebenen Planansätze umfassen:

- den Ansatz des Haushaltsjahres,
- die Veränderungen durch Nachträge,
- die Inanspruchnahme der ein- oder gegenseitigen Deckungsfähigkeit und
- übertragene Ermächtigungen aus Haushaltsvorjahren.

Nicht erfasst vom fortgeschriebenen Planansatz sind die über- und außerplanmäßige Auszahlungen / Aufwendungen und die zweckgebundenen Mehreinzahlungen / -erträge und entsprechende -auszahlungen / -aufwendungen.

[3] übertragene Ermächtigungen nach § 23 Abs. 1 GemHVO-Doppik ins Folgejahr

[4] Die Ziffern geben an, welchen Kontengruppen und Kontenarten veranschlagt wurde.

[5] laufende Nummerierung der Zeile

[6] Zinsen sind regelmäßig nur in der Teilergebnisrechnung für den Produktbereich "Allgemeine Finanzwirtschaft" auszuweisen

[7] Es wird empfohlen, in den Teilfinanzrechnungen die Zeilen 35a bis 35c (bei Ämtern bis 35e) des Musters zur Finanzrechnung auszuweisen.

[8] In der Teilfinanzrechnung für die Produktgruppe "Sonstige allgemeine Finanzwirtschaft" sind die Zeilen 37 bis 43 des Musters zur Finanzierung auszuweisen

[9] Angaben zu laufender Nummer 1 bis 17 können entfallen; siehe § 4 Abs. 5 GemHVO-Doppik

Teilergebnisrechnung[1]

Ertrags- und Aufwandsarten			Ergebnis 2019 in EUR	fortgeschriebener Ansatz[2] 2020 in EUR	**Ist-Ergebnis 2020 in EUR**	Vergleich Ansatz/Ist (Spalte 5./ Spalte 6) in EUR	übertragene Ermächtigungen[3] in EUR
1[4]	2[5]	3	4	5	**6**	7	8
40	1	Steuern und ähnliche Abgaben					
41	2	+ Zuwendungen und allgemeine Umlagen		18.000,00	**56.325,08**	-38.325,08	
		414100 Zuweisungen für laufende Zwecke vom Land	0,00	15.000,00	**35.216,48**	-20.216,48	
		414101 Zuweisungen für laufende Zwecke vom Land	0,00	3.000,00	**21.108,60**	-18.108,60	
42	3	+ sonstige Transfererträge					
43	4	+ öffentlich-rechtliche Leistungsentgelte					
441-442, 446	5	+ privatrechtliche Leistungsentgelte					
448	6	+ Kostenerstattungen und Kostenumlagen		281.000,00	**246.321,07**	34.678,93	
		448200 Erstattungen von Gemeinden/ GV	0,00	0,00	**809,17**	-809,17	
		448203 Erstattungen von Gemeinden/ GV Asylbewerber Fremdunterbr.	0,00	275.000,00	**226.327,30**	48.672,70	
		448205 Erstattungen von Gemeinden/ GV Asylbewerber Amt Rantzau	0,00	5.000,00	**8.708,12**	-3.708,12	
		448300 Erstattungen von Zweckverbänden und dergl.	0,00	0,00	**266,34**	-266,34	
		448501 Erstattungen von verbundenen Unternehmen, Beteiligungen und Sondervermögen (Stadtwerke Barmstedt)	0,00	0,00	**359,82**	-359,82	
		448504 Erstattungen von verbundenen Unternehmen und Beteiligungen (Stadtwerke Barmstedt) Strom	0,00	0,00	**3.541,84**	-3.541,84	
		448505 Erstattungen von verbundenen Unternehmen und Beteiligungen (Stadtwerke Barmstedt) Wasser	0,00	0,00	**266,37**	-266,37	
		448700 Erstattungen von privaten Unternehmen	0,00	0,00	**1.763,35**	-1.763,35	
		448800 Erstattungen von übrigen Bereichen	0,00	1.000,00	**4.278,76**	-3.278,76	
45	7	+ sonstige Erträge					
471	8	+ aktivierte Eigenleistungen					
472	9	+/– Bestandsveränderungen					
	10	**= Erträge**		**299.000,00**	**302.646,15**	**-3.646,15**	
50	11	Personalaufwendungen		24.000,00	**24.720,91**	-720,91	
		501200 Dienstaufwendungen Arbeitnehmerinnen und Arbeitnehmer	0,00	18.200,00	**19.376,19**	-1.176,19	0
		502200 Beiträge zu Versorgungskassen Arbeitnehmerinnen und Arbeitnehmer	0,00	1.500,00	**1.230,13**	269,87	0
		503200 Sozialversicherungsbeiträge Arbeitnehmerinnen und Arbeitnehmer	0,00	4.000,00	**4.093,16**	-93,16	0
		504101 Arbeitsschutzmaßnahmen Unfallfürsorge	0,00	300,00	**21,43**	278,57	0
51	12	+ Versorgungsaufwendungen					
52	13	+ Aufwendungen für Sach- und Dienstleistungen		622.420,18	**553.985,83**	68.434,35	
		521100 Unterhaltung der Grundstücke und baulichen Anlagen	0,00	110.081,32	**109.638,90**	442,42	0
		523102 Mieten, Pachten, Erbbauzinsen - Mieten - Asyl Fremdunterbringung	0,00	350.080,44	**314.181,88**	35.898,56	0
		523200 Leasing	0,00	6.000,00	**2.946,61**	3.053,39	0
		524100 Bewirtschaftung der Grundstücke, baulichen Anlagen usw. - Reinigung-	0,00	13.104,20	**13.104,20**	0,00	0
		524101 Bewirtschaftung der Grundstücke, baulichen Anlagen usw. - Heizung-	0,00	30.000,00	**23.447,47**	6.552,53	0
		524102 Bewirtschaftung der Grundstücke, baulichen Anlagen usw. - Abwasser, Müll; u. dgl.- Strom: 524104, Wasser 524105	0,00	2.581,96	**2.581,96**	0,00	0
		524104 Bewirtschaftung der Grundstücke, baulichen Anlagen usw. -Strom-	0,00	40.000,00	**30.382,32**	9.617,68	0
		524105 Bewirtschaftung der Grundstücke, baulichen Anlagen usw. - Wasser-	0,00	10.000,00	**8.007,44**	1.992,56	0
		525100 Haltung von Fahrzeugen	0,00	2.200,00	**642,09**	1.557,91	0
		526100 Dienst- und Schutzkleidung, persönliche Ausrüstungsgegenstände	0,00	500,00	**348,71**	151,29	0
		526200 Aus- und Fortbildung, Umschulung	0,00	0,00	**20,00**	-20,00	0
		527100 Besondere Verwaltungs- und Betriebsaufwendungen - Unterhaltung d. bewegl. Vermögens+Ergänzung im Wert von bis zu 150 € (netto)-	0,00	25.000,00	**21.421,51**	3.578,49	0
		529100 Aufwendungen für sonstige Dienstleistungen	0,00	1.000,00	**436,25**	563,75	0
		529106 Aufwendungen für sonstige Dienstleistungen - Lernmittel -	0,00	1.000,00	**320,00**	680,00	0
		529150 Aufwendungen für sonstige Dienstleistungen	0,00	21.972,26	**21.972,26**	0,00	0
		529160 Aufwendungen für sonstige Dienstleistungen	0,00	2.000,00	**963,00**	1.037,00	0
		529170 Aufwendungen für sonstige Dienstleistungen	0,00	5.000,00	**3.185,00**	1.815,00	0

Produktbereich	**31**	Soziale Hilfen
Produktgruppe	**313**	Hilfe für Asylbewerber
Produkt	**313101**	Hilfe für Asylbewerber

Henning Gülck

Ertrags- und Aufwandsarten			Ergebnis 2019 in EUR	fortgeschriebener Ansatz[2] 2020 in EUR	**Ist-Ergebnis 2020 in EUR**	Vergleich Ansatz/Ist (Spalte 5./ Spalte 6) in EUR	übertragene Ermächtigungen[3] in EUR
1[4]	2[5]	3	4	5	**6**	7	8
		529180 Aufwendungen für sonstige Dienstleistungen	0,00	1.900,00	**386,23**	1.513,77	0
57	14	+ bilanzielle Abschreibungen		7.400,00	**9.131,35**	-1.731,35	
		571100 Abschreibungen auf immatrielle Vermögensgegebstände und Sachanlagen	0,00	0,00	**506,57**	-506,57	0
		571101 Abschreibungen -GWG-	0,00	7.400,00	**8.624,78**	-1.224,78	0
53	15	+ Transferaufwendungen		7.000,00		7.000,00	
		531800 Zuschüsse an übrige Bereiche	0,00	7.000,00	**0,00**	7.000,00	0
54	16	+ sonstige Aufwendungen		3.300,00	**3.184,80**	115,20	
		542100 Aufwendungen für ehrenamtliche und sonstige Tätigkeit	0,00	3.300,00	**3.184,80**	115,20	0
54291	17	davon Verfügungsmittel					
	18	**= Aufwendungen** (= Zeilen 11 bis 16)		**664.120,18**	**591.022,89**	**73.097,29**	
	19	**= Ergebnis der laufenden Verwaltungstätigkeit** (= Zeilen 10 / 18)		**-365.120,18**	**-288.376,74**	**-76.743,44**	
460000-461998, 462-469	20	+ Finanzerträge					
550000-551998, 552-559	21	– Zinsen und sonstige Finanzaufwendungen**6**					
	22	**= Finanzergebnis** (= Zeilen 20 und 21)					
	23	**= Ergebnis vor Berücksichtigung der internen Leistungsbeziehungen** (= Zeilen 19 und 22)		**-365.120,18**	**-288.376,74**	**-76.743,44**	
48	24	+ Erträge aus internen Leistungsbeziehungen					
58	25	– Aufwendungen aus internen Leistungsbeziehungen		16.000,00	**12.330,42**	3.669,58	
		581120 Aufwendungen aus internen Leistungsbeziehungen -Bauhof-	0,00	16.000,00	**12.330,42**	3.669,58	0
	26	**= Ergebnis** (= Zeilen 23, 24, 25)		**-381.120,18**	**-300.707,16**	**-80.413,02**	

Nachrichtlich: Nettoabschreibungsaufwand		Ergebnis 2019 in EUR	Fortgeschriebener Ansatz 2020 in EUR	**Ist-Ergebnis 2020 in EUR**	Vergleich Ansatz / Ist in EUR
571 + 574	bilanzielle Abschreibungen auf immaterielle Vermögensgegenstände und Sachanlagen sowie auf geleistete Zuwendungen		7.400,00	**9.131,35**	-1.731,35
571 + 574	571100 Abschreibungen auf immatrielle Vermögensgegebstände und Sachanlagen	0,00	0,00	**506,57**	-506,57
571 + 574	571101 Abschreibungen -GWG-	0,00	7.400,00	**8.624,78**	-1.224,78
416 + 437	– Erträge aus der Auflösung von Sonderposten aus Zuschüssen und Zuweisungen sowie Beiträge				
	Nettoabschreibungsaufwand		7.400,00	**9.131,35**	-1.731,35
	kalkulatorische Zinsen				

Teilfinanzrechnung[7,8]

Ein- und Auszahlungsarten			Ergebnis 2019 in EUR	fortgeschriebener Ansatz 2020 in EUR	**Ist- Ergebnis 2020 in EUR**	Vergleich Ansatz/Ist (Spalte.5./. Spate.6) in EUR	übertragene Ermächtigungen in EUR
1	2	3	4	5	**6**	7	8
		laufende Verwaltungstätigkeit9					
60	1	Steuern und ähnliche Abgaben					
61	2	+ Zuwendungen und allgemeine Umlagen		18.000,00	**56.325,08**	-38.325,08	
		614100 Zuweisungen für laufende Zwecke vom Land	0,00	15.000,00	**35.216,48**	-20.216,48	
		614101 Zuweisungen für laufende Zwecke vom Land	0,00	3.000,00	**21.108,60**	-18.108,60	
62	3	+ sonstige Transfereinzahlungen					
63	4	+ öffentlich-rechtliche Leistungsentgelte					
641-642, 646	5	+ privatrechtliche Leistungsentgelte					
648	6	+ Kostenerstattungen und Kostenumlagen		281.000,00	**248.240,59**	32.759,41	
		648200 Erstattungen von Gemeinden/ GV	0,00	0,00	**809,17**	-809,17	
		648203 Erstattungen von Gemeinden/ GV	0,00	275.000,00	**237.052,76**	37.947,24	
		648205 Erstattungen von Gemeinden/ GV	0,00	5.000,00	**0,00**	5.000,00	
		648300 Erstattungen von Zweckverbänden und dergl.	0,00	0,00	**266,34**	-266,34	
		648501 Erstattungen von verbundenen Unternehmen, Beteiligungen (Stadtwerke Barmstedt) Heizung	0,00	0,00	**359,82**	-359,82	
		648504 Erstattungen von verbundenen Unternehmen, Beteiligungen (Stadtwerke Barmstedt) Strom	0,00	0,00	**3.541,84**	-3.541,84	
		648505 Erstattungen von verbundenen Unternehmen, Beteiligungen (Stadtwerke Barmstedt) Wasser	0,00	0,00	**266,37**	-266,37	
		648700 Erstattungen von privaten Unternehmen	0,00	0,00	**1.763,35**	-1.763,35	
		648800 Erstattungen von übrigen Bereichen	0,00	1.000,00	**4.180,94**	-3.180,94	
65	7	+ sonstige Einzahlungen					
66	8	+ Zinsen und sonstige Finanzeinzahlungen			**140.147,66**	-140.147,66	
		669190 VV Sonstige Finanzeinzahlungen	0,00	0,00	**140.147,66**	-140.147,66	
	9	= **Einzahlungen aus laufender Verwaltungstätigkeit**		**299.000,00**	**444.713,33**	**-145.713,33**	
70	10	Personalauszahlungen		24.500,00	**24.279,50**	220,50	
		701200 Dienstbezüge Arbeitnehmerinnen und Arbeitnehmer	0,00	18.200,00	**19.376,19**	-1.176,19	0
		702200 Beiträge zu Versorgungskassen Arbeitnehmerinnen und Arbeitnehmer	0,00	1.500,00	**1.230,13**	269,87	0
		703200 Sozialversicherungsbeiträge Arbeitnehmerinnen und Arbeitnehmer	0,00	4.000,00	**3.653,50**	346,50	0
		704100 Beihilfen und Unterstützungsleistungen und dgl. für Beschäftigte	0,00	500,00	**0,00**	500,00	0
		704101 Beihilfen und Unterstützungsleistungen und dgl. für Beschäftigte	0,00	300,00	**19,68**	280,32	0
71	11	+ Versorgungsauszahlungen					
72	12	+ Auszahlungen für Sach- und Dienstleistungen		617.153,63	**574.501,15**	42.652,48	
		721100 Unterhaltung der Grundstücke und baulichen Anlagen	0,00	110.081,32	**109.638,90**	442,42	0
		723102 Mieten, Pachten, Erbbauzinsen - Pachten -	0,00	370.000,00	**335.361,78**	34.638,22	0
		723200 Leasing	0,00	2.946,61	**2.946,61**	0,00	0
		724100 Bewirtschaftung der Grundstücke, baulichen Anlagen usw.	0,00	13.104,20	**13.058,59**	45,61	0
		724101 Bewirtschaftung der Grundstücke, baulichen Anlagen usw. -Heizung-	0,00	23.447,47	**23.447,47**	0,00	0
		724102 Bewirtschaftung der Grundstücke, baulichen Anlagen usw. - Abwasser, Müll u. dgl.- Strom: 724104; Wasser: 724105	0,00	2.581,96	**2.581,96**	0,00	0
		724104 Bewirtschaftung der Grundstücke, baulichen Anlagen usw. -Strom-	0,00	30.382,32	**30.382,32**	0,00	0
		724105 Bewirtschaftung der Grundstücke, baulichen Anlagen usw. -Wasser-	0,00	8.007,44	**8.007,44**	0,00	0
		725100 Haltung von Fahrzeugen	0,00	642,09	**642,09**	0,00	0
		726100 Dienst- und Schutzkleidung, persönliche Ausrüstungsgegenstände	0,00	348,71	**348,71**	0,00	0
		726200 Aus- und Fortbildung, Umschulung	0,00	-320,00	**20,00**	-340,00	0
		727100 Besondere Verwaltungs- und Betriebsauszahlungen	0,00	25.000,00	**20.802,54**	4.197,46	0
		729100 Auszahlungen für sonstige Dienstleistungen	0,00	436,25	**436,25**	0,00	0
		729106 Auszahlungen für sonstige Dienstleistungen	0,00	320,00	**320,00**	0,00	0
		729150 Auszahlungen für sonstige Dienstleistungen	0,00	21.972,26	**21.972,26**	0,00	0
		729160 Auszahlungen für sonstige Dienstleistungen	0,00	1.303,00	**963,00**	340,00	0
		729170 Auszahlungen für sonstige Dienstleistungen	0,00	5.000,00	**3.185,00**	1.815,00	0
		729180 Auszahlungen für sonstige Dienstleistungen	0,00	1.900,00	**386,23**	1.513,77	0
75	13	– Zinsen und sonstige Finanzauszahlungen			**138.262,90**	-138.262,90	
		759990 VV Sonstige Finanzauszahlungen	0,00	0,00	**138.262,90**	-138.262,90	0
73	14	+ Transferauszahlungen					

Ein- und Auszahlungsarten			Ergebnis 2019 in EUR	fortgeschriebener Ansatz 2020 in EUR	**Ist- Ergebnis 2020 in EUR**	Vergleich Ansatz/Ist (Spalte.5./. Spate.6) in EUR	übertragene Ermächtigungen in EUR
1	2	3	4	5	**6**	7	8
		731800 Zuschüsse an übrige Bereiche	0,00	0,00	**0,00**	0,00	0
74	15	+ sonstige Auszahlungen		3.300,00	**2.919,60**	380,40	
		742100 Auszahlungen für ehrenamtliche und sonstige Tätigkeit	0,00	3.300,00	**2.919,60**	380,40	0
	16	**= Auszahlungen aus laufender Verwaltungstätigkeit** (= Zeilen 10 bis 15)		**644.953,63**	**739.963,15**	**-95.009,52**	
	17	**= Saldo aus laufender Verwaltungstätigkeit** (= Zeilen 9 / 16)		**-345.953,63**	**-295.249,82**	**-50.703,81**	
		Investitionstätigkeit					
681	18	Einzahlungen aus Zuweisungen und Zuschüsse für Investitionen und Investitionsförderungsmaßnahmen					
682	19	+ Einzahlungen aus der Veräußerung von Grundstücken und Gebäuden					
683	20	+ Einzahlungen aus der Veräußerungen von beweglichem Anlagevermögen					
684	21	+ Einzahlungen aus der Veräußerungen von Finanzanlagen					
685	22	+ Einzahlungen aus der Abwicklung von Baumaßnahmen					
686	23	+ Einzahlungen aus Rückflüssen (für Investitionen und Investitionsförderungsmaßnahmen Dritter)					
688	24	+ Einzahlungen aus Beiträgen u.ä. Entgelten					
689	25	+ sonstige Investitionseinzahlungen					
	26	**= Summe der investiven Einzahlungen**					
781	27	Auszahlungen von Zuweisungen und Zuschüssen für Investitionen und Investitionsförderungsmaßnahmen					
782	28	+ Auszahlungen für den Erwerb von Grundstücken und Gebäuden					
783	29	+ Auszahlungen für den Erwerb von beweglichem Anlagevermögen		18.984,52	**14.157,34**	4.827,18	
		783100 Auszahlungen aus dem Erwerb von beweglichen Sachen des Anlagevermögens (Wert > 1.000 € netto)	0,00	1.500,00	**1.500,00**	0,00	0
		783200 Auszahlungen aus dem Erwerb von beweglichen Sachen des Anlagevermögens (Wert > 150 - 1.000 € netto)	0,00	17.484,52	**12.657,34**	4.827,18	0
784	30	+ Auszahlungen für den Erwerb von Finanzanlagen					
785	31	+ Auszahlungen für Baumaßnahmen					
786	32	+ Auszahlungen für die Gewährung von Ausleihungen (für Investitionen und Investitionsförderungsmaßnahmen Dritter)					
787	33	+ Sonstige Investitionsauszahlungen					
	34	**= Summe der investiven Auszahlungen** (= Zeilen 27 bis 33)		**18.984,52**	**14.157,34**	**4.827,18**	
	35	**= Saldo aus Investitionstätigkeit** (= Zeilen 26 / 34)		**-18.984,52**	**-14.157,34**	**-4.827,18**	
672	35a	Einzahlungen aus fremden Finanzmitteln					
772	35b	Auszahlungen aus fremden Finanzmitteln					
	35c	**Saldo aus fremden Finanzmitteln**					
	36	**= Finanzmittelüberschuss/- fehlbetrag** (= Zeilen 17 und 35 und 35c)		**-364.938,15**	**-309.407,16**	**-55.530,99**	

Investitionsmaßnahmen	Ergebnis 2019 in EUR	Ansatz 2020 in EUR	**Ergebnis 2020 in EUR**	Planung 2021 in EUR	Planung 2022 in EUR	Planung 2017 in EUR	Bisher bereitgestellt (einschl.Sp 2) 2020 in EUR	Gesamtein-/-auszahlungen 2020 in EUR
1	2	3	**4**	5	6	7	8	9
Investitionen oberhalb der festgesetzten Wertgrenze								
313101999901 Hilfe f. Flüchtlinge; Beschaffung (defektes) Mobilar in Flüchtlingsunterkünften								
313101.783100			**1.500,00**					
313101.783200			**2.350,93**					
313101.783200		20.000	**1.419,60**	20.000	20.000	20.000		
Saldo der Ein- und Auszahlungen aus Investitionstätigkeit		**-20.000**	**-5.270,53**	**-20.000**	**-20.000**	**-20.000**		
= Saldo oberhalb der Wertgrenze		**-20.000**	**-5.270,53**	**-20.000**	**-20.000**	**-20.000**		

---

[1] Es bleibt der Gemeinde unbenommen, kalkulatorische Zinsen nachrichtlich auszuweisen.

[2] Die fortgeschriebenen Planansätze umfassen:

- den Ansatz des Haushaltsjahres,
- die Veränderungen durch Nachträge,
- die Inanspruchnahme der ein- oder gegenseitigen Deckungsfähigkeit und
- übertragene Ermächtigungen aus Haushaltsvorjahren.

Nicht erfasst vom fortgeschriebenen Planansatz sind die über- und außerplanmäßige Auszahlungen / Aufwendungen und die zweckgebundenen Mehreinzahlungen / -erträge und entsprechende -auszahlungen / -aufwendungen.

[3] übertragene Ermächtigungen nach § 23 Abs. 1 GemHVO-Doppik ins Folgejahr

[4] Die Ziffern geben an, welchen Kontengruppen und Kontenarten veranschlagt wurde.

[5] laufende Nummerierung der Zeile

[6] Zinsen sind regelmäßig nur in der Teilergebnisrechnung für den Produktbereich "Allgemeine Finanzwirtschaft" auszuweisen

[7] Es wird empfohlen, in den Teilfinanzrechnungen die Zeilen 35a bis 35c (bei Ämtern bis 35e) des Musters zur Finanzrechnung auszuweisen.

[8] In der Teilfinanzrechnung für die Produktgruppe "Sonstige allgemeine Finanzwirtschaft" sind die Zeilen 37 bis 43 des Musters zur Finanzierung auszuweisen

[9] Angaben zu laufender Nummer 1 bis 17 können entfallen; siehe § 4 Abs. 5 GemHVO-Doppik

Teilergebnisrechnung[1]

Ertrags- und Aufwandsarten			Ergebnis 2019 in EUR	fortgeschriebener Ansatz[2] 2020 in EUR	**Ist-Ergebnis 2020 in EUR**	Vergleich Ansatz/Ist (Spalte 5./ Spalte 6) in EUR	übertragene Ermächtigungen[3] in EUR
1[4]	2[5]	3	4	5	**6**	7	8
40	1	Steuern und ähnliche Abgaben					
41	2	+ Zuwendungen und allgemeine Umlagen					
42	3	+ sonstige Transfererträge					
43	4	+ öffentlich-rechtliche Leistungsentgelte					
441-442, 446	5	+ privatrechtliche Leistungsentgelte					
448	6	+ Kostenerstattungen und Kostenumlagen					
45	7	+ sonstige Erträge					
471	8	+ aktivierte Eigenleistungen					
472	9	+/– Bestandsveränderungen					
	10	= **Erträge**					
50	11	Personalaufwendungen					
51	12	+ Versorgungsaufwendungen					
52	13	+ Aufwendungen für Sach- und Dienstleistungen					
57	14	+ bilanzielle Abschreibungen					
53	15	+ Transferaufwendungen					
		537300 Allgemeine Umlagen an Zweckverbände -Alters- u. Pflegeheim Barmstedt-Rantzau-	0,00	0,00	**0,00**	0,00	0
54	16	+ sonstige Aufwendungen					
54291	17	davon Verfügungsmittel					
	18	**= Aufwendungen** (= Zeilen 11 bis 16)					
	19	**= Ergebnis der laufenden Verwaltungstätigkeit** (= Zeilen 10 / 18)					
460000-461998, 462-469	20	+ Finanzerträge					
550000-551998, 552-559	21	– Zinsen und sonstige Finanzaufwendungen**6**					
	22	**= Finanzergebnis** (= Zeilen 20 und 21)					
	23	**= Ergebnis vor Berücksichtigung der internen Leistungsbeziehungen** (= Zeilen 19 und 22)					
48	24	+ Erträge aus internen Leistungsbeziehungen					
58	25	– Aufwendungen aus internen Leistungsbeziehungen					
	26	**= Ergebnis** (= Zeilen 23, 24, 25)					

Teilfinanzrechnung[7,8]

Ein- und Auszahlungsarten			Ergebnis 2019 in EUR	fortgeschriebener Ansatz 2020 in EUR	**Ist- Ergebnis 2020 in EUR**	Vergleich Ansatz/Ist (Spalte.5./. Spate.6) in EUR	übertragene Ermächtigungen in EUR
1	2	3	4	5	**6**	7	8
		laufende Verwaltungstätigkeit9					
60	1	Steuern und ähnliche Abgaben					
61	2	+ Zuwendungen und allgemeine Umlagen					
62	3	+ sonstige Transfereinzahlungen					
63	4	+ öffentlich-rechtliche Leistungsentgelte					
641-642, 646	5	+ privatrechtliche Leistungsentgelte					
648	6	+ Kostenerstattungen und Kostenumlagen					
65	7	+ sonstige Einzahlungen					
66	8	+ Zinsen und sonstige Finanzeinzahlungen					
	9	= **Einzahlungen aus laufender Verwaltungstätigkeit**					
70	10	Personalauszahlungen					
71	11	+ Versorgungsauszahlungen					
72	12	+ Auszahlungen für Sach- und Dienstleistungen					
75	13	– Zinsen und sonstige Finanzauszahlungen					
73	14	+ Transferauszahlungen					
		737300 Allgemeine Umlagen an Zweckverbände	0,00	0,00	**0,00**	0,00	0
74	15	+ sonstige Auszahlungen					
	16	**= Auszahlungen aus laufender Verwaltungstätigkeit** (= Zeilen 10 bis 15)					
	17	**= Saldo aus laufender Verwaltungstätigkeit** (= Zeilen 9 / 16)					
		Investitionstätigkeit					
681	18	Einzahlungen aus Zuweisungen und Zuschüsse für Investitionen und Investitionsförderungsmaßnahmen					
682	19	+ Einzahlungen aus der Veräußerung von Grundstücken und Gebäuden					
683	20	+ Einzahlungen aus der Veräußerungen von beweglichem Anlagevermögen					
684	21	+ Einzahlungen aus der Veräußerungen von Finanzanlagen					
685	22	+ Einzahlungen aus der Abwicklung von Baumaßnahmen					
686	23	+ Einzahlungen aus Rückflüssen (für Investitionen und Investitionsförderungsmaßnahmen Dritter)					
688	24	+ Einzahlungen aus Beiträgen u.ä. Entgelten					
689	25	+ sonstige Investitionseinzahlungen					
	26	= **Summe der investiven Einzahlungen**					
781	27	Auszahlungen von Zuweisungen und Zuschüssen für Investitionen und Investitionsförderungsmaßnahmen					
782	28	+ Auszahlungen für den Erwerb von Grundstücken und Gebäuden					
783	29	+ Auszahlungen für den Erwerb von beweglichem Anlagevermögen					
784	30	+ Auszahlungen für den Erwerb von Finanzanlagen					
785	31	+ Auszahlungen für Baumaßnahmen					
786	32	+ Auszahlungen für die Gewährung von Ausleihungen (für Investitionen und Investitionsförderungsmaßnahmen Dritter)					
787	33	+ Sonstige Investitionsauszahlungen					
	34	**= Summe der investiven Auszahlungen** (= Zeilen 27 bis 33)					
	35	**= Saldo aus Investitionstätigkeit** (= Zeilen 26 / 34)					
672	35a	Einzahlungen aus fremden Finanzmitteln					
772	35b	Auszahlungen aus fremden Finanzmitteln					
	35c	**Saldo aus fremden Finanzmitteln**					
	36	**= Finanzmittelüberschuss/- fehlbetrag** (= Zeilen 17 und 35 und 35c)					

[1] Es bleibt der Gemeinde unbenommen, kalkulatorische Zinsen nachrichtlich auszuweisen.

[2] Die fortgeschriebenen Planansätze umfassen:

- den Ansatz des Haushaltsjahres,
- die Veränderungen durch Nachträge,
- die Inanspruchnahme der ein- oder gegenseitigen Deckungsfähigkeit und
- übertragene Ermächtigungen aus Haushaltsvorjahren.

Nicht erfasst vom fortgeschriebenen Planansatz sind die über- und außerplanmäßige Auszahlungen / Aufwendungen und die zweckgebundenen Mehreinzahlungen / -erträge und entsprechende -auszahlungen / -aufwendungen.

[3] übertragene Ermächtigungen nach § 23 Abs. 1 GemHVO-Doppik ins Folgejahr

[4] Die Ziffern geben an, welchen Kontengruppen und Kontenarten veranschlagt wurde.

[5] laufende Nummerierung der Zeile

[6] Zinsen sind regelmäßig nur in der Teilergebnisrechnung für den Produktbereich "Allgemeine Finanzwirtschaft" auszuweisen

[7] Es wird empfohlen, in den Teilfinanzrechnungen die Zeilen 35a bis 35c (bei Ämtern bis 35e) des Musters zur Finanzrechnung auszuweisen.

[8] In der Teilfinanzrechnung für die Produktgruppe "Sonstige allgemeine Finanzwirtschaft" sind die Zeilen 37 bis 43 des Musters zur Finanzierung auszuweisen

[9] Angaben zu laufender Nummer 1 bis 17 können entfallen; siehe § 4 Abs. 5 GemHVO-Doppik

Teilergebnisrechnung[1]

Ertrags- und Aufwandsarten			Ergebnis 2019 in EUR	fortgeschriebener Ansatz[2] 2020 in EUR	**Ist-Ergebnis 2020 in EUR**	Vergleich Ansatz/Ist (Spalte 5./ Spalte 6) in EUR	übertragene Ermächtigungen[3] in EUR
1[4]	2[5]	3	4	5	**6**	7	8
40	1	Steuern und ähnliche Abgaben					
41	2	+ Zuwendungen und allgemeine Umlagen					
42	3	+ sonstige Transfererträge					
43	4	+ öffentlich-rechtliche Leistungsentgelte					
441-442, 446	5	+ privatrechtliche Leistungsentgelte					
448	6	+ Kostenerstattungen und Kostenumlagen					
45	7	+ sonstige Erträge					
471	8	+ aktivierte Eigenleistungen					
472	9	+/– Bestandsveränderungen					
	10	= **Erträge**					
50	11	Personalaufwendungen					
51	12	+ Versorgungsaufwendungen					
52	13	+ Aufwendungen für Sach- und Dienstleistungen					
57	14	+ bilanzielle Abschreibungen			**1.000,00**	-1.000,00	
		574100 Abschreibungen auf geleistete Zuwendungen	0,00	0,00	**1.000,00**	-1.000,00	0
53	15	+ Transferaufwendungen		10.600,00	**8.524,58**	2.075,42	
		531800 Zuschüsse an übrige Bereiche	0,00	4.200,00	**3.659,83**	540,17	0
		531801 Zuschüsse an übrige Bereiche - St. Katharina gGmbH (Kita "Arche Noah")	0,00	3.900,00	**3.893,00**	7,00	0
		531840 Zuschüsse an übrige Bereiche - Betreuung in Tagespflege -	0,00	200,00	**200,00**	0,00	0
		531850 Zuschüsse an übrige Bereiche	0,00	2.300,00	**771,75**	1.528,25	0
54	16	+ sonstige Aufwendungen					
54291	17	davon Verfügungsmittel					
	18	**= Aufwendungen** (= Zeilen 11 bis 16)		**10.600,00**	**9.524,58**	**1.075,42**	
	19	**= Ergebnis der laufenden Verwaltungstätigkeit** (= Zeilen 10 / 18)		**-10.600,00**	**-9.524,58**	**-1.075,42**	
460000-461998, 462-469	20	+ Finanzerträge					
550000-551998, 552-559	21	– Zinsen und sonstige Finanzaufwendungen**6**					
	22	**= Finanzergebnis** (= Zeilen 20 und 21)					
	23	**= Ergebnis vor Berücksichtigung der internen Leistungsbeziehungen** (= Zeilen 19 und 22)		**-10.600,00**	**-9.524,58**	**-1.075,42**	
48	24	+ Erträge aus internen Leistungsbeziehungen					
58	25	– Aufwendungen aus internen Leistungsbeziehungen					
	26	**= Ergebnis** (= Zeilen 23, 24, 25)		**-10.600,00**	**-9.524,58**	**-1.075,42**	

Nachrichtlich: Nettoabschreibungsaufwand		Ergebnis 2019 in EUR	Fortgeschriebener Ansatz 2020 in EUR	**Ist-Ergebnis 2020 in EUR**	Vergleich Ansatz / Ist in EUR
571 + 574	bilanzielle Abschreibungen auf immaterielle Vermögensgegenstände und Sachanlagen sowie auf geleistete Zuwendungen			**1.000,00**	-1.000,00
571 + 574	574100 Abschreibungen auf geleistete Zuwendungen	0,00	0,00	**1.000,00**	-1.000,00
416 + 437	– Erträge aus der Auflösung von Sonderposten aus Zuschüssen und Zuweisungen sowie Beiträge				
	Nettoabschreibungsaufwand			**1.000,00**	-1.000,00
	kalkulatorische Zinsen				

Teilfinanzrechnung[7,8]

Ein- und Auszahlungsarten			Ergebnis 2019 in EUR	fortgeschriebener Ansatz 2020 in EUR	**Ist- Ergebnis 2020 in EUR**	Vergleich Ansatz/Ist (Spalte.5./. Spate.6) in EUR	übertragene Ermächtigungen in EUR
1	2	3	4	5	**6**	7	8
		laufende Verwaltungstätigkeit9					
60	1	Steuern und ähnliche Abgaben					
61	2	+ Zuwendungen und allgemeine Umlagen					
62	3	+ sonstige Transfereinzahlungen					
63	4	+ öffentlich-rechtliche Leistungsentgelte					
641-642, 646	5	+ privatrechtliche Leistungsentgelte					
648	6	+ Kostenerstattungen und Kostenumlagen					
65	7	+ sonstige Einzahlungen					
66	8	+ Zinsen und sonstige Finanzeinzahlungen					
	9	**= Einzahlungen aus laufender Verwaltungstätigkeit**					
70	10	Personalauszahlungen					
71	11	+ Versorgungsauszahlungen					
72	12	+ Auszahlungen für Sach- und Dienstleistungen					
75	13	– Zinsen und sonstige Finanzauszahlungen					
73	14	+ Transferauszahlungen		8.524,58	**8.524,58**		
		731800 Zuschüsse an übrige Bereiche	0,00	3.659,83	**3.659,83**	0,00	0
		731801 Zuschüsse an übrige Bereiche	0,00	3.893,00	**3.893,00**	0,00	0
		731840 Zuschüsse an übrige Bereiche	0,00	200,00	**200,00**	0,00	0
		731850 Zuschüsse an übrige Bereiche	0,00	771,75	**771,75**	0,00	0
74	15	+ sonstige Auszahlungen					
	16	**= Auszahlungen aus laufender Verwaltungstätigkeit** (= Zeilen 10 bis 15)		**8.524,58**	**8.524,58**		
	17	**= Saldo aus laufender Verwaltungstätigkeit** (= Zeilen 9 / 16)		**-8.524,58**	**-8.524,58**		
		Investitionstätigkeit					
681	18	Einzahlungen aus Zuweisungen und Zuschüsse für Investitionen und Investitionsförderungsmaßnahmen					
682	19	+ Einzahlungen aus der Veräußerung von Grundstücken und Gebäuden					
683	20	+ Einzahlungen aus der Veräußerungen von beweglichem Anlagevermögen					
684	21	+ Einzahlungen aus der Veräußerungen von Finanzanlagen					
685	22	+ Einzahlungen aus der Abwicklung von Baumaßnahmen					
686	23	+ Einzahlungen aus Rückflüssen (für Investitionen und Investitionsförderungsmaßnahmen Dritter)					
688	24	+ Einzahlungen aus Beiträgen u.ä. Entgelten					
689	25	+ sonstige Investitionseinzahlungen					
	26	**= Summe der investiven Einzahlungen**					
781	27	Auszahlungen von Zuweisungen und Zuschüssen für Investitionen und Investitionsförderungsmaßnahmen					
782	28	+ Auszahlungen für den Erwerb von Grundstücken und Gebäuden					
783	29	+ Auszahlungen für den Erwerb von beweglichem Anlagevermögen					
784	30	+ Auszahlungen für den Erwerb von Finanzanlagen					
785	31	+ Auszahlungen für Baumaßnahmen					
786	32	+ Auszahlungen für die Gewährung von Ausleihungen (für Investitionen und Investitionsförderungsmaßnahmen Dritter)					
787	33	+ Sonstige Investitionsauszahlungen					
	34	**= Summe der investiven Auszahlungen** (= Zeilen 27 bis 33)					
	35	**= Saldo aus Investitionstätigkeit** (= Zeilen 26 / 34)					
672	35a	Einzahlungen aus fremden Finanzmitteln					
772	35b	Auszahlungen aus fremden Finanzmitteln					
	35c	**Saldo aus fremden Finanzmitteln**					
	36	**= Finanzmittelüberschuss/- fehlbetrag** (= Zeilen 17 und 35 und 35c)		**-8.524,58**	**-8.524,58**		

[1] Es bleibt der Gemeinde unbenommen, kalkulatorische Zinsen nachrichtlich auszuweisen.

[2] Die fortgeschriebenen Planansätze umfassen:

- den Ansatz des Haushaltsjahres,
- die Veränderungen durch Nachträge,
- die Inanspruchnahme der ein- oder gegenseitigen Deckungsfähigkeit und
- übertragene Ermächtigungen aus Haushaltsvorjahren.

Nicht erfasst vom fortgeschriebenen Planansatz sind die über- und außerplanmäßige Auszahlungen / Aufwendungen und die zweckgebundenen Mehreinzahlungen / -erträge und entsprechende -auszahlungen / -aufwendungen.

[3] übertragene Ermächtigungen nach § 23 Abs. 1 GemHVO-Doppik ins Folgejahr

[4] Die Ziffern geben an, welchen Kontengruppen und Kontenarten veranschlagt wurde.

[5] laufende Nummerierung der Zeile

[6] Zinsen sind regelmäßig nur in der Teilergebnisrechnung für den Produktbereich "Allgemeine Finanzwirtschaft" auszuweisen

[7] Es wird empfohlen, in den Teilfinanzrechnungen die Zeilen 35a bis 35c (bei Ämtern bis 35e) des Musters zur Finanzrechnung auszuweisen.

[8] In der Teilfinanzrechnung für die Produktgruppe "Sonstige allgemeine Finanzwirtschaft" sind die Zeilen 37 bis 43 des Musters zur Finanzierung auszuweisen

[9] Angaben zu laufender Nummer 1 bis 17 können entfallen; siehe § 4 Abs. 5 GemHVO-Doppik

Teilfinanzrechnung[7,8]

Ein- und Auszahlungsarten			Ergebnis 2019 in EUR	fortgeschriebener Ansatz 2020 in EUR	**Ist- Ergebnis 2020 in EUR**	Vergleich Ansatz/Ist (Spalte.5./. Spate.6) in EUR	übertragene Ermächtigungen in EUR
1	2	3	4	5	**6**	7	8
		laufende Verwaltungstätigkeit9					
60	1	Steuern und ähnliche Abgaben					
61	2	+ Zuwendungen und allgemeine Umlagen					
62	3	+ sonstige Transfereinzahlungen					
63	4	+ öffentlich-rechtliche Leistungsentgelte					
641-642, 646	5	+ privatrechtliche Leistungsentgelte					
648	6	+ Kostenerstattungen und Kostenumlagen					
65	7	+ sonstige Einzahlungen					
66	8	+ Zinsen und sonstige Finanzeinzahlungen			**343.050,28**	-343.050,28	
		669190 VV Sonstige Finanzeinzahlungen	0,00	0,00	**343.050,28**	-343.050,28	
	9	**= Einzahlungen aus laufender Verwaltungstätigkeit**			**343.050,28**	**-343.050,28**	
70	10	Personalauszahlungen					
71	11	+ Versorgungsauszahlungen					
72	12	+ Auszahlungen für Sach- und Dienstleistungen					
75	13	– Zinsen und sonstige Finanzauszahlungen		332.104,13	**353.325,28**	-21.221,15	
		759990 VV Sonstige Finanzauszahlungen	0,00	332.104,13	**353.325,28**	-21.221,15	0
73	14	+ Transferauszahlungen					
74	15	+ sonstige Auszahlungen					
	16	**= Auszahlungen aus laufender Verwaltungstätigkeit** (= Zeilen 10 bis 15)		**332.104,13**	**353.325,28**	**-21.221,15**	
	17	**= Saldo aus laufender Verwaltungstätigkeit** (= Zeilen 9 / 16)		**-332.104,13**	**-10.275,00**	**-321.829,13**	
		Investitionstätigkeit					
681	18	Einzahlungen aus Zuweisungen und Zuschüsse für Investitionen und Investitionsförderungsmaßnahmen					
682	19	+ Einzahlungen aus der Veräußerung von Grundstücken und Gebäuden					
683	20	+ Einzahlungen aus der Veräußerungen von beweglichem Anlagevermögen					
684	21	+ Einzahlungen aus der Veräußerungen von Finanzanlagen					
685	22	+ Einzahlungen aus der Abwicklung von Baumaßnahmen					
686	23	+ Einzahlungen aus Rückflüssen (für Investitionen und Investitionsförderungsmaßnahmen Dritter)					
688	24	+ Einzahlungen aus Beiträgen u.ä. Entgelten					
689	25	+ sonstige Investitionseinzahlungen					
	26	**= Summe der investiven Einzahlungen**					
781	27	Auszahlungen von Zuweisungen und Zuschüssen für Investitionen und Investitionsförderungsmaßnahmen					
782	28	+ Auszahlungen für den Erwerb von Grundstücken und Gebäuden					
783	29	+ Auszahlungen für den Erwerb von beweglichem Anlagevermögen					
784	30	+ Auszahlungen für den Erwerb von Finanzanlagen					
785	31	+ Auszahlungen für Baumaßnahmen					
786	32	+ Auszahlungen für die Gewährung von Ausleihungen (für Investitionen und Investitionsförderungsmaßnahmen Dritter)					
787	33	+ Sonstige Investitionsauszahlungen					
	34	**= Summe der investiven Auszahlungen** (= Zeilen 27 bis 33)					
	35	**= Saldo aus Investitionstätigkeit** (= Zeilen 26 / 34)					
672	35a	Einzahlungen aus fremden Finanzmitteln					
772	35b	Auszahlungen aus fremden Finanzmitteln					
	35c	**Saldo aus fremden Finanzmitteln**					
	36	**= Finanzmittelüberschuss/- fehlbetrag** (= Zeilen 17 und 35 und 35c)		**-332.104,13**	**-10.275,00**	**-321.829,13**	

[1] Es bleibt der Gemeinde unbenommen, kalkulatorische Zinsen nachrichtlich auszuweisen.

[2] Die fortgeschriebenen Planansätze umfassen:

- den Ansatz des Haushaltsjahres,
- die Veränderungen durch Nachträge,
- die Inanspruchnahme der ein- oder gegenseitigen Deckungsfähigkeit und
- übertragene Ermächtigungen aus Haushaltsvorjahren.

Nicht erfasst vom fortgeschriebenen Planansatz sind die über- und außerplanmäßige Auszahlungen / Aufwendungen und die zweckgebundenen Mehreinzahlungen / -erträge und entsprechende -auszahlungen / -aufwendungen.

[3] übertragene Ermächtigungen nach § 23 Abs. 1 GemHVO-Doppik ins Folgejahr

[4] Die Ziffern geben an, welchen Kontengruppen und Kontenarten veranschlagt wurde.

[5] laufende Nummerierung der Zeile

[6] Zinsen sind regelmäßig nur in der Teilergebnisrechnung für den Produktbereich "Allgemeine Finanzwirtschaft" auszuweisen

[7] Es wird empfohlen, in den Teilfinanzrechnungen die Zeilen 35a bis 35c (bei Ämtern bis 35e) des Musters zur Finanzrechnung auszuweisen.

[8] In der Teilfinanzrechnung für die Produktgruppe "Sonstige allgemeine Finanzwirtschaft" sind die Zeilen 37 bis 43 des Musters zur Finanzierung auszuweisen

[9] Angaben zu laufender Nummer 1 bis 17 können entfallen; siehe § 4 Abs. 5 GemHVO-Doppik

Teilergebnisrechnung[1]

Ertrags- und Aufwandsarten			Ergebnis 2019 in EUR	fortgeschriebener Ansatz[2] 2020 in EUR	**Ist-Ergebnis 2020 in EUR**	Vergleich Ansatz/Ist (Spalte 5./ Spalte 6) in EUR	übertragene Ermächtigungen[3] in EUR
1[4]	2[5]	3	4	5	**6**	7	8
40	1	Steuern und ähnliche Abgaben					
41	2	+ Zuwendungen und allgemeine Umlagen		130.000,00	**375.488,30**	-245.488,30	
		414100 Zuweisungen für laufende Zwecke vom Land	0,00	130.000,00	**375.488,30**	-245.488,30	
		416200 Erträge aus der Auflösung von Sonderposten aus Zuweisungen	0,00	0,00	**0,00**	0,00	
42	3	+ sonstige Transfererträge					
43	4	+ öffentlich-rechtliche Leistungsentgelte					
441-442, 446	5	+ privatrechtliche Leistungsentgelte					
448	6	+ Kostenerstattungen und Kostenumlagen		1.360.800,00	**503.204,61**	857.595,39	
		448200 Erstattungen von Gemeinden/ GV	0,00	1.360.800,00	**310.430,92**	1.050.369,08	
		448802 Erstattungen von übrigen Bereichen (Arbeiterwohlfahrt)	0,00	0,00	**89.811,96**	-89.811,96	
		448803 Erstattungen von übrigen Bereichen (Rasselbande e. V.)	0,00	0,00	**30.208,68**	-30.208,68	
		448805 Erstattungen von übrigen Bereichen sonst. Personalkostenerstattun	0,00	0,00	**4.823,54**	-4.823,54	
		448806 Erstattungen von übrigen Bereichen (Kita Lütte Lüüd)	0,00	0,00	**67.929,51**	-67.929,51	
45	7	+ sonstige Erträge					
471	8	+ aktivierte Eigenleistungen					
472	9	+/– Bestandsveränderungen					
	10	= **Erträge**		**1.490.800,00**	**878.692,91**	**612.107,09**	
50	11	Personalaufwendungen					
51	12	+ Versorgungsaufwendungen					
52	13	+ Aufwendungen für Sach- und Dienstleistungen		56.400,00	**54.733,21**	1.666,79	
		523100 Mieten, Pachten, Erbbauzinsen - Mieten -	0,00	56.400,00	**54.733,21**	1.666,79	0
57	14	+ bilanzielle Abschreibungen			**82.267,02**	-82.267,02	
		571103 Abschreibungen -Gebäude-	0,00	0,00	**0,00**	0,00	0
		574100 Abschreibungen auf geleistete Zuwendungen	0,00	0,00	**82.267,02**	-82.267,02	0
53	15	+ Transferaufwendungen		3.876.436,50	**2.669.518,31**	1.206.918,19	
		531200 Zuweisungen an Gemeinden/ GV	0,00	746.500,00	**0,00**	746.500,00	0
		531800 Zuschüsse an übrige Bereiche	0,00	636.000,00	**535.164,50**	100.835,50	0
		531801 Zuschüsse an übrige Bereiche - St. Katharina gGmbH (Kita "Arche Noah")	0,00	612.600,00	**608.193,37**	4.406,63	0
		531802 Zuschüsse an übrige Bereiche - St. Katharina gGmbH (Kita "Arche Noah" - Krippengruppe)	0,00	520.800,00	**404.515,89**	116.284,11	0
		531810 Zuschüsse an übrige Bereiche - Arbeiterwohlfahrt Heederbrook	0,00	748.800,00	**559.064,76**	189.735,24	0
		531820 Zuschüsse an übrige Bereiche - Rasselbande e. V. (Buchentwiete)	0,00	213.700,00	**208.445,37**	5.254,63	0
		531830 Zuschüsse an übrige Bereiche - Familienbildungsstätte El. (Tagesmüttervermittlung)	0,00	6.936,50	**6.936,50**	0,00	0
		531850 Zuschüsse an übrige Bereiche	0,00	391.100,00	**347.197,92**	43.902,08	0
54	16	+ sonstige Aufwendungen		58.613,14	**58.613,14**		
		545200 Erstattung an Gemeinden/ GV	0,00	58.613,14	**58.613,14**	0,00	0
54291	17	davon Verfügungsmittel					
	18	**= Aufwendungen** (= Zeilen 11 bis 16)		**3.991.449,64**	**2.865.131,68**	**1.126.317,96**	
	19	**= Ergebnis der laufenden Verwaltungstätigkeit** (= Zeilen 10 / 18)		**-2.500.649,64**	**-1.986.438,77**	**-514.210,87**	
460000-461998, 462-469	20	+ Finanzerträge					
550000-551998, 552-559	21	– Zinsen und sonstige Finanzaufwendungen**6**					
	22	**= Finanzergebnis** (= Zeilen 20 und 21)					
	23	**= Ergebnis vor Berücksichtigung der internen Leistungsbeziehungen** (= Zeilen 19 und 22)		**-2.500.649,64**	**-1.986.438,77**	**-514.210,87**	
48	24	+ Erträge aus internen Leistungsbeziehungen					
58	25	– Aufwendungen aus internen Leistungsbeziehungen		14.900,00	**15.028,63**	-128,63	
		581120 Aufwendungen aus internen Leistungsbeziehungen -Bauhof-	0,00	500,00	**0,00**	500,00	0

Ertrags- und Aufwandsarten			Ergebnis 2019 in EUR	fortgeschriebener Ansatz[2] 2020 in EUR	**Ist-Ergebnis 2020 in EUR**	Vergleich Ansatz/Ist (Spalte 5./ Spalte 6) in EUR	übertragene Ermächtigungen[3] in EUR
1[4]	2[5]	3	4	5	**6**	7	8
		581140 Aufwendungen aus internen Leistungsbeziehungen allg. Grundvermögen	0,00	14.400,00	**15.028,63**	-628,63	0
	26	**= Ergebnis** (= Zeilen 23, 24, 25)		**-2.515.549,64**	**-2.001.467,40**	**-514.082,24**	

Nachrichtlich: Nettoabschreibungsaufwand		Ergebnis 2019 in EUR	Fortgeschriebener Ansatz 2020 in EUR	**Ist-Ergebnis 2020 in EUR**	Vergleich Ansatz / Ist in EUR
571 + 574	bilanzielle Abschreibungen auf immaterielle Vermögensgegenstände und Sachanlagen sowie auf geleistete Zuwendungen			**82.267,02**	-82.267,02
571 + 574	571103 Abschreibungen -Gebäude-	0,00	0,00	**0,00**	0,00
571 + 574	574100 Abschreibungen auf geleistete Zuwendungen	0,00	0,00	**82.267,02**	-82.267,02
416 + 437	– Erträge aus der Auflösung von Sonderposten aus Zuschüssen und Zuweisungen sowie Beiträge				
571 + 574	416200 Erträge aus der Auflösung von Sonderposten aus Zuweisungen	0,00	0,00	**0,00**	0,00
	Nettoabschreibungsaufwand			**82.267,02**	-82.267,02
	kalkulatorische Zinsen				

Teilfinanzrechnung[7,8]

Ein- und Auszahlungsarten			Ergebnis 2019 in EUR	fortgeschriebener Ansatz 2020 in EUR	**Ist- Ergebnis 2020 in EUR**	Vergleich Ansatz/Ist (Spalte.5./. Spate.6) in EUR	übertragene Ermächtigungen in EUR
1	2	3	4	5	**6**	7	8
		laufende Verwaltungstätigkeit9					
60	1	Steuern und ähnliche Abgaben					
61	2	+ Zuwendungen und allgemeine Umlagen		130.000,00	**375.488,30**	-245.488,30	
		614100 Zuweisungen für laufende Zwecke vom Land	0,00	130.000,00	**375.488,30**	-245.488,30	
62	3	+ sonstige Transfereinzahlungen					
63	4	+ öffentlich-rechtliche Leistungsentgelte					
641-642, 646	5	+ privatrechtliche Leistungsentgelte					
648	6	+ Kostenerstattungen und Kostenumlagen		1.360.800,00	**614.936,91**	745.863,09	
		648100 Erstattungen vom Land	0,00	0,00	**114.975,90**	-114.975,90	
		648200 Erstattungen von Gemeinden/ GV	0,00	1.360.800,00	**307.187,32**	1.053.612,68	
		648802 Erstattungen von übrigen Bereichen (Arbeiterwohlfahrt)	0,00	0,00	**89.811,96**	-89.811,96	
		648803 Erstattungen von übrigen Bereichen (Rasselbande e. V.)	0,00	0,00	**30.208,68**	-30.208,68	
		648805 Erstattungen übri. Bereiche (Kita Bahnhofstraße)	0,00	0,00	**4.823,54**	-4.823,54	
		648806 Erstattungen von übrigen Bereichen (Kita Lütte Lüüd)	0,00	0,00	**67.929,51**	-67.929,51	
65	7	+ sonstige Einzahlungen					
66	8	+ Zinsen und sonstige Finanzeinzahlungen					
	9	**= Einzahlungen aus laufender Verwaltungstätigkeit**		**1.490.800,00**	**990.425,21**	**500.374,79**	
70	10	Personalauszahlungen					
71	11	+ Versorgungsauszahlungen					
72	12	+ Auszahlungen für Sach- und Dienstleistungen		54.733,21	**59.272,99**	-4.539,78	
		723100 Mieten, Pachten, Erbbauzinsen - Mieten -	0,00	54.733,21	**59.272,99**	-4.539,78	0
75	13	– Zinsen und sonstige Finanzauszahlungen					
73	14	+ Transferauszahlungen		3.542.521,53	**2.669.518,31**	873.003,22	
		731200 Zuweisungen an Gemeinden/ GV	0,00	746.500,00	**0,00**	746.500,00	0
		731800 Zuschüsse an übrige Bereiche	0,00	535.164,50	**535.164,50**	0,00	0
		731801 Zuschüsse an übrige Bereiche	0,00	608.193,37	**608.193,37**	0,00	0
		731802 Zuschüsse an übrige Bereiche	0,00	404.515,89	**404.515,89**	0,00	0
		731810 Zuschüsse an übrige Bereiche	0,00	636.411,27	**559.064,76**	77.346,51	0
		731820 Zuschüsse an übrige Bereiche	0,00	213.700,00	**208.445,37**	5.254,63	0
		731830 Zuschüsse an übrige Bereiche	0,00	6.936,50	**6.936,50**	0,00	0
		731850 Zuschüsse an übrige Bereiche	0,00	391.100,00	**347.197,92**	43.902,08	0
74	15	+ sonstige Auszahlungen		58.613,14	**48.735,69**	9.877,45	
		745200 Erstattung an Gemeinden/ GV	0,00	58.613,14	**48.735,69**	9.877,45	0
	16	**= Auszahlungen aus laufender Verwaltungstätigkeit** (= Zeilen 10 bis 15)		**3.655.867,88**	**2.777.526,99**	**878.340,89**	
	17	**= Saldo aus laufender Verwaltungstätigkeit** (= Zeilen 9 / 16)		**-2.165.067,88**	**-1.787.101,78**	**-377.966,10**	
		Investitionstätigkeit					
681	18	Einzahlungen aus Zuweisungen und Zuschüsse für Investitionen und Investitionsförderungsmaßnahmen					
		681000 Investitionszuweisungen vom Bund	0,00	0,00	**0,00**	0,00	
		681100 Investitionszuweisungen vom Land	0,00	0,00	**0,00**	0,00	
		681200 Investitionszuweisungen von Gemeinden/ GV	0,00	0,00	**0,00**	0,00	
682	19	+ Einzahlungen aus der Veräußerung von Grundstücken und Gebäuden					
683	20	+ Einzahlungen aus der Veräußerungen von beweglichem Anlagevermögen					
684	21	+ Einzahlungen aus der Veräußerungen von Finanzanlagen					
685	22	+ Einzahlungen aus der Abwicklung von Baumaßnahmen					
686	23	+ Einzahlungen aus Rückflüssen (für Investitionen und Investitionsförderungsmaßnahmen Dritter)					
688	24	+ Einzahlungen aus Beiträgen u.ä. Entgelten					
689	25	+ sonstige Investitionseinzahlungen					
	26	**= Summe der investiven Einzahlungen**					
781	27	Auszahlungen von Zuweisungen und Zuschüssen für Investitionen und Investitionsförderungsmaßnahmen					
782	28	+ Auszahlungen für den Erwerb von Grundstücken und Gebäuden					
783	29	+ Auszahlungen für den Erwerb von beweglichem Anlagevermögen					
784	30	+ Auszahlungen für den Erwerb von Finanzanlagen					

Produktbereich	**36**	Kinder-, Jugend- und Familienhilfe	
Produktgruppe	**361**	Förderung von Kindern in Tageseinrich tungen und in Tagespflege	
Produkt	**361010**	Förderung von Kindern in Tageseinrich tungen und in Tagespflege	Henning Gülck

Ein- und Auszahlungsarten			Ergebnis 2019 in EUR	fortgeschriebener Ansatz 2020 in EUR	**Ist- Ergebnis 2020 in EUR**	Vergleich Ansatz/Ist (Spalte.5./. Spate.6) in EUR	übertragene Ermächtigungen in EUR
1	2	3	4	5	**6**	7	8
785	31	+ Auszahlungen für Baumaßnahmen		2.000.000,00	**879.992,70**	1.120.007,30	
		785100 Auszahlungen aus Hochbaumaßnahmen	0,00	2.000.000,00	**879.992,70**	1.120.007,30	0
786	32	+ Auszahlungen für die Gewährung von Ausleihungen (für Investitionen und Investitionsförderungsmaßnahmen Dritter)					
787	33	+ Sonstige Investitionsauszahlungen					
	34	**= Summe der investiven Auszahlungen** (= Zeilen 27 bis 33)		**2.000.000,00**	**879.992,70**	**1.120.007,30**	
	35	**= Saldo aus Investitionstätigkeit** (= Zeilen 26 / 34)		**-2.000.000,00**	**-879.992,70**	**-1.120.007,30**	
672	35a	Einzahlungen aus fremden Finanzmitteln					
772	35b	Auszahlungen aus fremden Finanzmitteln					
	35c	**Saldo aus fremden Finanzmitteln**					
	36	**= Finanzmittelüberschuss/- fehlbetrag** (= Zeilen 17 und 35 und 35c)		**-4.165.067,88**	**-2.667.094,48**	**-1.497.973,40**	

Investitionsmaßnahmen	Ergebnis 2019 in EUR	Ansatz 2020 in EUR	**Ergebnis 2020 in EUR**	Planung 2021 in EUR	Planung 2022 in EUR	Planung 2017 in EUR	Bisher bereitgestellt (einschl.Sp 2) 2020 in EUR	Gesamtein-/-auszahlungen 2020 in EUR
1	2	3	**4**	5	6	7	8	9
Investitionen oberhalb der festgesetzten Wertgrenze								
361010202001 KiTa; Neubau Kindertagesstätte in BP 72 A.1								
361010.681000				80.000				
361010.681100				1.540.000				
361010.681200				255.700				
361010.785100		2.000.000	**879.992,70**	1.500.000				
Saldo der Ein- und Auszahlungen aus Investitionstätigkeit		**-2.000.000**	**-879.992,70**	**375.700**				
= Saldo oberhalb der Wertgrenze		**-2.000.000**	**-879.992,70**	**375.700**				

---

[1] Es bleibt der Gemeinde unbenommen, kalkulatorische Zinsen nachrichtlich auszuweisen.

[2] Die fortgeschriebenen Planansätze umfassen:

- den Ansatz des Haushaltsjahres,
- die Veränderungen durch Nachträge,
- die Inanspruchnahme der ein- oder gegenseitigen Deckungsfähigkeit und
- übertragene Ermächtigungen aus Haushaltsvorjahren.

Nicht erfasst vom fortgeschriebenen Planansatz sind die über- und außerplanmäßige Auszahlungen / Aufwendungen und die zweckgebundenen Mehreinzahlungen / -erträge und entsprechende -auszahlungen / -aufwendungen.

[3] übertragene Ermächtigungen nach § 23 Abs. 1 GemHVO-Doppik ins Folgejahr

[4] Die Ziffern geben an, welchen Kontengruppen und Kontenarten veranschlagt wurde.

[5] laufende Nummerierung der Zeile

[6] Zinsen sind regelmäßig nur in der Teilergebnisrechnung für den Produktbereich "Allgemeine Finanzwirtschaft" auszuweisen

[7] Es wird empfohlen, in den Teilfinanzrechnungen die Zeilen 35a bis 35c (bei Ämtern bis 35e) des Musters zur Finanzrechnung auszuweisen.

[8] In der Teilfinanzrechnung für die Produktgruppe "Sonstige allgemeine Finanzwirtschaft" sind die Zeilen 37 bis 43 des Musters zur Finanzierung auszuweisen

[9] Angaben zu laufender Nummer 1 bis 17 können entfallen; siehe § 4 Abs. 5 GemHVO-Doppik

Teilergebnisrechnung[1]

Ertrags- und Aufwandsarten			Ergebnis 2019 in EUR	fortgeschriebener Ansatz[2] 2020 in EUR	**Ist-Ergebnis 2020 in EUR**	Vergleich Ansatz/Ist (Spalte 5./ Spalte 6) in EUR	übertragene Ermächtigungen[3] in EUR
1[4]	2[5]	3	4	5	**6**	7	8
40	1	Steuern und ähnliche Abgaben					
41	2	+ Zuwendungen und allgemeine Umlagen			**785,08**	-785,08	
		414200 Zuweisungen für laufende Zwecke von Gemeinden/ GV	0,00	0,00	**785,08**	-785,08	
42	3	+ sonstige Transfererträge					
43	4	+ öffentlich-rechtliche Leistungsentgelte					
441-442, 446	5	+ privatrechtliche Leistungsentgelte					
448	6	+ Kostenerstattungen und Kostenumlagen					
45	7	+ sonstige Erträge					
471	8	+ aktivierte Eigenleistungen					
472	9	+/– Bestandsveränderungen					
	10	**= Erträge**			**785,08**	**-785,08**	
50	11	Personalaufwendungen		53.800,00	**43.080,02**	10.719,98	
		501200 Dienstaufwendungen Arbeitnehmerinnen und Arbeitnehmer	0,00	42.000,00	**33.718,42**	8.281,58	0
		502200 Beiträge zu Versorgungskassen Arbeitnehmerinnen und Arbeitnehmer	0,00	3.100,00	**2.246,65**	853,35	0
		503200 Sozialversicherungsbeiträge Arbeitnehmerinnen und Arbeitnehmer	0,00	8.700,00	**7.114,95**	1.585,05	0
51	12	+ Versorgungsaufwendungen					
52	13	+ Aufwendungen für Sach- und Dienstleistungen		6.302,04	**2.813,30**	3.488,74	
		527100 Besondere Verwaltungs- und Betriebsaufwendungen - Unterhaltung d. bewegl. Vermögens+Ergänzung im Wert von bis zu 150 € (netto)-	0,00	200,00	**0,00**	200,00	0
		529100 Aufwendungen für sonstige Dienstleistungen	0,00	0,00	**160,08**	-160,08	0
		529160 Aufwendungen für sonstige Dienstleistungen	0,00	5.102,04	**2.653,22**	2.448,82	0
		529170 Aufwendungen für sonstige Dienstleistungen	0,00	1.000,00	**0,00**	1.000,00	0
57	14	+ bilanzielle Abschreibungen					
53	15	+ Transferaufwendungen		4.500,00	**3.300,00**	1.200,00	
		531800 Zuschüsse an übrige Bereiche	0,00	4.500,00	**3.300,00**	1.200,00	0
54	16	+ sonstige Aufwendungen		4.100,00	**4.021,80**	78,20	
		542910 Sonstige Aufwendungen für die Inanspruchnahme von Rechten und Diensten -Mitgliedsbeiträge Vereine+ Verbände-	0,00	4.000,00	**3.999,00**	1,00	0
		544100 Steuern, Versicherungen, Schadensfälle (Versicherungen allgem. Art)	0,00	100,00	**22,80**	77,20	0
54291	17	davon Verfügungsmittel		4.000,00	**3.999,00**	1,00	
		542910 Sonstige Aufwendungen für die Inanspruchnahme von Rechten und Diensten -Mitgliedsbeiträge Vereine+ Verbände-	0,00	4.000,00	**3.999,00**	1,00	0
	18	**= Aufwendungen** (= Zeilen 11 bis 16)		**68.702,04**	**53.215,12**	**15.486,92**	
	19	**= Ergebnis der laufenden Verwaltungstätigkeit** (= Zeilen 10 / 18)		**-68.702,04**	**-52.430,04**	**-16.272,00**	
460000-461998, 462-469	20	+ Finanzerträge					
550000-551998, 552-559	21	– Zinsen und sonstige Finanzaufwendungen**6**					
	22	**= Finanzergebnis** (= Zeilen 20 und 21)					
	23	**= Ergebnis vor Berücksichtigung der internen Leistungsbeziehungen** (= Zeilen 19 und 22)		**-68.702,04**	**-52.430,04**	**-16.272,00**	
48	24	+ Erträge aus internen Leistungsbeziehungen					
58	25	– Aufwendungen aus internen Leistungsbeziehungen					
	26	**= Ergebnis** (= Zeilen 23, 24, 25)		**-68.702,04**	**-52.430,04**	**-16.272,00**	

Teilfinanzrechnung[7,8]

Ein- und Auszahlungsarten			Ergebnis 2019 in EUR	fortgeschriebener Ansatz 2020 in EUR	**Ist- Ergebnis 2020 in EUR**	Vergleich Ansatz/Ist (Spalte.5./. Spate.6) in EUR	übertragene Ermächtigungen in EUR
1	2	3	4	5	**6**	7	8
		laufende Verwaltungstätigkeit9					
60	1	Steuern und ähnliche Abgaben					
61	2	+ Zuwendungen und allgemeine Umlagen			**785,08**	-785,08	
		614200 Zuweisungen für laufende Zwecke von Gemeinden/ GV	0,00	0,00	**785,08**	-785,08	
62	3	+ sonstige Transfereinzahlungen					
63	4	+ öffentlich-rechtliche Leistungsentgelte					
641-642, 646	5	+ privatrechtliche Leistungsentgelte					
648	6	+ Kostenerstattungen und Kostenumlagen					
65	7	+ sonstige Einzahlungen					
66	8	+ Zinsen und sonstige Finanzeinzahlungen					
	9	**= Einzahlungen aus laufender Verwaltungstätigkeit**			**785,08**	**-785,08**	
70	10	Personalauszahlungen		53.800,00	**42.471,32**	11.328,68	
		701200 Dienstbezüge Arbeitnehmerinnen und Arbeitnehmer	0,00	42.000,00	**33.718,42**	8.281,58	0
		702200 Beiträge zu Versorgungskassen Arbeitnehmerinnen und Arbeitnehmer	0,00	3.100,00	**2.246,65**	853,35	0
		703200 Sozialversicherungsbeiträge Arbeitnehmerinnen und Arbeitnehmer	0,00	8.700,00	**6.506,25**	2.193,75	0
71	11	+ Versorgungsauszahlungen					
72	12	+ Auszahlungen für Sach- und Dienstleistungen		6.302,04	**2.813,30**	3.488,74	
		727100 Besondere Verwaltungs- und Betriebsauszahlungen	0,00	200,00	**0,00**	200,00	0
		729100 Auszahlungen für sonstige Dienstleistungen	0,00	0,00	**160,08**	-160,08	0
		729160 Auszahlungen für sonstige Dienstleistungen	0,00	5.102,04	**2.653,22**	2.448,82	0
		729170 Auszahlungen für sonstige Dienstleistungen	0,00	1.000,00	**0,00**	1.000,00	0
75	13	– Zinsen und sonstige Finanzauszahlungen					
73	14	+ Transferauszahlungen		4.500,00	**3.300,00**	1.200,00	
		731800 Zuschüsse an übrige Bereiche	0,00	4.500,00	**3.300,00**	1.200,00	0
74	15	+ sonstige Auszahlungen		4.100,00	**4.021,80**	78,20	
		742910 Sonstige Auszahlungen für die Inanspruchnahme von Rechten und Diensten	0,00	4.000,00	**3.999,00**	1,00	0
		744100 Steuern, Versicherungen, Schadensfälle	0,00	100,00	**22,80**	77,20	0
	16	**= Auszahlungen aus laufender Verwaltungstätigkeit** (= Zeilen 10 bis 15)		**68.702,04**	**52.606,42**	**16.095,62**	
	17	**= Saldo aus laufender Verwaltungstätigkeit** (= Zeilen 9 / 16)		**-68.702,04**	**-51.821,34**	**-16.880,70**	
		Investitionstätigkeit					
681	18	Einzahlungen aus Zuweisungen und Zuschüsse für Investitionen und Investitionsförderungsmaßnahmen					
682	19	+ Einzahlungen aus der Veräußerung von Grundstücken und Gebäuden					
683	20	+ Einzahlungen aus der Veräußerungen von beweglichem Anlagevermögen					
684	21	+ Einzahlungen aus der Veräußerungen von Finanzanlagen					
685	22	+ Einzahlungen aus der Abwicklung von Baumaßnahmen					
686	23	+ Einzahlungen aus Rückflüssen (für Investitionen und Investitionsförderungsmaßnahmen Dritter)					
688	24	+ Einzahlungen aus Beiträgen u.ä. Entgelten					
689	25	+ sonstige Investitionseinzahlungen					
	26	**= Summe der investiven Einzahlungen**					
781	27	Auszahlungen von Zuweisungen und Zuschüssen für Investitionen und Investitionsförderungsmaßnahmen					
782	28	+ Auszahlungen für den Erwerb von Grundstücken und Gebäuden					
783	29	+ Auszahlungen für den Erwerb von beweglichem Anlagevermögen					
784	30	+ Auszahlungen für den Erwerb von Finanzanlagen					
785	31	+ Auszahlungen für Baumaßnahmen					
786	32	+ Auszahlungen für die Gewährung von Ausleihungen (für Investitionen und Investitionsförderungsmaßnahmen Dritter)					
787	33	+ Sonstige Investitionsauszahlungen					
	34	**= Summe der investiven Auszahlungen** (= Zeilen 27 bis 33)					
	35	**= Saldo aus Investitionstätigkeit** (= Zeilen 26 / 34)					
672	35a	Einzahlungen aus fremden Finanzmitteln					
772	35b	Auszahlungen aus fremden Finanzmitteln					

Ein- und Auszahlungsarten			Ergebnis 2019 in EUR	fortgeschriebener Ansatz 2020 in EUR	**Ist- Ergebnis 2020 in EUR**	Vergleich Ansatz/Ist (Spalte.5./. Spate.6) in EUR	übertragene Ermächtigungen in EUR
1	2	3	4	5	**6**	7	8
	35c	**Saldo aus fremden Finanzmitteln**					
	36	**= Finanzmittelüberschuss/- fehlbetrag** (= Zeilen 17 und 35 und 35c)		**-68.702,04**	**-51.821,34**	**-16.880,70**	

---

[1] Es bleibt der Gemeinde unbenommen, kalkulatorische Zinsen nachrichtlich auszuweisen.

[2] Die fortgeschriebenen Planansätze umfassen:

- den Ansatz des Haushaltsjahres,
- die Veränderungen durch Nachträge,
- die Inanspruchnahme der ein- oder gegenseitigen Deckungsfähigkeit und
- übertragene Ermächtigungen aus Haushaltsvorjahren.

Nicht erfasst vom fortgeschriebenen Planansatz sind die über- und außerplanmäßige Auszahlungen / Aufwendungen und die zweckgebundenen Mehreinzahlungen / -erträge und entsprechende -auszahlungen / -aufwendungen.

[3] übertragene Ermächtigungen nach § 23 Abs. 1 GemHVO-Doppik ins Folgejahr

[4] Die Ziffern geben an, welchen Kontengruppen und Kontenarten veranschlagt wurde.

[5] laufende Nummerierung der Zeile

[6] Zinsen sind regelmäßig nur in der Teilergebnisrechnung für den Produktbereich "Allgemeine Finanzwirtschaft" auszuweisen

[7] Es wird empfohlen, in den Teilfinanzrechnungen die Zeilen 35a bis 35c (bei Ämtern bis 35e) des Musters zur Finanzrechnung auszuweisen.

[8] In der Teilfinanzrechnung für die Produktgruppe "Sonstige allgemeine Finanzwirtschaft" sind die Zeilen 37 bis 43 des Musters zur Finanzierung auszuweisen

[9] Angaben zu laufender Nummer 1 bis 17 können entfallen; siehe § 4 Abs. 5 GemHVO-Doppik

Teilergebnisrechnung[1]

Ertrags- und Aufwandsarten			Ergebnis 2019 in EUR	fortgeschriebener Ansatz[2] 2020 in EUR	**Ist-Ergebnis 2020 in EUR**	Vergleich Ansatz/Ist (Spalte 5./ Spalte 6) in EUR	übertragene Ermächtigungen[3] in EUR
1[4]	2[5]	3	4	5	**6**	7	8
40	1	Steuern und ähnliche Abgaben					
41	2	+ Zuwendungen und allgemeine Umlagen		2.100,00	**2.272,11**	-172,11	
		416100 Erträge aus der Auflösung von Sonderposten aus Zuschüssen	0,00	0,00	**74,98**	-74,98	
		416200 Erträge aus der Auflösung von Sonderposten aus Zuweisungen	0,00	2.100,00	**2.197,13**	-97,13	
42	3	+ sonstige Transfererträge					
43	4	+ öffentlich-rechtliche Leistungsentgelte					
441-442, 446	5	+ privatrechtliche Leistungsentgelte					
448	6	+ Kostenerstattungen und Kostenumlagen		3.000,00	**992,31**	2.007,69	
		448000 Erstattungen vom Bund	0,00	3.000,00	**0,00**	3.000,00	
		448200 Erstattungen von Gemeinden/ GV	0,00	0,00	**726,37**	-726,37	
		448300 Erstattungen von Zweckverbänden und dergl.	0,00	0,00	**1,45**	-1,45	
		448501 Erstattungen von verbundenen Unternehmen, Beteiligungen und Sondervermögen (Stadtwerke Barmstedt)	0,00	0,00	**124,85**	-124,85	
		448505 Erstattungen von verbundenen Unternehmen und Beteiligungen (Stadtwerke Barmstedt) Wasser	0,00	0,00	**1,78**	-1,78	
		448700 Erstattungen von privaten Unternehmen	0,00	0,00	**137,86**	-137,86	
45	7	+ sonstige Erträge					
471	8	+ aktivierte Eigenleistungen					
472	9	+/– Bestandsveränderungen					
	10	**= Erträge**		**5.100,00**	**3.264,42**	**1.835,58**	
50	11	Personalaufwendungen		221.100,00	**174.966,68**	46.133,32	
		501200 Dienstaufwendungen Arbeitnehmerinnen und Arbeitnehmer	0,00	165.000,00	**134.873,42**	30.126,58	0
		501900 Dienstaufwendungen Sonstige Beschäftigungsentgelte	0,00	1.500,00	**2.490,00**	-990,00	0
		501901 Dienstaufwendungen Sonstige Beschäftigungsentgelte	0,00	4.600,00	**0,00**	4.600,00	0
		502200 Beiträge zu Versorgungskassen Arbeitnehmerinnen und Arbeitnehmer	0,00	12.300,00	**8.987,08**	3.312,92	0
		503200 Sozialversicherungsbeiträge Arbeitnehmerinnen und Arbeitnehmer	0,00	34.800,00	**28.442,61**	6.357,39	0
		503900 Sozialversicherungsbeiträge Sonstige Beschäftigte	0,00	2.000,00	**0,00**	2.000,00	0
		504101 Arbeitsschutzmaßnahmen Unfallfürsorge	0,00	900,00	**173,57**	726,43	0
51	12	+ Versorgungsaufwendungen					
52	13	+ Aufwendungen für Sach- und Dienstleistungen		45.666,97	**21.997,83**	23.669,14	
		521100 Unterhaltung der Grundstücke und baulichen Anlagen	0,00	19.100,00	**3.090,45**	16.009,55	0
		524100 Bewirtschaftung der Grundstücke, baulichen Anlagen usw. -Reinigung-	0,00	10.200,00	**8.885,86**	1.314,14	0
		524101 Bewirtschaftung der Grundstücke, baulichen Anlagen usw. -Heizung-	0,00	1.700,00	**1.379,00**	321,00	0
		524102 Bewirtschaftung der Grundstücke, baulichen Anlagen usw. -Abwasser, Müll; u. dgl.- Strom: 524104, Wasser 524105	0,00	1.000,00	**558,94**	441,06	0
		524103 Bewirtschaftung der Grundstücke, baulichen Anlagen usw. -Abgaben u. Versicherungen-	0,00	300,00	**291,16**	8,84	0
		524104 Bewirtschaftung der Grundstücke, baulichen Anlagen usw. -Strom-	0,00	2.566,97	**2.566,97**	0,00	0
		524105 Bewirtschaftung der Grundstücke, baulichen Anlagen usw. -Wasser-	0,00	900,00	**768,00**	132,00	0
		526200 Aus- und Fortbildung, Umschulung	0,00	2.500,00	**219,30**	2.280,70	0
		526201 Aus- und Fortbildung, Umschulung	0,00	400,00	**0,00**	400,00	0
		527100 Besondere Verwaltungs- und Betriebsaufwendungen - Unterhaltung d. bewegl. Vermögens+Ergänzung im Wert von bis zu 150 € (netto)-	0,00	1.500,00	**64,16**	1.435,84	0
		529107 Aufwendungen für sonstige Dienstleistungen - Sachkosten Ferienaktion -	0,00	5.500,00	**4.173,99**	1.326,01	0
57	14	+ bilanzielle Abschreibungen		7.000,00	**8.254,93**	-1.254,93	
		571100 Abschreibungen auf immatrielle Vermögensgegebstände und Sachanlagen	0,00	400,00	**473,64**	-73,64	0
		571101 Abschreibungen -GWG-	0,00	1.400,00	**2.577,25**	-1.177,25	0
		571103 Abschreibungen -Gebäude-	0,00	5.200,00	**5.204,04**	-4,04	0
53	15	+ Transferaufwendungen					

Produktbereich	**36**	Kinder-, Jugend- und Familienhilfe
Produktgruppe	**366**	Einrichtungen der Jugendarbeit
Produkt	**366010**	Jugendzentrum

Heiko Lichy

Ertrags- und Aufwandsarten			Ergebnis 2019 in EUR	fortgeschriebener Ansatz[2] 2020 in EUR	**Ist-Ergebnis 2020 in EUR**	Vergleich Ansatz/Ist (Spalte 5./ Spalte 6) in EUR	übertragene Ermächtigungen[3] in EUR
1[4]	2[5]	3	4	5	**6**	7	8
54	16	+ sonstige Aufwendungen		3.310,95	**2.358,14**	952,81	
		543100 Geschäftsaufwendungen - Allg. Bürobedarf (Schreib- und Zeichenbedarf, kleinere Arbeitsmittel)	0,00	300,00	**116,93**	183,07	0
		543101 Geschäftsaufwendungen -Bücher, Zeitungen, Gesetze, Gema-	0,00	900,00	**834,54**	65,46	0
		543102 Geschäftsaufwendungen -Post-u. Fernmeldegeb., Porto, GEZ, Wartungsgebühren Telefonanlage-	0,00	1.010,95	**1.010,95**	0,00	0
		543104 Geschäftsaufwendungen -Reisekosten-	0,00	600,00	**88,50**	511,50	0
		543112 Geschäftsaufwendungen -EDV-Wartungsgebühren-	0,00	500,00	**307,22**	192,78	0
54291	17	davon Verfügungsmittel					
	18	**= Aufwendungen** (= Zeilen 11 bis 16)		**277.077,92**	**207.577,58**	**69.500,34**	
	19	**= Ergebnis der laufenden Verwaltungstätigkeit** (= Zeilen 10 / 18)		**-271.977,92**	**-204.313,16**	**-67.664,76**	
460000-461998, 462-469	20	+ Finanzerträge					
550000-551998, 552-559	21	– Zinsen und sonstige Finanzaufwendungen**6**					
	22	**= Finanzergebnis** (= Zeilen 20 und 21)					
	23	**= Ergebnis vor Berücksichtigung der internen Leistungsbeziehungen** (= Zeilen 19 und 22)		**-271.977,92**	**-204.313,16**	**-67.664,76**	
48	24	+ Erträge aus internen Leistungsbeziehungen					
58	25	– Aufwendungen aus internen Leistungsbeziehungen		600,00	**1.257,64**	-657,64	
		581120 Aufwendungen aus internen Leistungsbeziehungen -Bauhof-	0,00	600,00	**1.257,64**	-657,64	0
	26	**= Ergebnis** (= Zeilen 23, 24, 25)		**-272.577,92**	**-205.570,80**	**-67.007,12**	

Nachrichtlich: Nettoabschreibungsaufwand		Ergebnis 2019 in EUR	Fortgeschriebener Ansatz 2020 in EUR	**Ist-Ergebnis 2020 in EUR**	Vergleich Ansatz / Ist in EUR
571 + 574	bilanzielle Abschreibungen auf immaterielle Vermögensgegenstände und Sachanlagen sowie auf geleistete Zuwendungen		7.000,00	**8.254,93**	-1.254,93
571 + 574	571100 Abschreibungen auf immatrielle Vermögensgegebstände und Sachanlagen	0,00	400,00	**473,64**	-73,64
571 + 574	571101 Abschreibungen -GWG-	0,00	1.400,00	**2.577,25**	-1.177,25
571 + 574	571103 Abschreibungen -Gebäude-	0,00	5.200,00	**5.204,04**	-4,04
416 + 437	– Erträge aus der Auflösung von Sonderposten aus Zuschüssen und Zuweisungen sowie Beiträge		2.100,00	**2.272,11**	-172,11
571 + 574	416100 Erträge aus der Auflösung von Sonderposten aus Zuschüssen	0,00	0,00	**74,98**	-74,98
571 + 574	416200 Erträge aus der Auflösung von Sonderposten aus Zuweisungen	0,00	2.100,00	**2.197,13**	-97,13
	Nettoabschreibungsaufwand		4.900,00	**5.982,82**	-1.082,82
	kalkulatorische Zinsen				

Teilfinanzrechnung[7,8]

Ein- und Auszahlungsarten			Ergebnis 2019 in EUR	fortgeschriebener Ansatz 2020 in EUR	**Ist- Ergebnis 2020 in EUR**	Vergleich Ansatz/Ist (Spalte.5./. Spate.6) in EUR	übertragene Ermächtigungen in EUR
1	2	3	4	5	**6**	7	8
		laufende Verwaltungstätigkeit9					
60	1	Steuern und ähnliche Abgaben					
61	2	+ Zuwendungen und allgemeine Umlagen					
62	3	+ sonstige Transfereinzahlungen					
63	4	+ öffentlich-rechtliche Leistungsentgelte					
641-642, 646	5	+ privatrechtliche Leistungsentgelte					
648	6	+ Kostenerstattungen und Kostenumlagen		3.000,00	**992,31**	2.007,69	
		648000 Erstattungen vom Bund	0,00	3.000,00	**0,00**	3.000,00	
		648200 Erstattungen von Gemeinden/ GV	0,00	0,00	**726,37**	-726,37	
		648300 Erstattungen von Zweckverbänden und dergl.	0,00	0,00	**1,45**	-1,45	
		648501 Erstattungen von verbundenen Unternehmen, Beteiligungen (Stadtwerke Barmstedt) Heizung	0,00	0,00	**124,85**	-124,85	
		648505 Erstattungen von verbundenen Unternehmen, Beteiligungen (Stadtwerke Barmstedt) Wasser	0,00	0,00	**1,78**	-1,78	
		648700 Erstattungen von privaten Unternehmen	0,00	0,00	**137,86**	-137,86	
65	7	+ sonstige Einzahlungen					
66	8	+ Zinsen und sonstige Finanzeinzahlungen			**55,00**	-55,00	
		669190 VV Sonstige Finanzeinzahlungen	0,00	0,00	**55,00**	-55,00	
	9	**= Einzahlungen aus laufender Verwaltungstätigkeit**		**3.000,00**	**1.047,31**	**1.952,69**	
70	10	Personalauszahlungen		222.000,00	**172.517,71**	49.482,29	
		701200 Dienstbezüge Arbeitnehmerinnen und Arbeitnehmer	0,00	165.000,00	**134.873,42**	30.126,58	0
		701900 Dienstbezüge sonstige Beschäftigungsentgelte	0,00	1.500,00	**2.490,00**	-990,00	0
		701901 Dienstbezüge sonstige Beschäftigungsentgelte	0,00	4.600,00	**0,00**	4.600,00	0
		702200 Beiträge zu Versorgungskassen Arbeitnehmerinnen und Arbeitnehmer	0,00	12.300,00	**8.987,08**	3.312,92	0
		703200 Sozialversicherungsbeiträge Arbeitnehmerinnen und Arbeitnehmer	0,00	34.800,00	**26.007,85**	8.792,15	0
		703900 Sozialversicherungsbeiträge Sonstige Beschäftigte	0,00	2.000,00	**0,00**	2.000,00	0
		704100 Beihilfen und Unterstützungsleistungen und dgl. für Beschäftigte	0,00	900,00	**0,00**	900,00	0
		704101 Beihilfen und Unterstützungsleistungen und dgl. für Beschäftigte	0,00	900,00	**159,36**	740,64	0
71	11	+ Versorgungsauszahlungen					
72	12	+ Auszahlungen für Sach- und Dienstleistungen		45.666,97	**21.675,52**	23.991,45	
		721100 Unterhaltung der Grundstücke und baulichen Anlagen	0,00	19.100,00	**2.902,64**	16.197,36	0
		724100 Bewirtschaftung der Grundstücke, baulichen Anlagen usw.	0,00	10.200,00	**8.751,36**	1.448,64	0
		724101 Bewirtschaftung der Grundstücke, baulichen Anlagen usw. -Heizung-	0,00	1.700,00	**1.379,00**	321,00	0
		724102 Bewirtschaftung der Grundstücke, baulichen Anlagen usw. - Abwasser, Müll u. dgl.- Strom: 724104; Wasser: 724105	0,00	1.000,00	**558,94**	441,06	0
		724103 Bewirtschaftung der Grundstücke, baulichen Anlagen usw. -Abgaben u. Versicherungen-	0,00	300,00	**291,16**	8,84	0
		724104 Bewirtschaftung der Grundstücke, baulichen Anlagen usw. -Strom-	0,00	2.566,97	**2.566,97**	0,00	0
		724105 Bewirtschaftung der Grundstücke, baulichen Anlagen usw. -Wasser-	0,00	900,00	**768,00**	132,00	0
		726200 Aus- und Fortbildung, Umschulung	0,00	2.500,00	**219,30**	2.280,70	0
		726201 Aus- und Fortbildung, Umschulung	0,00	400,00	**0,00**	400,00	0
		727100 Besondere Verwaltungs- und Betriebsauszahlungen	0,00	1.500,00	**64,16**	1.435,84	0
		729107 Auszahlungen für sonstige Dienstleistungen	0,00	5.500,00	**4.173,99**	1.326,01	0
75	13	– Zinsen und sonstige Finanzauszahlungen			**374,89**	-374,89	
		759990 VV Sonstige Finanzauszahlungen	0,00	0,00	**374,89**	-374,89	0
73	14	+ Transferauszahlungen					
74	15	+ sonstige Auszahlungen		3.310,95	**2.339,71**	971,24	
		743100 Geschäftsauszahlungen	0,00	300,00	**116,93**	183,07	0
		743101 Geschäftsauszahlungen	0,00	900,00	**839,17**	60,83	0
		743102 Geschäftsauszahlungen	0,00	1.010,95	**981,95**	29,00	0
		743104 Geschäftsauszahlungen	0,00	600,00	**88,50**	511,50	0
		743112 Geschäftsauszahlungen	0,00	500,00	**313,16**	186,84	0
	16	**= Auszahlungen aus laufender Verwaltungstätigkeit** (= Zeilen 10 bis 15)		**270.977,92**	**196.907,83**	**74.070,09**	
	17	**= Saldo aus laufender Verwaltungstätigkeit** (= Zeilen 9 / 16)		**-267.977,92**	**-195.860,52**	**-72.117,40**	
		Investitionstätigkeit					

Produktbereich	**36**	Kinder-, Jugend- und Familienhilfe	
Produktgruppe	**366**	Einrichtungen der Jugendarbeit	
Produkt	**366010**	Jugendzentrum	Heiko Lichy

Ein- und Auszahlungsarten			Ergebnis 2019 in EUR	fortgeschriebener Ansatz 2020 in EUR	**Ist- Ergebnis 2020 in EUR**	Vergleich Ansatz/Ist (Spalte.5./. Spate.6) in EUR	übertragene Ermächtigungen in EUR
1	2	3	4	5	**6**	7	8
681	18	Einzahlungen aus Zuweisungen und Zuschüsse für Investitionen und Investitionsförderungsmaßnahmen					
682	19	+ Einzahlungen aus der Veräußerung von Grundstücken und Gebäuden					
683	20	+ Einzahlungen aus der Veräußerungen von beweglichem Anlagevermögen					
684	21	+ Einzahlungen aus der Veräußerungen von Finanzanlagen					
685	22	+ Einzahlungen aus der Abwicklung von Baumaßnahmen					
686	23	+ Einzahlungen aus Rückflüssen (für Investitionen und Investitionsförderungsmaßnahmen Dritter)					
688	24	+ Einzahlungen aus Beiträgen u.ä. Entgelten					
689	25	+ sonstige Investitionseinzahlungen					
	26	**= Summe der investiven Einzahlungen**					
781	27	Auszahlungen von Zuweisungen und Zuschüssen für Investitionen und Investitionsförderungsmaßnahmen					
782	28	+ Auszahlungen für den Erwerb von Grundstücken und Gebäuden					
783	29	+ Auszahlungen für den Erwerb von beweglichem Anlagevermögen		7.000,00	**5.291,16**	1.708,84	
		783100 Auszahlungen aus dem Erwerb von beweglichen Sachen des Anlagevermögens (Wert > 1.000 € netto)	0,00	5.081,04	**3.281,04**	1.800,00	0
		783200 Auszahlungen aus dem Erwerb von beweglichen Sachen des Anlagevermögens (Wert > 150 - 1.000 € netto)	0,00	1.918,96	**2.010,12**	-91,16	0
784	30	+ Auszahlungen für den Erwerb von Finanzanlagen					
785	31	+ Auszahlungen für Baumaßnahmen					
786	32	+ Auszahlungen für die Gewährung von Ausleihungen (für Investitionen und Investitionsförderungsmaßnahmen Dritter)					
787	33	+ Sonstige Investitionsauszahlungen					
	34	**= Summe der investiven Auszahlungen** (= Zeilen 27 bis 33)		**7.000,00**	**5.291,16**	**1.708,84**	
	35	**= Saldo aus Investitionstätigkeit** (= Zeilen 26 / 34)		**-7.000,00**	**-5.291,16**	**-1.708,84**	
672	35a	Einzahlungen aus fremden Finanzmitteln					
772	35b	Auszahlungen aus fremden Finanzmitteln					
	35c	**Saldo aus fremden Finanzmitteln**					
	36	**= Finanzmittelüberschuss/- fehlbetrag** (= Zeilen 17 und 35 und 35c)		**-274.977,92**	**-201.151,68**	**-73.826,24**	

Investitionsmaßnahmen	Ergebnis 2019 in EUR	Ansatz 2020 in EUR	**Ergebnis 2020 in EUR**	Planung 2021 in EUR	Planung 2022 in EUR	Planung 2017 in EUR	Bisher bereitgestellt (einschl.Sp 2) 2020 in EUR	Gesamtein-/-auszahlungen 2020 in EUR
1	2	3	**4**	5	6	7	8	9
Investitionen oberhalb der festgesetzten Wertgrenze								
366010202001 Jugendzentrum; Beschaffung eines Defibrillators								
366010.783100		1.800						
Saldo der Ein- und Auszahlungen aus Investitionstätigkeit		**-1.800**						
366010202002 Jugendzentrum; Ergänzung Untertisch Speicher								
366010.783200		1.400	**1.340,13**					
Saldo der Ein- und Auszahlungen aus Investitionstätigkeit		**-1.400**	**-1.340,13**					
366010999901 Jugendzentrum; Allgemeiner Bedarf EDV - Ausstattung								
366010.783200		500	**669,99**	500	500	500		
Saldo der Ein- und Auszahlungen aus Investitionstätigkeit		**-500**	**-669,99**	**-500**	**-500**	**-500**		
366010999902 Jugendzentrum; allg. Bedarf an Möbel und Spielgeräten								
366010.783100		700	**3.281,04**					
366010.783200		2.600		2.500	2.500	2.500		
Saldo der Ein- und Auszahlungen aus Investitionstätigkeit		**-3.300**	**-3.281,04**	**-2.500**	**-2.500**	**-2.500**		
= Saldo oberhalb der Wertgrenze		**-7.000**	**-5.291,16**	**-3.000**	**-3.000**	**-3.000**		

---

[1] Es bleibt der Gemeinde unbenommen, kalkulatorische Zinsen nachrichtlich auszuweisen.

[2] Die fortgeschriebenen Planansätze umfassen:

- den Ansatz des Haushaltsjahres,
- die Veränderungen durch Nachträge,
- die Inanspruchnahme der ein- oder gegenseitigen Deckungsfähigkeit und
- übertragene Ermächtigungen aus Haushaltsvorjahren.

Nicht erfasst vom fortgeschriebenen Planansatz sind die über- und außerplanmäßige Auszahlungen / Aufwendungen und die zweckgebundenen Mehreinzahlungen / -erträge und entsprechende -auszahlungen / -aufwendungen.

[3] übertragene Ermächtigungen nach § 23 Abs. 1 GemHVO-Doppik ins Folgejahr

[4] Die Ziffern geben an, welchen Kontengruppen und Kontenarten veranschlagt wurde.

[5] laufende Nummerierung der Zeile

[6] Zinsen sind regelmäßig nur in der Teilergebnisrechnung für den Produktbereich "Allgemeine Finanzwirtschaft" auszuweisen

[7] Es wird empfohlen, in den Teilfinanzrechnungen die Zeilen 35a bis 35c (bei Ämtern bis 35e) des Musters zur Finanzrechnung auszuweisen.

[8] In der Teilfinanzrechnung für die Produktgruppe "Sonstige allgemeine Finanzwirtschaft" sind die Zeilen 37 bis 43 des Musters zur Finanzierung auszuweisen

[9] Angaben zu laufender Nummer 1 bis 17 können entfallen; siehe § 4 Abs. 5 GemHVO-Doppik

Teilergebnisrechnung[1]

Ertrags- und Aufwandsarten			Ergebnis 2019 in EUR	fortgeschriebener Ansatz[2] 2020 in EUR	**Ist-Ergebnis 2020 in EUR**	Vergleich Ansatz/Ist (Spalte 5./ Spalte 6) in EUR	übertragene Ermächtigungen[3] in EUR
1[4]	2[5]	3	4	5	**6**	7	8
40	1	Steuern und ähnliche Abgaben					
41	2	+ Zuwendungen und allgemeine Umlagen					
42	3	+ sonstige Transfererträge					
43	4	+ öffentlich-rechtliche Leistungsentgelte		8.800,00	**9.397,37**	-597,37	
		432100 Benutzungsgebühren u. ähnliche Entgelte	0,00	8.800,00	**9.397,37**	-597,37	
441-442, 446	5	+ privatrechtliche Leistungsentgelte					
448	6	+ Kostenerstattungen und Kostenumlagen					
45	7	+ sonstige Erträge					
471	8	+ aktivierte Eigenleistungen					
472	9	+/– Bestandsveränderungen					
	10	**= Erträge**		**8.800,00**	**9.397,37**	**-597,37**	
50	11	Personalaufwendungen			**0,01**	-0,01	
		502200 Beiträge zu Versorgungskassen Arbeitnehmerinnen und Arbeitnehmer	0,00	0,00	**0,01**	-0,01	0
51	12	+ Versorgungsaufwendungen					
52	13	+ Aufwendungen für Sach- und Dienstleistungen		1.200,00	**1.048,68**	151,32	
		529100 Aufwendungen für sonstige Dienstleistungen	0,00	1.200,00	**1.048,68**	151,32	0
57	14	+ bilanzielle Abschreibungen		12.700,00	**8.783,02**	3.916,98	
		574100 Abschreibungen auf geleistete Zuwendungen	0,00	12.700,00	**8.783,02**	3.916,98	0
53	15	+ Transferaufwendungen		210.006,86	**210.006,86**		
		531800 Zuschüsse an übrige Bereiche	0,00	138.006,86	**138.006,86**	0,00	0
		531850 Zuschüsse an übrige Bereiche	0,00	72.000,00	**72.000,00**	0,00	0
54	16	+ sonstige Aufwendungen					
54291	17	davon Verfügungsmittel					
	18	**= Aufwendungen** (= Zeilen 11 bis 16)		**223.906,86**	**219.838,57**	**4.068,29**	
	19	**= Ergebnis der laufenden Verwaltungstätigkeit** (= Zeilen 10 / 18)		**-215.106,86**	**-210.441,20**	**-4.665,66**	
460000-461998, 462-469	20	+ Finanzerträge					
550000-551998, 552-559	21	– Zinsen und sonstige Finanzaufwendungen**6**					
	22	**= Finanzergebnis** (= Zeilen 20 und 21)					
	23	**= Ergebnis vor Berücksichtigung der internen Leistungsbeziehungen** (= Zeilen 19 und 22)		**-215.106,86**	**-210.441,20**	**-4.665,66**	
48	24	+ Erträge aus internen Leistungsbeziehungen					
58	25	– Aufwendungen aus internen Leistungsbeziehungen		5.800,00	**251,53**	5.548,47	
		581120 Aufwendungen aus internen Leistungsbeziehungen -Bauhof-	0,00	5.800,00	**251,53**	5.548,47	0
	26	**= Ergebnis** (= Zeilen 23, 24, 25)		**-220.906,86**	**-210.692,73**	**-10.214,13**	

Nachrichtlich: Nettoabschreibungsaufwand		Ergebnis 2019 in EUR	Fortgeschriebener Ansatz 2020 in EUR	**Ist-Ergebnis 2020 in EUR**	Vergleich Ansatz / Ist in EUR
571 + 574	bilanzielle Abschreibungen auf immaterielle Vermögensgegenstände und Sachanlagen sowie auf geleistete Zuwendungen		12.700,00	**8.783,02**	3.916,98
571 + 574	574100 Abschreibungen auf geleistete Zuwendungen	0,00	12.700,00	**8.783,02**	3.916,98
416 + 437	– Erträge aus der Auflösung von Sonderposten aus Zuschüssen und Zuweisungen sowie Beiträge				
	Nettoabschreibungsaufwand		12.700,00	**8.783,02**	3.916,98

Nachrichtlich: Nettoabschreibungsaufwand	Ergebnis 2019 in EUR	Fortgeschriebener Ansatz 2020 in EUR	**Ist-Ergebnis** **2020** **in EUR**	Vergleich Ansatz / Ist in EUR
kalkulatorische Zinsen				

Teilfinanzrechnung[7,8]

Ein- und Auszahlungsarten			Ergebnis 2019 in EUR	fortgeschriebener Ansatz 2020 in EUR	**Ist- Ergebnis 2020 in EUR**	Vergleich Ansatz/Ist (Spalte.5./. Spate.6) in EUR	übertragene Ermächtigungen in EUR
1	2	3	4	5	**6**	7	8
		laufende Verwaltungstätigkeit9					
60	1	Steuern und ähnliche Abgaben					
61	2	+ Zuwendungen und allgemeine Umlagen					
62	3	+ sonstige Transfereinzahlungen					
63	4	+ öffentlich-rechtliche Leistungsentgelte		8.800,00	**9.397,37**	-597,37	
		632100 Benutzungsgebühren und ähnliche Entgelte	0,00	8.800,00	**9.397,37**	-597,37	
641-642, 646	5	+ privatrechtliche Leistungsentgelte					
648	6	+ Kostenerstattungen und Kostenumlagen					
65	7	+ sonstige Einzahlungen					
66	8	+ Zinsen und sonstige Finanzeinzahlungen					
	9	**= Einzahlungen aus laufender Verwaltungstätigkeit**		**8.800,00**	**9.397,37**	**-597,37**	
70	10	Personalauszahlungen			**0,01**	-0,01	
		702200 Beiträge zu Versorgungskassen Arbeitnehmerinnen und Arbeitnehmer	0,00	0,00	**0,01**	-0,01	0
71	11	+ Versorgungsauszahlungen					
72	12	+ Auszahlungen für Sach- und Dienstleistungen		1.200,00	**1.048,68**	151,32	
		729100 Auszahlungen für sonstige Dienstleistungen	0,00	1.200,00	**1.048,68**	151,32	0
75	13	– Zinsen und sonstige Finanzauszahlungen					
73	14	+ Transferauszahlungen		210.006,86	**210.006,86**		
		731800 Zuschüsse an übrige Bereiche	0,00	138.006,86	**138.006,86**	0,00	0
		731850 Zuschüsse an übrige Bereiche	0,00	72.000,00	**72.000,00**	0,00	0
74	15	+ sonstige Auszahlungen					
	16	**= Auszahlungen aus laufender Verwaltungstätigkeit** (= Zeilen 10 bis 15)		**211.206,86**	**211.055,55**	**151,31**	
	17	**= Saldo aus laufender Verwaltungstätigkeit** (= Zeilen 9 / 16)		**-202.406,86**	**-201.658,18**	**-748,68**	
		Investitionstätigkeit					
681	18	Einzahlungen aus Zuweisungen und Zuschüsse für Investitionen und Investitionsförderungsmaßnahmen					
682	19	+ Einzahlungen aus der Veräußerung von Grundstücken und Gebäuden					
683	20	+ Einzahlungen aus der Veräußerungen von beweglichem Anlagevermögen					
684	21	+ Einzahlungen aus der Veräußerungen von Finanzanlagen					
685	22	+ Einzahlungen aus der Abwicklung von Baumaßnahmen					
686	23	+ Einzahlungen aus Rückflüssen (für Investitionen und Investitionsförderungsmaßnahmen Dritter)					
688	24	+ Einzahlungen aus Beiträgen u.ä. Entgelten					
689	25	+ sonstige Investitionseinzahlungen					
	26	**= Summe der investiven Einzahlungen**					
781	27	Auszahlungen von Zuweisungen und Zuschüssen für Investitionen und Investitionsförderungsmaßnahmen					
782	28	+ Auszahlungen für den Erwerb von Grundstücken und Gebäuden					
783	29	+ Auszahlungen für den Erwerb von beweglichem Anlagevermögen					
784	30	+ Auszahlungen für den Erwerb von Finanzanlagen					
785	31	+ Auszahlungen für Baumaßnahmen					
786	32	+ Auszahlungen für die Gewährung von Ausleihungen (für Investitionen und Investitionsförderungsmaßnahmen Dritter)					
787	33	+ Sonstige Investitionsauszahlungen					
	34	**= Summe der investiven Auszahlungen** (= Zeilen 27 bis 33)					
	35	**= Saldo aus Investitionstätigkeit** (= Zeilen 26 / 34)					
672	35a	Einzahlungen aus fremden Finanzmitteln					
772	35b	Auszahlungen aus fremden Finanzmitteln					
	35c	**Saldo aus fremden Finanzmitteln**					
	36	**= Finanzmittelüberschuss/- fehlbetrag** (= Zeilen 17 und 35 und 35c)		**-202.406,86**	**-201.658,18**	**-748,68**	

[1] Es bleibt der Gemeinde unbenommen, kalkulatorische Zinsen nachrichtlich auszuweisen.

[2] Die fortgeschriebenen Planansätze umfassen:

- den Ansatz des Haushaltsjahres,
- die Veränderungen durch Nachträge,
- die Inanspruchnahme der ein- oder gegenseitigen Deckungsfähigkeit und
- übertragene Ermächtigungen aus Haushaltsvorjahren.

Nicht erfasst vom fortgeschriebenen Planansatz sind die über- und außerplanmäßige Auszahlungen / Aufwendungen und die zweckgebundenen Mehreinzahlungen / -erträge und entsprechende -auszahlungen / -aufwendungen.

[3] übertragene Ermächtigungen nach § 23 Abs. 1 GemHVO-Doppik ins Folgejahr

[4] Die Ziffern geben an, welchen Kontengruppen und Kontenarten veranschlagt wurde.

[5] laufende Nummerierung der Zeile

[6] Zinsen sind regelmäßig nur in der Teilergebnisrechnung für den Produktbereich "Allgemeine Finanzwirtschaft" auszuweisen

[7] Es wird empfohlen, in den Teilfinanzrechnungen die Zeilen 35a bis 35c (bei Ämtern bis 35e) des Musters zur Finanzrechnung auszuweisen.

[8] In der Teilfinanzrechnung für die Produktgruppe "Sonstige allgemeine Finanzwirtschaft" sind die Zeilen 37 bis 43 des Musters zur Finanzierung auszuweisen

[9] Angaben zu laufender Nummer 1 bis 17 können entfallen; siehe § 4 Abs. 5 GemHVO-Doppik

Teilergebnisrechnung[1]

Ertrags- und Aufwandsarten			Ergebnis 2019 in EUR	fortgeschriebener Ansatz[2] 2020 in EUR	**Ist-Ergebnis 2020 in EUR**	Vergleich Ansatz/Ist (Spalte 5./ Spalte 6) in EUR	übertragene Ermächtigungen[3] in EUR
1[4]	2[5]	3	4	5	**6**	7	8
40	1	Steuern und ähnliche Abgaben					
41	2	+ Zuwendungen und allgemeine Umlagen					
42	3	+ sonstige Transfererträge					
43	4	+ öffentlich-rechtliche Leistungsentgelte					
441-442, 446	5	+ privatrechtliche Leistungsentgelte					
448	6	+ Kostenerstattungen und Kostenumlagen					
45	7	+ sonstige Erträge					
471	8	+ aktivierte Eigenleistungen					
472	9	+/– Bestandsveränderungen					
	10	= **Erträge**					
50	11	Personalaufwendungen					
51	12	+ Versorgungsaufwendungen					
52	13	+ Aufwendungen für Sach- und Dienstleistungen		98.000,00	**854,51**	97.145,49	
		521100 Unterhaltung der Grundstücke und baulichen Anlagen	0,00	98.000,00	**854,51**	97.145,49	0
57	14	+ bilanzielle Abschreibungen			**2.616,28**	-2.616,28	
		574100 Abschreibungen auf geleistete Zuwendungen	0,00	0,00	**2.616,28**	-2.616,28	0
53	15	+ Transferaufwendungen		3.500,00		3.500,00	
		531850 Zuschüsse an übrige Bereiche	0,00	3.500,00	**0,00**	3.500,00	0
54	16	+ sonstige Aufwendungen					
54291	17	davon Verfügungsmittel					
	18	**= Aufwendungen** (= Zeilen 11 bis 16)		**101.500,00**	**3.470,79**	**98.029,21**	
	19	**= Ergebnis der laufenden Verwaltungstätigkeit** (= Zeilen 10 / 18)		**-101.500,00**	**-3.470,79**	**-98.029,21**	
460000-461998, 462-469	20	+ Finanzerträge					
550000-551998, 552-559	21	– Zinsen und sonstige Finanzaufwendungen**6**					
	22	**= Finanzergebnis** (= Zeilen 20 und 21)					
	23	**= Ergebnis vor Berücksichtigung der internen Leistungsbeziehungen** (= Zeilen 19 und 22)		**-101.500,00**	**-3.470,79**	**-98.029,21**	
48	24	+ Erträge aus internen Leistungsbeziehungen					
58	25	– Aufwendungen aus internen Leistungsbeziehungen					
	26	**= Ergebnis** (= Zeilen 23, 24, 25)		**-101.500,00**	**-3.470,79**	**-98.029,21**	

Nachrichtlich: Nettoabschreibungsaufwand		Ergebnis 2019 in EUR	Fortgeschriebener Ansatz 2020 in EUR	**Ist-Ergebnis 2020 in EUR**	Vergleich Ansatz / Ist in EUR
571 + 574	bilanzielle Abschreibungen auf immaterielle Vermögensgegenstände und Sachanlagen sowie auf geleistete Zuwendungen			**2.616,28**	-2.616,28
571 + 574	574100 Abschreibungen auf geleistete Zuwendungen	0,00	0,00	**2.616,28**	-2.616,28
416 + 437	– Erträge aus der Auflösung von Sonderposten aus Zuschüssen und Zuweisungen sowie Beiträge				
	Nettoabschreibungsaufwand			**2.616,28**	-2.616,28
	kalkulatorische Zinsen				

Teilfinanzrechnung[7,8]

Ein- und Auszahlungsarten			Ergebnis 2019 in EUR	fortgeschriebener Ansatz 2020 in EUR	**Ist- Ergebnis 2020 in EUR**	Vergleich Ansatz/Ist (Spalte.5./. Spate.6) in EUR	übertragene Ermächtigungen in EUR
1	2	3	4	5	**6**	7	8
		laufende Verwaltungstätigkeit9					
60	1	Steuern und ähnliche Abgaben					
61	2	+ Zuwendungen und allgemeine Umlagen					
62	3	+ sonstige Transfereinzahlungen					
63	4	+ öffentlich-rechtliche Leistungsentgelte					
641-642, 646	5	+ privatrechtliche Leistungsentgelte					
648	6	+ Kostenerstattungen und Kostenumlagen					
65	7	+ sonstige Einzahlungen					
66	8	+ Zinsen und sonstige Finanzeinzahlungen					
	9	**= Einzahlungen aus laufender Verwaltungstätigkeit**					
70	10	Personalauszahlungen					
71	11	+ Versorgungsauszahlungen					
72	12	+ Auszahlungen für Sach- und Dienstleistungen		98.000,00	**446,50**	97.553,50	
		721100 Unterhaltung der Grundstücke und baulichen Anlagen	0,00	98.000,00	**446,50**	97.553,50	0
75	13	– Zinsen und sonstige Finanzauszahlungen					
73	14	+ Transferauszahlungen		3.500,00		3.500,00	
		731850 Zuschüsse an übrige Bereiche	0,00	3.500,00	**0,00**	3.500,00	0
74	15	+ sonstige Auszahlungen					
	16	**= Auszahlungen aus laufender Verwaltungstätigkeit** (= Zeilen 10 bis 15)		**101.500,00**	**446,50**	**101.053,50**	
	17	**= Saldo aus laufender Verwaltungstätigkeit** (= Zeilen 9 / 16)		**-101.500,00**	**-446,50**	**-101.053,50**	
		Investitionstätigkeit					
681	18	Einzahlungen aus Zuweisungen und Zuschüsse für Investitionen und Investitionsförderungsmaßnahmen					
682	19	+ Einzahlungen aus der Veräußerung von Grundstücken und Gebäuden					
683	20	+ Einzahlungen aus der Veräußerungen von beweglichem Anlagevermögen					
684	21	+ Einzahlungen aus der Veräußerungen von Finanzanlagen					
685	22	+ Einzahlungen aus der Abwicklung von Baumaßnahmen					
686	23	+ Einzahlungen aus Rückflüssen (für Investitionen und Investitionsförderungsmaßnahmen Dritter)					
688	24	+ Einzahlungen aus Beiträgen u.ä. Entgelten					
689	25	+ sonstige Investitionseinzahlungen					
	26	**= Summe der investiven Einzahlungen**					
781	27	Auszahlungen von Zuweisungen und Zuschüssen für Investitionen und Investitionsförderungsmaßnahmen					
782	28	+ Auszahlungen für den Erwerb von Grundstücken und Gebäuden					
783	29	+ Auszahlungen für den Erwerb von beweglichem Anlagevermögen					
784	30	+ Auszahlungen für den Erwerb von Finanzanlagen					
785	31	+ Auszahlungen für Baumaßnahmen					
786	32	+ Auszahlungen für die Gewährung von Ausleihungen (für Investitionen und Investitionsförderungsmaßnahmen Dritter)					
787	33	+ Sonstige Investitionsauszahlungen					
	34	**= Summe der investiven Auszahlungen** (= Zeilen 27 bis 33)					
	35	**= Saldo aus Investitionstätigkeit** (= Zeilen 26 / 34)					
672	35a	Einzahlungen aus fremden Finanzmitteln					
772	35b	Auszahlungen aus fremden Finanzmitteln					
	35c	**Saldo aus fremden Finanzmitteln**					
	36	**= Finanzmittelüberschuss/- fehlbetrag** (= Zeilen 17 und 35 und 35c)		**-101.500,00**	**-446,50**	**-101.053,50**	

[1] Es bleibt der Gemeinde unbenommen, kalkulatorische Zinsen nachrichtlich auszuweisen.

[2] Die fortgeschriebenen Planansätze umfassen:

- den Ansatz des Haushaltsjahres,
- die Veränderungen durch Nachträge,
- die Inanspruchnahme der ein- oder gegenseitigen Deckungsfähigkeit und
- übertragene Ermächtigungen aus Haushaltsvorjahren.

Nicht erfasst vom fortgeschriebenen Planansatz sind die über- und außerplanmäßige Auszahlungen / Aufwendungen und die zweckgebundenen Mehreinzahlungen / -erträge und entsprechende -auszahlungen / -aufwendungen.

[3] übertragene Ermächtigungen nach § 23 Abs. 1 GemHVO-Doppik ins Folgejahr

[4] Die Ziffern geben an, welchen Kontengruppen und Kontenarten veranschlagt wurde.

[5] laufende Nummerierung der Zeile

[6] Zinsen sind regelmäßig nur in der Teilergebnisrechnung für den Produktbereich "Allgemeine Finanzwirtschaft" auszuweisen

[7] Es wird empfohlen, in den Teilfinanzrechnungen die Zeilen 35a bis 35c (bei Ämtern bis 35e) des Musters zur Finanzrechnung auszuweisen.

[8] In der Teilfinanzrechnung für die Produktgruppe "Sonstige allgemeine Finanzwirtschaft" sind die Zeilen 37 bis 43 des Musters zur Finanzierung auszuweisen

[9] Angaben zu laufender Nummer 1 bis 17 können entfallen; siehe § 4 Abs. 5 GemHVO-Doppik

Teilergebnisrechnung[1]

Ertrags- und Aufwandsarten			Ergebnis 2019 in EUR	fortgeschriebener Ansatz[2] 2020 in EUR	**Ist-Ergebnis 2020 in EUR**	Vergleich Ansatz/Ist (Spalte 5./ Spalte 6) in EUR	übertragene Ermächtigungen[3] in EUR
1[4]	2[5]	3	4	5	**6**	7	8
40	1	Steuern und ähnliche Abgaben					
41	2	+ Zuwendungen und allgemeine Umlagen			**25.000,00**	-25.000,00	
		416200 Erträge aus der Auflösung von Sonderposten aus Zuweisungen	0,00	0,00	**25.000,00**	-25.000,00	
42	3	+ sonstige Transfererträge					
43	4	+ öffentlich-rechtliche Leistungsentgelte		27.500,00	**27.500,00**		
		432101 Benutzungsgebühren und ähnliche Entgelte	0,00	10.300,00	**10.300,00**	0,00	
		432102 Benutzungsgebühren und ähnliche Entgelte	0,00	17.200,00	**17.200,00**	0,00	
441-442, 446	5	+ privatrechtliche Leistungsentgelte		11.000,00		11.000,00	
		441100 Mieten und Pachten -Mieten-	0,00	11.000,00	**0,00**	11.000,00	
448	6	+ Kostenerstattungen und Kostenumlagen					
45	7	+ sonstige Erträge					
471	8	+ aktivierte Eigenleistungen					
472	9	+/– Bestandsveränderungen					
	10	**= Erträge**		**38.500,00**	**52.500,00**	**-14.000,00**	
50	11	Personalaufwendungen					
51	12	+ Versorgungsaufwendungen					
52	13	+ Aufwendungen für Sach- und Dienstleistungen		19.328,53	**18.904,78**	423,75	
		521100 Unterhaltung der Grundstücke und baulichen Anlagen	0,00	472,56	**472,56**	0,00	0
		522100 Unterhaltung des sonstigen unbeweglichen Vermögens	0,00	3.500,00	**3.076,25**	423,75	0
		524101 Bewirtschaftung der Grundstücke, baulichen Anlagen usw. -Heizung-	0,00	6.500,00	**6.500,00**	0,00	0
		524102 Bewirtschaftung der Grundstücke, baulichen Anlagen usw. -Abwasser, Müll; u. dgl.- Strom: 524104, Wasser 524105	0,00	8.855,97	**8.855,97**	0,00	0
57	14	+ bilanzielle Abschreibungen		300,00	**49.860,68**	-49.560,68	
		574100 Abschreibungen auf geleistete Zuwendungen	0,00	300,00	**49.860,68**	-49.560,68	0
53	15	+ Transferaufwendungen		6.000,00	**6.000,00**		
		531800 Zuschüsse an übrige Bereiche	0,00	6.000,00	**6.000,00**	0,00	0
54	16	+ sonstige Aufwendungen					
54291	17	davon Verfügungsmittel					
	18	**= Aufwendungen** (= Zeilen 11 bis 16)		**25.628,53**	**74.765,46**	**-49.136,93**	
	19	**= Ergebnis der laufenden Verwaltungstätigkeit** (= Zeilen 10 / 18)		**12.871,47**	**-22.265,46**	**35.136,93**	
460000-461998, 462-469	20	+ Finanzerträge					
550000-551998, 552-559	21	– Zinsen und sonstige Finanzaufwendungen**6**					
	22	**= Finanzergebnis** (= Zeilen 20 und 21)					
	23	**= Ergebnis vor Berücksichtigung der internen Leistungsbeziehungen** (= Zeilen 19 und 22)		**12.871,47**	**-22.265,46**	**35.136,93**	
48	24	+ Erträge aus internen Leistungsbeziehungen					
58	25	– Aufwendungen aus internen Leistungsbeziehungen		3.200,00	**5.313,59**	-2.113,59	
		581120 Aufwendungen aus internen Leistungsbeziehungen -Bauhof-	0,00	3.200,00	**5.313,59**	-2.113,59	0
	26	**= Ergebnis** (= Zeilen 23, 24, 25)		**9.671,47**	**-27.579,05**	**37.250,52**	

Nachrichtlich: Nettoabschreibungsaufwand		Ergebnis 2019 in EUR	Fortgeschriebener Ansatz 2020 in EUR	**Ist-Ergebnis 2020 in EUR**	Vergleich Ansatz / Ist in EUR
571 + 574	bilanzielle Abschreibungen auf immaterielle Vermögensgegenstände und Sachanlagen sowie auf geleistete Zuwendungen		300,00	**49.860,68**	-49.560,68
571 + 574	574100 Abschreibungen auf geleistete Zuwendungen	0,00	300,00	**49.860,68**	-49.560,68

Nachrichtlich: Nettoabschreibungsaufwand		Ergebnis 2019 in EUR	Fortgeschriebener Ansatz 2020 in EUR	**Ist-Ergebnis 2020 in EUR**	Vergleich Ansatz / Ist in EUR
416 + 437	– Erträge aus der Auflösung von Sonderposten aus Zuschüssen und Zuweisungen sowie Beiträge			**25.000,00**	-25.000,00
571 + 574	416200 Erträge aus der Auflösung von Sonderposten aus Zuweisungen	0,00	0,00	**25.000,00**	-25.000,00
	Nettoabschreibungsaufwand		300,00	**24.860,68**	-24.560,68
	kalkulatorische Zinsen				

Teilfinanzrechnung[7,8]

Ein- und Auszahlungsarten			Ergebnis 2019 in EUR	fortgeschriebener Ansatz 2020 in EUR	**Ist- Ergebnis 2020 in EUR**	Vergleich Ansatz/Ist (Spalte.5./. Spate.6) in EUR	übertragene Ermächtigungen in EUR
1	2	3	4	5	**6**	7	8
		laufende Verwaltungstätigkeit9					
60	1	Steuern und ähnliche Abgaben					
61	2	+ Zuwendungen und allgemeine Umlagen					
62	3	+ sonstige Transfereinzahlungen					
63	4	+ öffentlich-rechtliche Leistungsentgelte		27.500,00	**27.500,00**		
		632101 Benutzungsgebühren und ähnliche Entgelte	0,00	10.300,00	**10.300,00**	0,00	
		632102 Benutzungsgebühren und ähnliche Entgelte	0,00	17.200,00	**17.200,00**	0,00	
641-642, 646	5	+ privatrechtliche Leistungsentgelte		11.000,00		11.000,00	
		641100 Mieten und Pachten	0,00	11.000,00	**0,00**	11.000,00	
648	6	+ Kostenerstattungen und Kostenumlagen					
65	7	+ sonstige Einzahlungen					
66	8	+ Zinsen und sonstige Finanzeinzahlungen					
	9	= **Einzahlungen aus laufender Verwaltungstätigkeit**		**38.500,00**	**27.500,00**	**11.000,00**	
70	10	Personalauszahlungen					
71	11	+ Versorgungsauszahlungen					
72	12	+ Auszahlungen für Sach- und Dienstleistungen		19.328,53	**18.904,78**	423,75	
		721100 Unterhaltung der Grundstücke und baulichen Anlagen	0,00	472,56	**472,56**	0,00	0
		722100 Unterhaltung des sonstigen unbeweglichen Vermögens	0,00	3.500,00	**3.076,25**	423,75	0
		724101 Bewirtschaftung der Grundstücke, baulichen Anlagen usw. -Heizung-	0,00	6.500,00	**6.500,00**	0,00	0
		724102 Bewirtschaftung der Grundstücke, baulichen Anlagen usw. - Abwasser, Müll u. dgl.- Strom: 724104; Wasser: 724105	0,00	8.855,97	**8.855,97**	0,00	0
75	13	– Zinsen und sonstige Finanzauszahlungen					
73	14	+ Transferauszahlungen		6.000,00	**6.000,00**		
		731800 Zuschüsse an übrige Bereiche	0,00	6.000,00	**6.000,00**	0,00	0
74	15	+ sonstige Auszahlungen					
	16	**= Auszahlungen aus laufender Verwaltungstätigkeit** (= Zeilen 10 bis 15)		**25.328,53**	**24.904,78**	**423,75**	
	17	**= Saldo aus laufender Verwaltungstätigkeit** (= Zeilen 9 / 16)		**13.171,47**	**2.595,22**	**10.576,25**	
		Investitionstätigkeit					
681	18	Einzahlungen aus Zuweisungen und Zuschüsse für Investitionen und Investitionsförderungsmaßnahmen					
682	19	+ Einzahlungen aus der Veräußerung von Grundstücken und Gebäuden					
683	20	+ Einzahlungen aus der Veräußerungen von beweglichem Anlagevermögen					
684	21	+ Einzahlungen aus der Veräußerungen von Finanzanlagen					
685	22	+ Einzahlungen aus der Abwicklung von Baumaßnahmen					
686	23	+ Einzahlungen aus Rückflüssen (für Investitionen und Investitionsförderungsmaßnahmen Dritter)					
688	24	+ Einzahlungen aus Beiträgen u.ä. Entgelten					
689	25	+ sonstige Investitionseinzahlungen					
	26	= **Summe der investiven Einzahlungen**					
781	27	Auszahlungen von Zuweisungen und Zuschüssen für Investitionen und Investitionsförderungsmaßnahmen		600,00	**532,35**	67,65	
		781800 Zuschüsse an übrige Bereiche	0,00	600,00	**532,35**	67,65	0
782	28	+ Auszahlungen für den Erwerb von Grundstücken und Gebäuden					
783	29	+ Auszahlungen für den Erwerb von beweglichem Anlagevermögen					
784	30	+ Auszahlungen für den Erwerb von Finanzanlagen					
785	31	+ Auszahlungen für Baumaßnahmen					
786	32	+ Auszahlungen für die Gewährung von Ausleihungen (für Investitionen und Investitionsförderungsmaßnahmen Dritter)					
787	33	+ Sonstige Investitionsauszahlungen					
	34	**= Summe der investiven Auszahlungen** (= Zeilen 27 bis 33)		**600,00**	**532,35**	**67,65**	
	35	**= Saldo aus Investitionstätigkeit** (= Zeilen 26 / 34)		**-600,00**	**-532,35**	**-67,65**	
672	35a	Einzahlungen aus fremden Finanzmitteln					
772	35b	Auszahlungen aus fremden Finanzmitteln					
	35c	**Saldo aus fremden Finanzmitteln**					
	36	**= Finanzmittelüberschuss/- fehlbetrag** (= Zeilen 17 und 35 und 35c)		**12.571,47**	**2.062,87**	**10.508,60**	

Investitionsmaßnahmen	Ergebnis 2019 in EUR	Ansatz 2020 in EUR	**Ergebnis 2020 in EUR**	Planung 2021 in EUR	Planung 2022 in EUR	Planung 2017 in EUR	Bisher bereitgestellt (einschl.Sp 2) 2020 in EUR	Gesamtein-/-auszahlungen 2020 in EUR
1	2	3	**4**	5	6	7	8	9
Investitionen oberhalb der festgesetzten Wertgrenze								
424011202002 Sportplatz Düsterlohe; Restabwicklung Zuschuss zum Sporthaus								
424011.781800		600						
424011.781800			**532,35**					
Saldo der Ein- und Auszahlungen aus Investitionstätigkeit		**-600**	**-532,35**					
= Saldo oberhalb der Wertgrenze		**-600**	**-532,35**					

---

[1] Es bleibt der Gemeinde unbenommen, kalkulatorische Zinsen nachrichtlich auszuweisen.

[2] Die fortgeschriebenen Planansätze umfassen:

- den Ansatz des Haushaltsjahres,
- die Veränderungen durch Nachträge,
- die Inanspruchnahme der ein- oder gegenseitigen Deckungsfähigkeit und
- übertragene Ermächtigungen aus Haushaltsvorjahren.

Nicht erfasst vom fortgeschriebenen Planansatz sind die über- und außerplanmäßige Auszahlungen / Aufwendungen und die zweckgebundenen Mehreinzahlungen / -erträge und entsprechende -auszahlungen / -aufwendungen.

[3] übertragene Ermächtigungen nach § 23 Abs. 1 GemHVO-Doppik ins Folgejahr

[4] Die Ziffern geben an, welchen Kontengruppen und Kontenarten veranschlagt wurde.

[5] laufende Nummerierung der Zeile

[6] Zinsen sind regelmäßig nur in der Teilergebnisrechnung für den Produktbereich "Allgemeine Finanzwirtschaft" auszuweisen

[7] Es wird empfohlen, in den Teilfinanzrechnungen die Zeilen 35a bis 35c (bei Ämtern bis 35e) des Musters zur Finanzrechnung auszuweisen.

[8] In der Teilfinanzrechnung für die Produktgruppe "Sonstige allgemeine Finanzwirtschaft" sind die Zeilen 37 bis 43 des Musters zur Finanzierung auszuweisen

[9] Angaben zu laufender Nummer 1 bis 17 können entfallen; siehe § 4 Abs. 5 GemHVO-Doppik

Teilergebnisrechnung[1]

Ertrags- und Aufwandsarten			Ergebnis 2019 in EUR	fortgeschriebener Ansatz[2] 2020 in EUR	**Ist-Ergebnis 2020 in EUR**	Vergleich Ansatz/Ist (Spalte 5./ Spalte 6) in EUR	übertragene Ermächtigungen[3] in EUR
1[4]	2[5]	3	4	5	**6**	7	8
40	1	Steuern und ähnliche Abgaben					
41	2	+ Zuwendungen und allgemeine Umlagen		9.500,00	**9.581,82**	-81,82	
		416100 Erträge aus der Auflösung von Sonderposten aus Zuschüssen	0,00	3.500,00	**3.521,52**	-21,52	
		416200 Erträge aus der Auflösung von Sonderposten aus Zuweisungen	0,00	6.000,00	**6.060,30**	-60,30	
42	3	+ sonstige Transfererträge					
43	4	+ öffentlich-rechtliche Leistungsentgelte		32.600,00	**28.600,00**	4.000,00	
		432100 Benutzungsgebühren u. ähnliche Entgelte	0,00	10.700,00	**0,00**	10.700,00	
		432101 Benutzungsgebühren und ähnliche Entgelte	0,00	4.000,00	**10.700,00**	-6.700,00	
		432103 Benutzungsgebühren und ähnliche Entgelte	0,00	17.900,00	**17.900,00**	0,00	
441-442, 446	5	+ privatrechtliche Leistungsentgelte					
448	6	+ Kostenerstattungen und Kostenumlagen			**4.798,31**	-4.798,31	
		448300 Erstattungen von Zweckverbänden und dergl.	0,00	0,00	**689,40**	-689,40	
		448501 Erstattungen von verbundenen Unternehmen, Beteiligungen und Sondervermögen (Stadtwerke Barmstedt)	0,00	0,00	**585,10**	-585,10	
		448504 Erstattungen von verbundenen Unternehmen und Beteiligungen (Stadtwerke Barmstedt) Strom	0,00	0,00	**1,90**	-1,90	
		448505 Erstattungen von verbundenen Unternehmen und Beteiligungen (Stadtwerke Barmstedt) Wasser	0,00	0,00	**3.521,91**	-3.521,91	
45	7	+ sonstige Erträge					
471	8	+ aktivierte Eigenleistungen					
472	9	+/– Bestandsveränderungen					
	10	**= Erträge**		**42.100,00**	**42.980,13**	**-880,13**	
50	11	Personalaufwendungen		6.800,00	**6.467,77**	332,23	
		501200 Dienstaufwendungen Arbeitnehmerinnen und Arbeitnehmer	0,00	5.200,00	**5.050,89**	149,11	0
		502200 Beiträge zu Versorgungskassen Arbeitnehmerinnen und Arbeitnehmer	0,00	400,00	**330,63**	69,37	0
		503200 Sozialversicherungsbeiträge Arbeitnehmerinnen und Arbeitnehmer	0,00	1.100,00	**1.083,90**	16,10	0
		504101 Arbeitsschutzmaßnahmen Unfallfürsorge	0,00	100,00	**2,35**	97,65	0
51	12	+ Versorgungsaufwendungen					
52	13	+ Aufwendungen für Sach- und Dienstleistungen		58.538,31	**28.079,14**	30.459,17	
		521100 Unterhaltung der Grundstücke und baulichen Anlagen	0,00	30.000,00	**5.782,46**	24.217,54	0
		522100 Unterhaltung des sonstigen unbeweglichen Vermögens	0,00	1.150,88	**1.150,88**	0,00	0
		524100 Bewirtschaftung der Grundstücke, baulichen Anlagen usw. -Reinigung-	0,00	5.219,22	**5.219,22**	0,00	0
		524101 Bewirtschaftung der Grundstücke, baulichen Anlagen usw. -Heizung-	0,00	4.400,00	**3.767,00**	633,00	0
		524102 Bewirtschaftung der Grundstücke, baulichen Anlagen usw. -Abwasser, Müll; u. dgl.- Strom: 524104, Wasser 524105	0,00	500,00	**0,00**	500,00	0
		524103 Bewirtschaftung der Grundstücke, baulichen Anlagen usw. -Abgaben u. Versicherungen-	0,00	400,00	**300,37**	99,63	0
		524104 Bewirtschaftung der Grundstücke, baulichen Anlagen usw. -Strom-	0,00	4.068,21	**4.068,21**	0,00	0
		524105 Bewirtschaftung der Grundstücke, baulichen Anlagen usw. -Wasser-	0,00	12.400,00	**7.791,00**	4.609,00	0
		527100 Besondere Verwaltungs- und Betriebsaufwendungen - Unterhaltung d. bewegl. Vermögens+Ergänzung im Wert von bis zu 150 € (netto)-	0,00	400,00	**0,00**	400,00	0
57	14	+ bilanzielle Abschreibungen		22.600,00	**22.346,58**	253,42	
		571100 Abschreibungen auf immatrielle Vermögensgegebstände und Sachanlagen	0,00	600,00	**558,76**	41,24	0
		571101 Abschreibungen -GWG-	0,00	200,00	**0,00**	200,00	0
		571103 Abschreibungen -Gebäude-	0,00	21.800,00	**21.787,82**	12,18	0
53	15	+ Transferaufwendungen					
54	16	+ sonstige Aufwendungen					
54291	17	davon Verfügungsmittel					
	18	**= Aufwendungen** (= Zeilen 11 bis 16)		**87.938,31**	**56.893,49**	**31.044,82**	
	19	**= Ergebnis der laufenden Verwaltungstätigkeit** (= Zeilen 10 / 18)		**-45.838,31**	**-13.913,36**	**-31.924,95**	

Produktbereich	**42**	Sportförderung	
Produktgruppe	**424**	Sportstätten und Bäder	
Produkt	**424012**	Sportzentrum Heederbrook	Heiko Lichy

Ertrags- und Aufwandsarten			Ergebnis 2019 in EUR	fortgeschriebener Ansatz[2] 2020 in EUR	**Ist-Ergebnis 2020 in EUR**	Vergleich Ansatz/Ist (Spalte 5./ Spalte 6) in EUR	übertragene Ermächtigungen[3] in EUR
1[4]	2[5]	3	4	5	**6**	7	8
460000-461998, 462-469	20	+ Finanzerträge					
550000-551998, 552-559	21	– Zinsen und sonstige Finanzaufwendungen**6**					
	22	**= Finanzergebnis** (= Zeilen 20 und 21)					
	23	**= Ergebnis vor Berücksichtigung der internen Leistungsbeziehungen** (= Zeilen 19 und 22)		**-45.838,31**	**-13.913,36**	**-31.924,95**	
48	24	+ Erträge aus internen Leistungsbeziehungen					
58	25	– Aufwendungen aus internen Leistungsbeziehungen		32.000,00	**12.127,52**	19.872,48	
		581120 Aufwendungen aus internen Leistungsbeziehungen -Bauhof-	0,00	32.000,00	**12.127,52**	19.872,48	0
	26	**= Ergebnis** (= Zeilen 23, 24, 25)		**-77.838,31**	**-26.040,88**	**-51.797,43**	

Nachrichtlich: Nettoabschreibungsaufwand		Ergebnis 2019 in EUR	Fortgeschriebener Ansatz 2020 in EUR	**Ist-Ergebnis 2020 in EUR**	Vergleich Ansatz / Ist in EUR
571 + 574	bilanzielle Abschreibungen auf immaterielle Vermögensgegenstände und Sachanlagen sowie auf geleistete Zuwendungen		22.600,00	**22.346,58**	253,42
571 + 574	571100 Abschreibungen auf immatrielle Vermögensgegebstände und Sachanlagen	0,00	600,00	**558,76**	41,24
571 + 574	571101 Abschreibungen -GWG-	0,00	200,00	**0,00**	200,00
571 + 574	571103 Abschreibungen -Gebäude-	0,00	21.800,00	**21.787,82**	12,18
416 + 437	– Erträge aus der Auflösung von Sonderposten aus Zuschüssen und Zuweisungen sowie Beiträge		9.500,00	**9.581,82**	-81,82
571 + 574	416100 Erträge aus der Auflösung von Sonderposten aus Zuschüssen	0,00	3.500,00	**3.521,52**	-21,52
571 + 574	416200 Erträge aus der Auflösung von Sonderposten aus Zuweisungen	0,00	6.000,00	**6.060,30**	-60,30
	Nettoabschreibungsaufwand		13.100,00	**12.764,76**	335,24
	kalkulatorische Zinsen		**34.100,00**	**34.100,00**	

Teilfinanzrechnung[7,8]

Ein- und Auszahlungsarten			Ergebnis 2019 in EUR	fortgeschriebener Ansatz 2020 in EUR	**Ist- Ergebnis 2020 in EUR**	Vergleich Ansatz/Ist (Spalte.5./. Spate.6) in EUR	übertragene Ermächtigungen in EUR
1	2	3	4	5	**6**	7	8
		laufende Verwaltungstätigkeit9					
60	1	Steuern und ähnliche Abgaben					
61	2	+ Zuwendungen und allgemeine Umlagen					
62	3	+ sonstige Transfereinzahlungen					
63	4	+ öffentlich-rechtliche Leistungsentgelte		32.600,00	**28.600,00**	4.000,00	
		632100 Benutzungsgebühren und ähnliche Entgelte	0,00	10.700,00	**0,00**	10.700,00	
		632101 Benutzungsgebühren und ähnliche Entgelte	0,00	4.000,00	**10.700,00**	-6.700,00	
		632103 Benutzungsgebühren und ähnliche Entgelte	0,00	17.900,00	**17.900,00**	0,00	
641-642, 646	5	+ privatrechtliche Leistungsentgelte					
648	6	+ Kostenerstattungen und Kostenumlagen			**4.798,31**	-4.798,31	
		648300 Erstattungen von Zweckverbänden und dergl.	0,00	0,00	**689,40**	-689,40	
		648501 Erstattungen von verbundenen Unternehmen, Beteiligungen (Stadtwerke Barmstedt) Heizung	0,00	0,00	**585,10**	-585,10	
		648504 Erstattungen von verbundenen Unternehmen, Beteiligungen (Stadtwerke Barmstedt) Strom	0,00	0,00	**1,90**	-1,90	
		648505 Erstattungen von verbundenen Unternehmen, Beteiligungen (Stadtwerke Barmstedt) Wasser	0,00	0,00	**3.521,91**	-3.521,91	
65	7	+ sonstige Einzahlungen					
66	8	+ Zinsen und sonstige Finanzeinzahlungen					
	9	**= Einzahlungen aus laufender Verwaltungstätigkeit**		**32.600,00**	**33.398,31**	**-798,31**	
70	10	Personalauszahlungen		6.900,00	**6.431,73**	468,27	
		701200 Dienstbezüge Arbeitnehmerinnen und Arbeitnehmer	0,00	5.200,00	**5.050,89**	149,11	0
		702200 Beiträge zu Versorgungskassen Arbeitnehmerinnen und Arbeitnehmer	0,00	400,00	**330,63**	69,37	0
		703200 Sozialversicherungsbeiträge Arbeitnehmerinnen und Arbeitnehmer	0,00	1.100,00	**1.048,05**	51,95	0
		704100 Beihilfen und Unterstützungsleistungen und dgl. für Beschäftigte	0,00	100,00	**0,00**	100,00	0
		704101 Beihilfen und Unterstützungsleistungen und dgl. für Beschäftigte	0,00	100,00	**2,16**	97,84	0
71	11	+ Versorgungsauszahlungen					
72	12	+ Auszahlungen für Sach- und Dienstleistungen		58.538,31	**27.821,28**	30.717,03	
		721100 Unterhaltung der Grundstücke und baulichen Anlagen	0,00	30.000,00	**5.782,46**	24.217,54	0
		722100 Unterhaltung des sonstigen unbeweglichen Vermögens	0,00	1.150,88	**1.150,88**	0,00	0
		724100 Bewirtschaftung der Grundstücke, baulichen Anlagen usw.	0,00	5.219,22	**4.961,36**	257,86	0
		724101 Bewirtschaftung der Grundstücke, baulichen Anlagen usw. -Heizung-	0,00	4.400,00	**3.767,00**	633,00	0
		724102 Bewirtschaftung der Grundstücke, baulichen Anlagen usw. - Abwasser, Müll u. dgl.- Strom: 724104; Wasser: 724105	0,00	500,00	**0,00**	500,00	0
		724103 Bewirtschaftung der Grundstücke, baulichen Anlagen usw. -Abgaben u. Versicherungen-	0,00	400,00	**300,37**	99,63	0
		724104 Bewirtschaftung der Grundstücke, baulichen Anlagen usw. -Strom-	0,00	4.068,21	**4.068,21**	0,00	0
		724105 Bewirtschaftung der Grundstücke, baulichen Anlagen usw. -Wasser-	0,00	12.400,00	**7.791,00**	4.609,00	0
		727100 Besondere Verwaltungs- und Betriebsauszahlungen	0,00	400,00	**0,00**	400,00	0
75	13	– Zinsen und sonstige Finanzauszahlungen					
73	14	+ Transferauszahlungen					
74	15	+ sonstige Auszahlungen					
	16	**= Auszahlungen aus laufender Verwaltungstätigkeit** (= Zeilen 10 bis 15)		**65.438,31**	**34.253,01**	**31.185,30**	
	17	**= Saldo aus laufender Verwaltungstätigkeit** (= Zeilen 9 / 16)		**-32.838,31**	**-854,70**	**-31.983,61**	
		Investitionstätigkeit					
681	18	Einzahlungen aus Zuweisungen und Zuschüsse für Investitionen und Investitionsförderungsmaßnahmen					
682	19	+ Einzahlungen aus der Veräußerung von Grundstücken und Gebäuden					
683	20	+ Einzahlungen aus der Veräußerungen von beweglichem Anlagevermögen					
684	21	+ Einzahlungen aus der Veräußerungen von Finanzanlagen					
685	22	+ Einzahlungen aus der Abwicklung von Baumaßnahmen					
686	23	+ Einzahlungen aus Rückflüssen (für Investitionen und Investitionsförderungsmaßnahmen Dritter)					
688	24	+ Einzahlungen aus Beiträgen u.ä. Entgelten					
689	25	+ sonstige Investitionseinzahlungen					
	26	**= Summe der investiven Einzahlungen**					

Produktbereich	**42**	Sportförderung	
Produktgruppe	**424**	Sportstätten und Bäder	
Produkt	**424012**	Sportzentrum Heederbrook	Heiko Lichy

Ein- und Auszahlungsarten			Ergebnis 2019 in EUR	fortgeschriebener Ansatz 2020 in EUR	**Ist- Ergebnis 2020 in EUR**	Vergleich Ansatz/Ist (Spalte.5./. Spate.6) in EUR	übertragene Ermächtigungen in EUR
1	2	3	4	5	**6**	7	8
781	27	Auszahlungen von Zuweisungen und Zuschüssen für Investitionen und Investitionsförderungsmaßnahmen					
782	28	+ Auszahlungen für den Erwerb von Grundstücken und Gebäuden					
783	29	+ Auszahlungen für den Erwerb von beweglichem Anlagevermögen		1.000,00		1.000,00	
		783200 Auszahlungen aus dem Erwerb von beweglichen Sachen des Anlagevermögens (Wert > 150 - 1.000 € netto)	0,00	1.000,00	**0,00**	1.000,00	0
784	30	+ Auszahlungen für den Erwerb von Finanzanlagen					
785	31	+ Auszahlungen für Baumaßnahmen					
786	32	+ Auszahlungen für die Gewährung von Ausleihungen (für Investitionen und Investitionsförderungsmaßnahmen Dritter)					
787	33	+ Sonstige Investitionsauszahlungen					
	34	**= Summe der investiven Auszahlungen** (= Zeilen 27 bis 33)		**1.000,00**		**1.000,00**	
	35	**= Saldo aus Investitionstätigkeit** (= Zeilen 26 / 34)		**-1.000,00**		**-1.000,00**	
672	35a	Einzahlungen aus fremden Finanzmitteln					
772	35b	Auszahlungen aus fremden Finanzmitteln					
	35c	**Saldo aus fremden Finanzmitteln**					
	36	**= Finanzmittelüberschuss/- fehlbetrag** (= Zeilen 17 und 35 und 35c)		**-33.838,31**	**-854,70**	**-32.983,61**	

Investitionsmaßnahmen	Ergebnis 2019 in EUR	Ansatz 2020 in EUR	**Ergebnis 2020 in EUR**	Planung 2021 in EUR	Planung 2022 in EUR	Planung 2017 in EUR	Bisher bereitgestellt (einschl.Sp 2) 2020 in EUR	Gesamtein-/-auszahlungen 2020 in EUR
1	2	3	**4**	5	6	7	8	9
Investitionen oberhalb der festgesetzten Wertgrenze								
424012999901 Sportz. Heederbrook; allg Bedarf, >150 u. < 1.000 €								
424012.783200		1.000		1.000	1.000	1.000		
Saldo der Ein- und Auszahlungen aus Investitionstätigkeit		**-1.000**		**-1.000**	**-1.000**	**-1.000**		
= Saldo oberhalb der Wertgrenze		**-1.000**		**-1.000**	**-1.000**	**-1.000**		

---

[1] Es bleibt der Gemeinde unbenommen, kalkulatorische Zinsen nachrichtlich auszuweisen.

[2] Die fortgeschriebenen Planansätze umfassen:

- den Ansatz des Haushaltsjahres,
- die Veränderungen durch Nachträge,
- die Inanspruchnahme der ein- oder gegenseitigen Deckungsfähigkeit und
- übertragene Ermächtigungen aus Haushaltsvorjahren.

Nicht erfasst vom fortgeschriebenen Planansatz sind die über- und außerplanmäßige Auszahlungen / Aufwendungen und die zweckgebundenen Mehreinzahlungen / -erträge und entsprechende -auszahlungen / -aufwendungen.

[3] übertragene Ermächtigungen nach § 23 Abs. 1 GemHVO-Doppik ins Folgejahr

[4] Die Ziffern geben an, welchen Kontengruppen und Kontenarten veranschlagt wurde.

[5] laufende Nummerierung der Zeile

[6] Zinsen sind regelmäßig nur in der Teilergebnisrechnung für den Produktbereich "Allgemeine Finanzwirtschaft" auszuweisen

[7] Es wird empfohlen, in den Teilfinanzrechnungen die Zeilen 35a bis 35c (bei Ämtern bis 35e) des Musters zur Finanzrechnung auszuweisen.

[8] In der Teilfinanzrechnung für die Produktgruppe "Sonstige allgemeine Finanzwirtschaft" sind die Zeilen 37 bis 43 des Musters zur Finanzierung auszuweisen

[9] Angaben zu laufender Nummer 1 bis 17 können entfallen; siehe § 4 Abs. 5 GemHVO-Doppik

Teilergebnisrechnung[1]

Ertrags- und Aufwandsarten			Ergebnis 2019 in EUR	fortgeschriebener Ansatz[2] 2020 in EUR	**Ist-Ergebnis 2020 in EUR**	Vergleich Ansatz/Ist (Spalte 5./ Spalte 6) in EUR	übertragene Ermächtigungen[3] in EUR
1[4]	2[5]	3	4	5	**6**	7	8
40	1	Steuern und ähnliche Abgaben					
41	2	+ Zuwendungen und allgemeine Umlagen					
42	3	+ sonstige Transfererträge					
43	4	+ öffentlich-rechtliche Leistungsentgelte					
441-442, 446	5	+ privatrechtliche Leistungsentgelte					
448	6	+ Kostenerstattungen und Kostenumlagen		17.100,00	**16.856,18**	243,82	
		448201 Erstattungen von Gemeinden/ GV Anteilige Erstattung Personal ausgaben (22%)	0,00	17.100,00	**16.856,18**	243,82	
45	7	+ sonstige Erträge					
471	8	+ aktivierte Eigenleistungen					
472	9	+/– Bestandsveränderungen					
	10	**= Erträge**		**17.100,00**	**16.856,18**	**243,82**	
50	11	Personalaufwendungen		77.900,00	**76.619,01**	1.280,99	
		501200 Dienstaufwendungen Arbeitnehmerinnen und Arbeitnehmer	0,00	60.500,00	**60.217,96**	282,04	0
		502200 Beiträge zu Versorgungskassen Arbeitnehmerinnen und Arbeitnehmer	0,00	4.600,00	**4.085,60**	514,40	0
		503200 Sozialversicherungsbeiträge Arbeitnehmerinnen und Arbeitnehmer	0,00	12.800,00	**12.315,45**	484,55	0
51	12	+ Versorgungsaufwendungen					
52	13	+ Aufwendungen für Sach- und Dienstleistungen					
57	14	+ bilanzielle Abschreibungen					
53	15	+ Transferaufwendungen					
54	16	+ sonstige Aufwendungen		35.369,35	**35.369,35**		
		543105 Geschäftsaufwendungen -Sachverständigen-, Gerichts- u. ähnliche Kosten-	0,00	1.547,00	**1.547,00**	0,00	0
		543107 Geschäftsaufwendungen -Sachverständigen-, Gerichts- u. ähnliche Kosten-	0,00	33.693,76	**33.693,76**	0,00	0
		543108 Geschäftsaufwendungen -Sonstige Geschäftsausgaben	0,00	128,59	**128,59**	0,00	0
54291	17	davon Verfügungsmittel					
	18	**= Aufwendungen** (= Zeilen 11 bis 16)		**113.269,35**	**111.988,36**	**1.280,99**	
	19	**= Ergebnis der laufenden Verwaltungstätigkeit** (= Zeilen 10 / 18)		**-96.169,35**	**-95.132,18**	**-1.037,17**	
460000-461998, 462-469	20	+ Finanzerträge					
550000-551998, 552-559	21	– Zinsen und sonstige Finanzaufwendungen**6**					
	22	**= Finanzergebnis** (= Zeilen 20 und 21)					
	23	**= Ergebnis vor Berücksichtigung der internen Leistungsbeziehungen** (= Zeilen 19 und 22)		**-96.169,35**	**-95.132,18**	**-1.037,17**	
48	24	+ Erträge aus internen Leistungsbeziehungen					
58	25	– Aufwendungen aus internen Leistungsbeziehungen					
	26	**= Ergebnis** (= Zeilen 23, 24, 25)		**-96.169,35**	**-95.132,18**	**-1.037,17**	

Teilfinanzrechnung[7,8]

Ein- und Auszahlungsarten			Ergebnis 2019 in EUR	fortgeschriebener Ansatz 2020 in EUR	**Ist- Ergebnis 2020 in EUR**	Vergleich Ansatz/Ist (Spalte.5./. Spate.6) in EUR	übertragene Ermächtigungen in EUR
1	2	3	4	5	**6**	7	8
		laufende Verwaltungstätigkeit9					
60	1	Steuern und ähnliche Abgaben					
61	2	+ Zuwendungen und allgemeine Umlagen					
62	3	+ sonstige Transfereinzahlungen					
63	4	+ öffentlich-rechtliche Leistungsentgelte					
641-642, 646	5	+ privatrechtliche Leistungsentgelte					
648	6	+ Kostenerstattungen und Kostenumlagen		17.100,00	**16.856,18**	243,82	
		648201 Erstattungen von Gemeinden/ GV	0,00	17.100,00	**16.856,18**	243,82	
65	7	+ sonstige Einzahlungen					
66	8	+ Zinsen und sonstige Finanzeinzahlungen					
	9	= **Einzahlungen aus laufender Verwaltungstätigkeit**		**17.100,00**	**16.856,18**	**243,82**	
70	10	Personalauszahlungen		77.900,00	**75.636,02**	2.263,98	
		701200 Dienstbezüge Arbeitnehmerinnen und Arbeitnehmer	0,00	60.500,00	**60.217,96**	282,04	0
		702200 Beiträge zu Versorgungskassen Arbeitnehmerinnen und Arbeitnehmer	0,00	4.600,00	**4.085,60**	514,40	0
		703200 Sozialversicherungsbeiträge Arbeitnehmerinnen und Arbeitnehmer	0,00	12.800,00	**11.332,46**	1.467,54	0
71	11	+ Versorgungsauszahlungen					
72	12	+ Auszahlungen für Sach- und Dienstleistungen					
75	13	– Zinsen und sonstige Finanzauszahlungen					
73	14	+ Transferauszahlungen					
74	15	+ sonstige Auszahlungen		37.140,76	**35.369,35**	1.771,41	
		743105 Geschäftsauszahlungen	0,00	1.547,00	**1.547,00**	0,00	0
		743107 Geschäftsauszahlungen	0,00	33.693,76	**33.693,76**	0,00	0
		743108 Geschäftsauszahlungen	0,00	1.900,00	**128,59**	1.771,41	0
	16	**= Auszahlungen aus laufender Verwaltungstätigkeit** (= Zeilen 10 bis 15)		**115.040,76**	**111.005,37**	**4.035,39**	
	17	**= Saldo aus laufender Verwaltungstätigkeit** (= Zeilen 9 / 16)		**-97.940,76**	**-94.149,19**	**-3.791,57**	
		Investitionstätigkeit					
681	18	Einzahlungen aus Zuweisungen und Zuschüsse für Investitionen und Investitionsförderungsmaßnahmen			**73.000,00**	-73.000,00	
		681000 Investitionszuweisungen vom Bund	0,00	0,00	**73.000,00**	-73.000,00	
682	19	+ Einzahlungen aus der Veräußerung von Grundstücken und Gebäuden					
683	20	+ Einzahlungen aus der Veräußerungen von beweglichem Anlagevermögen					
684	21	+ Einzahlungen aus der Veräußerungen von Finanzanlagen					
685	22	+ Einzahlungen aus der Abwicklung von Baumaßnahmen					
686	23	+ Einzahlungen aus Rückflüssen (für Investitionen und Investitionsförderungsmaßnahmen Dritter)					
688	24	+ Einzahlungen aus Beiträgen u.ä. Entgelten					
689	25	+ sonstige Investitionseinzahlungen					
	26	= **Summe der investiven Einzahlungen**			**73.000,00**	**-73.000,00**	
781	27	Auszahlungen von Zuweisungen und Zuschüssen für Investitionen und Investitionsförderungsmaßnahmen		200.000,00		200.000,00	
		781800 Zuschüsse an übrige Bereiche	0,00	200.000,00	**0,00**	200.000,00	0
782	28	+ Auszahlungen für den Erwerb von Grundstücken und Gebäuden					
783	29	+ Auszahlungen für den Erwerb von beweglichem Anlagevermögen					
784	30	+ Auszahlungen für den Erwerb von Finanzanlagen					
785	31	+ Auszahlungen für Baumaßnahmen					
786	32	+ Auszahlungen für die Gewährung von Ausleihungen (für Investitionen und Investitionsförderungsmaßnahmen Dritter)					
787	33	+ Sonstige Investitionsauszahlungen					
	34	**= Summe der investiven Auszahlungen** (= Zeilen 27 bis 33)		**200.000,00**		**200.000,00**	
	35	**= Saldo aus Investitionstätigkeit** (= Zeilen 26 / 34)		**-200.000,00**	**73.000,00**	**-273.000,00**	
672	35a	Einzahlungen aus fremden Finanzmitteln					
772	35b	Auszahlungen aus fremden Finanzmitteln					
	35c	**Saldo aus fremden Finanzmitteln**					
	36	**= Finanzmittelüberschuss/- fehlbetrag** (= Zeilen 17 und 35 und 35c)		**-297.940,76**	**-21.149,19**	**-276.791,57**	

Investitionsmaßnahmen	Ergebnis 2019 in EUR	Ansatz 2020 in EUR	**Ergebnis 2020 in EUR**	Planung 2021 in EUR	Planung 2022 in EUR	Planung 2017 in EUR	Bisher bereitgestellt (einschl.Sp 2) 2020 in EUR	Gesamtein-/-auszahlungen 2020 in EUR
1	2	3	**4**	5	6	7	8	9
Investitionen oberhalb der festgesetzten Wertgrenze								
511010202001 Räuml. Entwicklung; Sanierung der Schlossinsel								
511010.781800		200.000		333.000	666.000	666.000		
Saldo der Ein- und Auszahlungen aus Investitionstätigkeit		**-200.000**		**-333.000**	**-666.000**	**-666.000**		
= Saldo oberhalb der Wertgrenze		**-200.000**		**-333.000**	**-666.000**	**-666.000**		

---

[1] Es bleibt der Gemeinde unbenommen, kalkulatorische Zinsen nachrichtlich auszuweisen.

[2] Die fortgeschriebenen Planansätze umfassen:

- den Ansatz des Haushaltsjahres,
- die Veränderungen durch Nachträge,
- die Inanspruchnahme der ein- oder gegenseitigen Deckungsfähigkeit und
- übertragene Ermächtigungen aus Haushaltsvorjahren.

Nicht erfasst vom fortgeschriebenen Planansatz sind die über- und außerplanmäßige Auszahlungen / Aufwendungen und die zweckgebundenen Mehreinzahlungen / -erträge und entsprechende -auszahlungen / -aufwendungen.

[3] übertragene Ermächtigungen nach § 23 Abs. 1 GemHVO-Doppik ins Folgejahr

[4] Die Ziffern geben an, welchen Kontengruppen und Kontenarten veranschlagt wurde.

[5] laufende Nummerierung der Zeile

[6] Zinsen sind regelmäßig nur in der Teilergebnisrechnung für den Produktbereich "Allgemeine Finanzwirtschaft" auszuweisen

[7] Es wird empfohlen, in den Teilfinanzrechnungen die Zeilen 35a bis 35c (bei Ämtern bis 35e) des Musters zur Finanzrechnung auszuweisen.

[8] In der Teilfinanzrechnung für die Produktgruppe "Sonstige allgemeine Finanzwirtschaft" sind die Zeilen 37 bis 43 des Musters zur Finanzierung auszuweisen

[9] Angaben zu laufender Nummer 1 bis 17 können entfallen; siehe § 4 Abs. 5 GemHVO-Doppik

Teilergebnisrechnung[1]

Ertrags- und Aufwandsarten			Ergebnis 2019 in EUR	fortgeschriebener Ansatz[2] 2020 in EUR	**Ist-Ergebnis 2020 in EUR**	Vergleich Ansatz/Ist (Spalte 5./ Spalte 6) in EUR	übertragene Ermächtigungen[3] in EUR
1[4]	2[5]	3	4	5	**6**	7	8
40	1	Steuern und ähnliche Abgaben					
41	2	+ Zuwendungen und allgemeine Umlagen					
42	3	+ sonstige Transfererträge					
43	4	+ öffentlich-rechtliche Leistungsentgelte		19.500,00	**18.020,00**	1.480,00	
		432100 Benutzungsgebühren u. ähnliche Entgelte	0,00	19.500,00	**18.020,00**	1.480,00	
441-442, 446	5	+ privatrechtliche Leistungsentgelte					
448	6	+ Kostenerstattungen und Kostenumlagen			**225,60**	-225,60	
		448504 Erstattungen von verbundenen Unternehmen und Beteiligungen (Stadtwerke Barmstedt) Strom	0,00	0,00	**225,60**	-225,60	
45	7	+ sonstige Erträge					
471	8	+ aktivierte Eigenleistungen					
472	9	+/– Bestandsveränderungen					
	10	= **Erträge**		**19.500,00**	**18.245,60**	**1.254,40**	
50	11	Personalaufwendungen					
51	12	+ Versorgungsaufwendungen					
52	13	+ Aufwendungen für Sach- und Dienstleistungen		7.974,49	**7.333,49**	641,00	
		521100 Unterhaltung der Grundstücke und baulichen Anlagen	0,00	1.815,50	**1.174,50**	641,00	0
		524101 Bewirtschaftung der Grundstücke, baulichen Anlagen usw. -Heizung-	0,00	2.149,38	**2.149,38**	0,00	0
		524102 Bewirtschaftung der Grundstücke, baulichen Anlagen usw. -Abwasser, Müll; u. dgl.- Strom: 524104, Wasser 524105	0,00	252,24	**252,24**	0,00	0
		524103 Bewirtschaftung der Grundstücke, baulichen Anlagen usw. -Abgaben u. Versicherungen-	0,00	947,96	**947,96**	0,00	0
		524104 Bewirtschaftung der Grundstücke, baulichen Anlagen usw. -Strom-	0,00	1.569,42	**1.569,42**	0,00	0
		524105 Bewirtschaftung der Grundstücke, baulichen Anlagen usw. -Wasser-	0,00	1.239,99	**1.239,99**	0,00	0
57	14	+ bilanzielle Abschreibungen			**6.118,53**	-6.118,53	
		571100 Abschreibungen auf immatrielle Vermögensgegebstände und Sachanlagen	0,00	0,00	**128,90**	-128,90	0
		571101 Abschreibungen -GWG-	0,00	0,00	**128,20**	-128,20	0
		571103 Abschreibungen -Gebäude-	0,00	0,00	**5.861,43**	-5.861,43	0
53	15	+ Transferaufwendungen					
54	16	+ sonstige Aufwendungen					
54291	17	davon Verfügungsmittel					
	18	**= Aufwendungen** (= Zeilen 11 bis 16)		**7.974,49**	**13.452,02**	**-5.477,53**	
	19	**= Ergebnis der laufenden Verwaltungstätigkeit** (= Zeilen 10 / 18)		**11.525,51**	**4.793,58**	**6.731,93**	
460000-461998, 462-469	20	+ Finanzerträge					
550000-551998, 552-559	21	– Zinsen und sonstige Finanzaufwendungen**6**					
	22	**= Finanzergebnis** (= Zeilen 20 und 21)					
	23	**= Ergebnis vor Berücksichtigung der internen Leistungsbeziehungen** (= Zeilen 19 und 22)		**11.525,51**	**4.793,58**	**6.731,93**	
48	24	+ Erträge aus internen Leistungsbeziehungen					
58	25	– Aufwendungen aus internen Leistungsbeziehungen					
	26	**= Ergebnis** (= Zeilen 23, 24, 25)		**11.525,51**	**4.793,58**	**6.731,93**	

Nachrichtlich: Nettoabschreibungsaufwand	Ergebnis 2019 in EUR	Fortgeschriebener Ansatz 2020 in EUR	**Ist-Ergebnis 2020 in EUR**	Vergleich Ansatz / Ist in EUR

Nachrichtlich: Nettoabschreibungsaufwand		Ergebnis 2019 in EUR	Fortgeschriebener Ansatz 2020 in EUR	**Ist-Ergebnis 2020 in EUR**	Vergleich Ansatz / Ist in EUR
571 + 574	bilanzielle Abschreibungen auf immaterielle Vermögensgegenstände und Sachanlagen sowie auf geleistete Zuwendungen			**6.118,53**	-6.118,53
571 + 574	571100 Abschreibungen auf immatrielle Vermögensgegebstände und Sachanlagen	0,00	0,00	**128,90**	-128,90
571 + 574	571101 Abschreibungen -GWG-	0,00	0,00	**128,20**	-128,20
571 + 574	571103 Abschreibungen -Gebäude-	0,00	0,00	**5.861,43**	-5.861,43
416 + 437	– Erträge aus der Auflösung von Sonderposten aus Zuschüssen und Zuweisungen sowie Beiträge				
	Nettoabschreibungsaufwand			**6.118,53**	-6.118,53
	kalkulatorische Zinsen				

Teilfinanzrechnung[7,8]

Ein- und Auszahlungsarten			Ergebnis 2019 in EUR	fortgeschriebener Ansatz 2020 in EUR	**Ist- Ergebnis 2020 in EUR**	Vergleich Ansatz/Ist (Spalte.5./. Spate.6) in EUR	übertragene Ermächtigungen in EUR
1	2	3	4	5	**6**	7	8
		laufende Verwaltungstätigkeit9					
60	1	Steuern und ähnliche Abgaben					
61	2	+ Zuwendungen und allgemeine Umlagen					
62	3	+ sonstige Transfereinzahlungen					
63	4	+ öffentlich-rechtliche Leistungsentgelte		19.500,00	**19.822,00**	-322,00	
		632100 Benutzungsgebühren und ähnliche Entgelte	0,00	19.500,00	**19.822,00**	-322,00	
641-642, 646	5	+ privatrechtliche Leistungsentgelte					
648	6	+ Kostenerstattungen und Kostenumlagen			**225,60**	-225,60	
		648504 Erstattungen von verbundenen Unternehmen, Beteiligungen (Stadtwerke Barmstedt) Strom	0,00	0,00	**225,60**	-225,60	
65	7	+ sonstige Einzahlungen					
66	8	+ Zinsen und sonstige Finanzeinzahlungen					
	9	**= Einzahlungen aus laufender Verwaltungstätigkeit**		**19.500,00**	**20.047,60**	**-547,60**	
70	10	Personalauszahlungen					
71	11	+ Versorgungsauszahlungen					
72	12	+ Auszahlungen für Sach- und Dienstleistungen		7.974,49	**7.333,49**	641,00	
		721100 Unterhaltung der Grundstücke und baulichen Anlagen	0,00	1.815,50	**1.174,50**	641,00	0
		724101 Bewirtschaftung der Grundstücke, baulichen Anlagen usw. -Heizung-	0,00	2.149,38	**2.149,38**	0,00	0
		724102 Bewirtschaftung der Grundstücke, baulichen Anlagen usw. -Abwasser, Müll u. dgl.- Strom: 724104; Wasser: 724105	0,00	252,24	**252,24**	0,00	0
		724103 Bewirtschaftung der Grundstücke, baulichen Anlagen usw. -Abgaben u. Versicherungen-	0,00	947,96	**947,96**	0,00	0
		724104 Bewirtschaftung der Grundstücke, baulichen Anlagen usw. -Strom-	0,00	1.569,42	**1.569,42**	0,00	0
		724105 Bewirtschaftung der Grundstücke, baulichen Anlagen usw. -Wasser-	0,00	1.239,99	**1.239,99**	0,00	0
75	13	– Zinsen und sonstige Finanzauszahlungen					
73	14	+ Transferauszahlungen					
74	15	+ sonstige Auszahlungen					
	16	**= Auszahlungen aus laufender Verwaltungstätigkeit** (= Zeilen 10 bis 15)		**7.974,49**	**7.333,49**	**641,00**	
	17	**= Saldo aus laufender Verwaltungstätigkeit** (= Zeilen 9 / 16)		**11.525,51**	**12.714,11**	**-1.188,60**	
		Investitionstätigkeit					
681	18	Einzahlungen aus Zuweisungen und Zuschüsse für Investitionen und Investitionsförderungsmaßnahmen					
682	19	+ Einzahlungen aus der Veräußerung von Grundstücken und Gebäuden					
683	20	+ Einzahlungen aus der Veräußerungen von beweglichem Anlagevermögen					
684	21	+ Einzahlungen aus der Veräußerungen von Finanzanlagen					
685	22	+ Einzahlungen aus der Abwicklung von Baumaßnahmen					
686	23	+ Einzahlungen aus Rückflüssen (für Investitionen und Investitionsförderungsmaßnahmen Dritter)					
688	24	+ Einzahlungen aus Beiträgen u.ä. Entgelten					
689	25	+ sonstige Investitionseinzahlungen					
	26	**= Summe der investiven Einzahlungen**					
781	27	Auszahlungen von Zuweisungen und Zuschüssen für Investitionen und Investitionsförderungsmaßnahmen					
782	28	+ Auszahlungen für den Erwerb von Grundstücken und Gebäuden					
783	29	+ Auszahlungen für den Erwerb von beweglichem Anlagevermögen			**641,00**	-641,00	
		783200 Auszahlungen aus dem Erwerb von beweglichen Sachen des Anlagevermögens (Wert > 150 - 1.000 € netto)	0,00	0,00	**641,00**	-641,00	0
784	30	+ Auszahlungen für den Erwerb von Finanzanlagen					
785	31	+ Auszahlungen für Baumaßnahmen					
786	32	+ Auszahlungen für die Gewährung von Ausleihungen (für Investitionen und Investitionsförderungsmaßnahmen Dritter)					
787	33	+ Sonstige Investitionsauszahlungen					
	34	**= Summe der investiven Auszahlungen** (= Zeilen 27 bis 33)			**641,00**	**-641,00**	
	35	**= Saldo aus Investitionstätigkeit** (= Zeilen 26 / 34)			**-641,00**	**641,00**	
672	35a	Einzahlungen aus fremden Finanzmitteln					
772	35b	Auszahlungen aus fremden Finanzmitteln					

Produktbereich	**52**	Bauen und Wohnen	
Produktgruppe	**522**	Wohnbauförderung	
Produkt	**522010**	eigener Wohnungsbau Unterkunft Düsterlohe	Uwe Dieckmann

Ein- und Auszahlungsarten			Ergebnis 2019 in EUR	fortgeschriebener Ansatz 2020 in EUR	**Ist- Ergebnis 2020 in EUR**	Vergleich Ansatz/Ist (Spalte.5./. Spate.6) in EUR	übertragene Ermächtigungen in EUR
1	2	3	4	5	**6**	7	8
	35c	**Saldo aus fremden Finanzmitteln**					
	36	**= Finanzmittelüberschuss/- fehlbetrag** (= Zeilen 17 und 35 und 35c)		**11.525,51**	**12.073,11**	**-547,60**	

Investitionsmaßnahmen	Ergebnis 2019 in EUR	Ansatz 2020 in EUR	**Ergebnis 2020 in EUR**	Planung 2021 in EUR	Planung 2022 in EUR	Planung 2017 in EUR	Bisher bereitgestellt (einschl.Sp 2) 2020 in EUR	Gesamtein-/-auszahlungen 2020 in EUR
1	2	3	**4**	5	6	7	8	9
Investitionen oberhalb der festgesetzten Wertgrenze								
522010202201 Erneuerung Kleinwärmespeicher								
522010.783200			**641,00**					
Saldo der Ein- und Auszahlungen aus Investitionstätigkeit			**-641,00**					
= Saldo oberhalb der Wertgrenze			**-641,00**					

---

[1] Es bleibt der Gemeinde unbenommen, kalkulatorische Zinsen nachrichtlich auszuweisen.

[2] Die fortgeschriebenen Planansätze umfassen:

- den Ansatz des Haushaltsjahres,
- die Veränderungen durch Nachträge,
- die Inanspruchnahme der ein- oder gegenseitigen Deckungsfähigkeit und
- übertragene Ermächtigungen aus Haushaltsvorjahren.

Nicht erfasst vom fortgeschriebenen Planansatz sind die über- und außerplanmäßige Auszahlungen / Aufwendungen und die zweckgebundenen Mehreinzahlungen / -erträge und entsprechende -auszahlungen / -aufwendungen.

[3] übertragene Ermächtigungen nach § 23 Abs. 1 GemHVO-Doppik ins Folgejahr

[4] Die Ziffern geben an, welchen Kontengruppen und Kontenarten veranschlagt wurde.

[5] laufende Nummerierung der Zeile

[6] Zinsen sind regelmäßig nur in der Teilergebnisrechnung für den Produktbereich "Allgemeine Finanzwirtschaft" auszuweisen

[7] Es wird empfohlen, in den Teilfinanzrechnungen die Zeilen 35a bis 35c (bei Ämtern bis 35e) des Musters zur Finanzrechnung auszuweisen.

[8] In der Teilfinanzrechnung für die Produktgruppe "Sonstige allgemeine Finanzwirtschaft" sind die Zeilen 37 bis 43 des Musters zur Finanzierung auszuweisen

[9] Angaben zu laufender Nummer 1 bis 17 können entfallen; siehe § 4 Abs. 5 GemHVO-Doppik

Teilergebnisrechnung[1]

Ertrags- und Aufwandsarten			Ergebnis 2019 in EUR	fortgeschriebener Ansatz[2] 2020 in EUR	**Ist-Ergebnis 2020 in EUR**	Vergleich Ansatz/Ist (Spalte 5./ Spalte 6) in EUR	übertragene Ermächtigungen[3] in EUR
1[4]	2[5]	3	4	5	**6**	7	8
40	1	Steuern und ähnliche Abgaben					
41	2	+ Zuwendungen und allgemeine Umlagen			**21,43**	-21,43	
		416200 Erträge aus der Auflösung von Sonderposten aus Zuweisungen	0,00	0,00	**21,43**	-21,43	
42	3	+ sonstige Transfererträge					
43	4	+ öffentlich-rechtliche Leistungsentgelte		21.500,00	**22.926,60**	-1.426,60	
		432100 Benutzungsgebühren u. ähnliche Entgelte	0,00	21.500,00	**22.926,60**	-1.426,60	
441-442, 446	5	+ privatrechtliche Leistungsentgelte					
448	6	+ Kostenerstattungen und Kostenumlagen			**261,13**	-261,13	
		448300 Erstattungen von Zweckverbänden und dergl.	0,00	0,00	**102,62**	-102,62	
		448504 Erstattungen von verbundenen Unternehmen und Beteiligungen (Stadtwerke Barmstedt) Strom	0,00	0,00	**56,24**	-56,24	
		448505 Erstattungen von verbundenen Unternehmen und Beteiligungen (Stadtwerke Barmstedt) Wasser	0,00	0,00	**102,27**	-102,27	
45	7	+ sonstige Erträge					
471	8	+ aktivierte Eigenleistungen					
472	9	+/– Bestandsveränderungen					
	10	**= Erträge**		**21.500,00**	**23.209,16**	**-1.709,16**	
50	11	Personalaufwendungen					
51	12	+ Versorgungsaufwendungen					
52	13	+ Aufwendungen für Sach- und Dienstleistungen		8.161,72	**8.161,72**		
		521100 Unterhaltung der Grundstücke und baulichen Anlagen	0,00	768,30	**768,30**	0,00	0
		524101 Bewirtschaftung der Grundstücke, baulichen Anlagen usw. -Heizung-	0,00	2.245,97	**2.245,97**	0,00	0
		524102 Bewirtschaftung der Grundstücke, baulichen Anlagen usw. -Abwasser, Müll; u. dgl.- Strom: 524104, Wasser 524105	0,00	504,48	**504,48**	0,00	0
		524103 Bewirtschaftung der Grundstücke, baulichen Anlagen usw. -Abgaben u. Versicherungen-	0,00	898,97	**898,97**	0,00	0
		524104 Bewirtschaftung der Grundstücke, baulichen Anlagen usw. -Strom-	0,00	2.169,00	**2.169,00**	0,00	0
		524105 Bewirtschaftung der Grundstücke, baulichen Anlagen usw. -Wasser-	0,00	1.575,00	**1.575,00**	0,00	0
57	14	+ bilanzielle Abschreibungen		8.725,75	**9.821,11**	-1.095,36	
		571100 Abschreibungen auf immatrielle Vermögensgegebstände und Sachanlagen	0,00	0,00	**1.095,36**	-1.095,36	0
		571103 Abschreibungen -Gebäude-	0,00	8.725,75	**8.725,75**	0,00	0
53	15	+ Transferaufwendungen					
54	16	+ sonstige Aufwendungen					
54291	17	davon Verfügungsmittel					
	18	**= Aufwendungen** (= Zeilen 11 bis 16)		**16.887,47**	**17.982,83**	**-1.095,36**	
	19	**= Ergebnis der laufenden Verwaltungstätigkeit** (= Zeilen 10 / 18)		**4.612,53**	**5.226,33**	**-613,80**	
460000-461998, 462-469	20	+ Finanzerträge					
550000-551998, 552-559	21	– Zinsen und sonstige Finanzaufwendungen**6**					
	22	**= Finanzergebnis** (= Zeilen 20 und 21)					
	23	**= Ergebnis vor Berücksichtigung der internen Leistungsbeziehungen** (= Zeilen 19 und 22)		**4.612,53**	**5.226,33**	**-613,80**	
48	24	+ Erträge aus internen Leistungsbeziehungen					
58	25	– Aufwendungen aus internen Leistungsbeziehungen					
	26	**= Ergebnis** (= Zeilen 23, 24, 25)		**4.612,53**	**5.226,33**	**-613,80**	

Nachrichtlich: Nettoabschreibungsaufwand		Ergebnis 2019 in EUR	Fortgeschriebener Ansatz 2020 in EUR	**Ist-Ergebnis 2020 in EUR**	Vergleich Ansatz / Ist in EUR
571 + 574	bilanzielle Abschreibungen auf immaterielle Vermögensgegenstände und Sachanlagen sowie auf geleistete Zuwendungen		8.725,75	**9.821,11**	-1.095,36
571 + 574	571100 Abschreibungen auf immatrielle Vermögensgegebstände und Sachanlagen	0,00	0,00	**1.095,36**	-1.095,36
571 + 574	571103 Abschreibungen -Gebäude-	0,00	8.725,75	**8.725,75**	0,00
416 + 437	– Erträge aus der Auflösung von Sonderposten aus Zuschüssen und Zuweisungen sowie Beiträge			**21,43**	-21,43
571 + 574	416200 Erträge aus der Auflösung von Sonderposten aus Zuweisungen	0,00	0,00	**21,43**	-21,43
	Nettoabschreibungsaufwand		8.725,75	**9.799,68**	-1.073,93
	kalkulatorische Zinsen				

Teilfinanzrechnung[7,8]

Ein- und Auszahlungsarten			Ergebnis 2019 in EUR	fortgeschriebener Ansatz 2020 in EUR	**Ist- Ergebnis 2020 in EUR**	Vergleich Ansatz/Ist (Spalte.5./. Spate.6) in EUR	übertragene Ermächtigungen in EUR
1	2	3	4	5	**6**	7	8
		laufende Verwaltungstätigkeit9					
60	1	Steuern und ähnliche Abgaben					
61	2	+ Zuwendungen und allgemeine Umlagen					
62	3	+ sonstige Transfereinzahlungen					
63	4	+ öffentlich-rechtliche Leistungsentgelte		21.500,00	**23.125,20**	-1.625,20	
		632100 Benutzungsgebühren und ähnliche Entgelte	0,00	21.500,00	**23.125,20**	-1.625,20	
641-642, 646	5	+ privatrechtliche Leistungsentgelte					
648	6	+ Kostenerstattungen und Kostenumlagen			**261,13**	-261,13	
		648300 Erstattungen von Zweckverbänden und dergl.	0,00	0,00	**102,62**	-102,62	
		648504 Erstattungen von verbundenen Unternehmen, Beteiligungen (Stadtwerke Barmstedt) Strom	0,00	0,00	**56,24**	-56,24	
		648505 Erstattungen von verbundenen Unternehmen, Beteiligungen (Stadtwerke Barmstedt) Wasser	0,00	0,00	**102,27**	-102,27	
65	7	+ sonstige Einzahlungen					
66	8	+ Zinsen und sonstige Finanzeinzahlungen					
	9	= **Einzahlungen aus laufender Verwaltungstätigkeit**		**21.500,00**	**23.386,33**	**-1.886,33**	
70	10	Personalauszahlungen					
71	11	+ Versorgungsauszahlungen					
72	12	+ Auszahlungen für Sach- und Dienstleistungen		8.161,72	**7.615,36**	546,36	
		721100 Unterhaltung der Grundstücke und baulichen Anlagen	0,00	768,30	**221,94**	546,36	0
		724101 Bewirtschaftung der Grundstücke, baulichen Anlagen usw. -Heizung-	0,00	2.245,97	**2.245,97**	0,00	0
		724102 Bewirtschaftung der Grundstücke, baulichen Anlagen usw. -Abwasser, Müll u. dgl.- Strom: 724104; Wasser: 724105	0,00	504,48	**504,48**	0,00	0
		724103 Bewirtschaftung der Grundstücke, baulichen Anlagen usw. -Abgaben u. Versicherungen-	0,00	898,97	**898,97**	0,00	0
		724104 Bewirtschaftung der Grundstücke, baulichen Anlagen usw. -Strom-	0,00	2.169,00	**2.169,00**	0,00	0
		724105 Bewirtschaftung der Grundstücke, baulichen Anlagen usw. -Wasser-	0,00	1.575,00	**1.575,00**	0,00	0
75	13	– Zinsen und sonstige Finanzauszahlungen					
73	14	+ Transferauszahlungen					
74	15	+ sonstige Auszahlungen					
	16	**= Auszahlungen aus laufender Verwaltungstätigkeit** (= Zeilen 10 bis 15)		**8.161,72**	**7.615,36**	**546,36**	
	17	**= Saldo aus laufender Verwaltungstätigkeit** (= Zeilen 9 / 16)		**13.338,28**	**15.770,97**	**-2.432,69**	
		Investitionstätigkeit					
681	18	Einzahlungen aus Zuweisungen und Zuschüsse für Investitionen und Investitionsförderungsmaßnahmen					
682	19	+ Einzahlungen aus der Veräußerung von Grundstücken und Gebäuden					
683	20	+ Einzahlungen aus der Veräußerungen von beweglichem Anlagevermögen					
684	21	+ Einzahlungen aus der Veräußerungen von Finanzanlagen					
685	22	+ Einzahlungen aus der Abwicklung von Baumaßnahmen					
686	23	+ Einzahlungen aus Rückflüssen (für Investitionen und Investitionsförderungsmaßnahmen Dritter)					
688	24	+ Einzahlungen aus Beiträgen u.ä. Entgelten					
689	25	+ sonstige Investitionseinzahlungen					
	26	= **Summe der investiven Einzahlungen**					
781	27	Auszahlungen von Zuweisungen und Zuschüssen für Investitionen und Investitionsförderungsmaßnahmen					
782	28	+ Auszahlungen für den Erwerb von Grundstücken und Gebäuden					
783	29	+ Auszahlungen für den Erwerb von beweglichem Anlagevermögen					
784	30	+ Auszahlungen für den Erwerb von Finanzanlagen					
785	31	+ Auszahlungen für Baumaßnahmen					
786	32	+ Auszahlungen für die Gewährung von Ausleihungen (für Investitionen und Investitionsförderungsmaßnahmen Dritter)					
787	33	+ Sonstige Investitionsauszahlungen					
	34	**= Summe der investiven Auszahlungen** (= Zeilen 27 bis 33)					
	35	**= Saldo aus Investitionstätigkeit** (= Zeilen 26 / 34)					
672	35a	Einzahlungen aus fremden Finanzmitteln					

Ein- und Auszahlungsarten			Ergebnis 2019 in EUR	fortgeschriebener Ansatz 2020 in EUR	**Ist- Ergebnis 2020 in EUR**	Vergleich Ansatz/Ist (Spalte.5./. Spate.6) in EUR	übertragene Ermächtigungen in EUR
1	2	3	4	5	**6**	7	8
772	35b	Auszahlungen aus fremden Finanzmitteln					
	35c	**Saldo aus fremden Finanzmitteln**					
	36	**= Finanzmittelüberschuss/- fehlbetrag** (= Zeilen 17 und 35 und 35c)		**13.338,28**	**15.770,97**	**-2.432,69**	

---

[1] Es bleibt der Gemeinde unbenommen, kalkulatorische Zinsen nachrichtlich auszuweisen.

[2] Die fortgeschriebenen Planansätze umfassen:

- den Ansatz des Haushaltsjahres,
- die Veränderungen durch Nachträge,
- die Inanspruchnahme der ein- oder gegenseitigen Deckungsfähigkeit und
- übertragene Ermächtigungen aus Haushaltsvorjahren.

Nicht erfasst vom fortgeschriebenen Planansatz sind die über- und außerplanmäßige Auszahlungen / Aufwendungen und die zweckgebundenen Mehreinzahlungen / -erträge und entsprechende -auszahlungen / -aufwendungen.

[3] übertragene Ermächtigungen nach § 23 Abs. 1 GemHVO-Doppik ins Folgejahr

[4] Die Ziffern geben an, welchen Kontengruppen und Kontenarten veranschlagt wurde.

[5] laufende Nummerierung der Zeile

[6] Zinsen sind regelmäßig nur in der Teilergebnisrechnung für den Produktbereich "Allgemeine Finanzwirtschaft" auszuweisen

[7] Es wird empfohlen, in den Teilfinanzrechnungen die Zeilen 35a bis 35c (bei Ämtern bis 35e) des Musters zur Finanzrechnung auszuweisen.

[8] In der Teilfinanzrechnung für die Produktgruppe "Sonstige allgemeine Finanzwirtschaft" sind die Zeilen 37 bis 43 des Musters zur Finanzierung auszuweisen

[9] Angaben zu laufender Nummer 1 bis 17 können entfallen; siehe § 4 Abs. 5 GemHVO-Doppik

Teilergebnisrechnung[1]

Ertrags- und Aufwandsarten			Ergebnis 2019 in EUR	fortgeschriebener Ansatz[2] 2020 in EUR	**Ist-Ergebnis 2020 in EUR**	Vergleich Ansatz/Ist (Spalte 5./ Spalte 6) in EUR	übertragene Ermächtigungen[3] in EUR
1[4]	2[5]	3	4	5	**6**	7	8
40	1	Steuern und ähnliche Abgaben					
41	2	+ Zuwendungen und allgemeine Umlagen			**1.000,00**	-1.000,00	
		416200 Erträge aus der Auflösung von Sonderposten aus Zuweisungen	0,00	0,00	**1.000,00**	-1.000,00	
42	3	+ sonstige Transfererträge					
43	4	+ öffentlich-rechtliche Leistungsentgelte		15.000,00	**15.120,00**	-120,00	
		432100 Benutzungsgebühren u. ähnliche Entgelte	0,00	15.000,00	**15.120,00**	-120,00	
441-442, 446	5	+ privatrechtliche Leistungsentgelte					
448	6	+ Kostenerstattungen und Kostenumlagen			**5,19**	-5,19	
		448504 Erstattungen von verbundenen Unternehmen und Beteiligungen (Stadtwerke Barmstedt) Strom	0,00	0,00	**5,19**	-5,19	
45	7	+ sonstige Erträge					
471	8	+ aktivierte Eigenleistungen					
472	9	+/– Bestandsveränderungen					
	10	**= Erträge**		**15.000,00**	**16.125,19**	**-1.125,19**	
50	11	Personalaufwendungen					
51	12	+ Versorgungsaufwendungen					
52	13	+ Aufwendungen für Sach- und Dienstleistungen		5.264,08	**5.264,08**		
		521100 Unterhaltung der Grundstücke und baulichen Anlagen	0,00	338,16	**338,16**	0,00	0
		524101 Bewirtschaftung der Grundstücke, baulichen Anlagen usw. -Heizung-	0,00	2.007,59	**2.007,59**	0,00	0
		524102 Bewirtschaftung der Grundstücke, baulichen Anlagen usw. -Abwasser, Müll; u. dgl.- Strom: 524104, Wasser 524105	0,00	189,36	**189,36**	0,00	0
		524103 Bewirtschaftung der Grundstücke, baulichen Anlagen usw. -Abgaben u. Versicherungen-	0,00	613,57	**613,57**	0,00	0
		524104 Bewirtschaftung der Grundstücke, baulichen Anlagen usw. -Strom-	0,00	889,00	**889,00**	0,00	0
		524105 Bewirtschaftung der Grundstücke, baulichen Anlagen usw. -Wasser-	0,00	1.226,40	**1.226,40**	0,00	0
57	14	+ bilanzielle Abschreibungen			**9.399,79**	-9.399,79	
		571100 Abschreibungen auf immatrielle Vermögensgegebstände und Sachanlagen	0,00	0,00	**976,98**	-976,98	0
		571103 Abschreibungen -Gebäude-	0,00	0,00	**8.422,81**	-8.422,81	0
53	15	+ Transferaufwendungen					
54	16	+ sonstige Aufwendungen					
54291	17	davon Verfügungsmittel					
	18	**= Aufwendungen** (= Zeilen 11 bis 16)		**5.264,08**	**14.663,87**	**-9.399,79**	
	19	**= Ergebnis der laufenden Verwaltungstätigkeit** (= Zeilen 10 / 18)		**9.735,92**	**1.461,32**	**8.274,60**	
460000-461998, 462-469	20	+ Finanzerträge					
550000-551998, 552-559	21	– Zinsen und sonstige Finanzaufwendungen**6**					
	22	**= Finanzergebnis** (= Zeilen 20 und 21)					
	23	**= Ergebnis vor Berücksichtigung der internen Leistungsbeziehungen** (= Zeilen 19 und 22)		**9.735,92**	**1.461,32**	**8.274,60**	
48	24	+ Erträge aus internen Leistungsbeziehungen					
58	25	– Aufwendungen aus internen Leistungsbeziehungen					
	26	**= Ergebnis** (= Zeilen 23, 24, 25)		**9.735,92**	**1.461,32**	**8.274,60**	

Nachrichtlich: Nettoabschreibungsaufwand	Ergebnis 2019 in EUR	Fortgeschriebener Ansatz 2020 in EUR	**Ist-Ergebnis 2020 in EUR**	Vergleich Ansatz / Ist in EUR

Nachrichtlich: Nettoabschreibungsaufwand		Ergebnis 2019 in EUR	Fortgeschriebener Ansatz 2020 in EUR	**Ist-Ergebnis 2020 in EUR**	Vergleich Ansatz / Ist in EUR
571 + 574	bilanzielle Abschreibungen auf immaterielle Vermögensgegenstände und Sachanlagen sowie auf geleistete Zuwendungen			**9.399,79**	-9.399,79
571 + 574	571100 Abschreibungen auf immatrielle Vermögensgegebstände und Sachanlagen	0,00	0,00	**976,98**	-976,98
571 + 574	571103 Abschreibungen -Gebäude-	0,00	0,00	**8.422,81**	-8.422,81
416 + 437	– Erträge aus der Auflösung von Sonderposten aus Zuschüssen und Zuweisungen sowie Beiträge			**1.000,00**	-1.000,00
571 + 574	416200 Erträge aus der Auflösung von Sonderposten aus Zuweisungen	0,00	0,00	**1.000,00**	-1.000,00
	Nettoabschreibungsaufwand			**8.399,79**	-8.399,79
	kalkulatorische Zinsen				

Teilfinanzrechnung[7,8]

Ein- und Auszahlungsarten			Ergebnis 2019 in EUR	fortgeschriebener Ansatz 2020 in EUR	**Ist- Ergebnis 2020 in EUR**	Vergleich Ansatz/Ist (Spalte.5./. Spate.6) in EUR	übertragene Ermächtigungen in EUR
1	2	3	4	5	**6**	7	8
		laufende Verwaltungstätigkeit9					
60	1	Steuern und ähnliche Abgaben					
61	2	+ Zuwendungen und allgemeine Umlagen					
62	3	+ sonstige Transfereinzahlungen					
63	4	+ öffentlich-rechtliche Leistungsentgelte		15.000,00	**16.380,00**	-1.380,00	
		632100 Benutzungsgebühren und ähnliche Entgelte	0,00	15.000,00	**16.380,00**	-1.380,00	
641-642, 646	5	+ privatrechtliche Leistungsentgelte					
648	6	+ Kostenerstattungen und Kostenumlagen			**5,19**	-5,19	
		648504 Erstattungen von verbundenen Unternehmen, Beteiligungen (Stadtwerke Barmstedt) Strom	0,00	0,00	**5,19**	-5,19	
65	7	+ sonstige Einzahlungen					
66	8	+ Zinsen und sonstige Finanzeinzahlungen					
	9	**= Einzahlungen aus laufender Verwaltungstätigkeit**		**15.000,00**	**16.385,19**	**-1.385,19**	
70	10	Personalauszahlungen					
71	11	+ Versorgungsauszahlungen					
72	12	+ Auszahlungen für Sach- und Dienstleistungen		5.264,08	**5.264,08**		
		721100 Unterhaltung der Grundstücke und baulichen Anlagen	0,00	338,16	**338,16**	0,00	0
		724101 Bewirtschaftung der Grundstücke, baulichen Anlagen usw. -Heizung-	0,00	2.007,59	**2.007,59**	0,00	0
		724102 Bewirtschaftung der Grundstücke, baulichen Anlagen usw. -Abwasser, Müll u. dgl.- Strom: 724104; Wasser: 724105	0,00	189,36	**189,36**	0,00	0
		724103 Bewirtschaftung der Grundstücke, baulichen Anlagen usw. -Abgaben u. Versicherungen-	0,00	613,57	**613,57**	0,00	0
		724104 Bewirtschaftung der Grundstücke, baulichen Anlagen usw. -Strom-	0,00	889,00	**889,00**	0,00	0
		724105 Bewirtschaftung der Grundstücke, baulichen Anlagen usw. -Wasser-	0,00	1.226,40	**1.226,40**	0,00	0
75	13	– Zinsen und sonstige Finanzauszahlungen					
73	14	+ Transferauszahlungen					
74	15	+ sonstige Auszahlungen					
	16	**= Auszahlungen aus laufender Verwaltungstätigkeit** (= Zeilen 10 bis 15)		**5.264,08**	**5.264,08**		
	17	**= Saldo aus laufender Verwaltungstätigkeit** (= Zeilen 9 / 16)		**9.735,92**	**11.121,11**	**-1.385,19**	
		Investitionstätigkeit					
681	18	Einzahlungen aus Zuweisungen und Zuschüsse für Investitionen und Investitionsförderungsmaßnahmen					
682	19	+ Einzahlungen aus der Veräußerung von Grundstücken und Gebäuden					
683	20	+ Einzahlungen aus der Veräußerungen von beweglichem Anlagevermögen					
684	21	+ Einzahlungen aus der Veräußerungen von Finanzanlagen					
685	22	+ Einzahlungen aus der Abwicklung von Baumaßnahmen					
686	23	+ Einzahlungen aus Rückflüssen (für Investitionen und Investitionsförderungsmaßnahmen Dritter)					
688	24	+ Einzahlungen aus Beiträgen u.ä. Entgelten					
689	25	+ sonstige Investitionseinzahlungen					
	26	= **Summe der investiven Einzahlungen**					
781	27	Auszahlungen von Zuweisungen und Zuschüssen für Investitionen und Investitionsförderungsmaßnahmen					
782	28	+ Auszahlungen für den Erwerb von Grundstücken und Gebäuden					
783	29	+ Auszahlungen für den Erwerb von beweglichem Anlagevermögen					
784	30	+ Auszahlungen für den Erwerb von Finanzanlagen					
785	31	+ Auszahlungen für Baumaßnahmen					
786	32	+ Auszahlungen für die Gewährung von Ausleihungen (für Investitionen und Investitionsförderungsmaßnahmen Dritter)					
787	33	+ Sonstige Investitionsauszahlungen					
	34	**= Summe der investiven Auszahlungen** (= Zeilen 27 bis 33)					
	35	**= Saldo aus Investitionstätigkeit** (= Zeilen 26 / 34)					
672	35a	Einzahlungen aus fremden Finanzmitteln					
772	35b	Auszahlungen aus fremden Finanzmitteln					
	35c	**Saldo aus fremden Finanzmitteln**					
	36	**= Finanzmittelüberschuss/- fehlbetrag** (= Zeilen 17 und 35 und 35c)		**9.735,92**	**11.121,11**	**-1.385,19**	

---

[1] Es bleibt der Gemeinde unbenommen, kalkulatorische Zinsen nachrichtlich auszuweisen.

[2] Die fortgeschriebenen Planansätze umfassen:

- den Ansatz des Haushaltsjahres,
- die Veränderungen durch Nachträge,
- die Inanspruchnahme der ein- oder gegenseitigen Deckungsfähigkeit und
- übertragene Ermächtigungen aus Haushaltsvorjahren.

Nicht erfasst vom fortgeschriebenen Planansatz sind die über- und außerplanmäßige Auszahlungen / Aufwendungen und die zweckgebundenen Mehreinzahlungen / -erträge und entsprechende -auszahlungen / -aufwendungen.

[3] übertragene Ermächtigungen nach § 23 Abs. 1 GemHVO-Doppik ins Folgejahr

[4] Die Ziffern geben an, welchen Kontengruppen und Kontenarten veranschlagt wurde.

[5] laufende Nummerierung der Zeile

[6] Zinsen sind regelmäßig nur in der Teilergebnisrechnung für den Produktbereich "Allgemeine Finanzwirtschaft" auszuweisen

[7] Es wird empfohlen, in den Teilfinanzrechnungen die Zeilen 35a bis 35c (bei Ämtern bis 35e) des Musters zur Finanzrechnung auszuweisen.

[8] In der Teilfinanzrechnung für die Produktgruppe "Sonstige allgemeine Finanzwirtschaft" sind die Zeilen 37 bis 43 des Musters zur Finanzierung auszuweisen

[9] Angaben zu laufender Nummer 1 bis 17 können entfallen; siehe § 4 Abs. 5 GemHVO-Doppik

Teilergebnisrechnung[1]

Ertrags- und Aufwandsarten			Ergebnis 2019 in EUR	fortgeschriebener Ansatz[2] 2020 in EUR	**Ist-Ergebnis 2020 in EUR**	Vergleich Ansatz/Ist (Spalte 5./ Spalte 6) in EUR	übertragene Ermächtigungen[3] in EUR
1[4]	2[5]	3	4	5	**6**	7	8
40	1	Steuern und ähnliche Abgaben					
41	2	+ Zuwendungen und allgemeine Umlagen					
42	3	+ sonstige Transfererträge					
43	4	+ öffentlich-rechtliche Leistungsentgelte		19.500,00	**21.047,88**	-1.547,88	
		432100 Benutzungsgebühren u. ähnliche Entgelte	0,00	19.500,00	**21.047,88**	-1.547,88	
441-442, 446	5	+ privatrechtliche Leistungsentgelte					
448	6	+ Kostenerstattungen und Kostenumlagen			**522,71**	-522,71	
		448300 Erstattungen von Zweckverbänden und dergl.	0,00	0,00	**68,24**	-68,24	
		448501 Erstattungen von verbundenen Unternehmen, Beteiligungen und Sondervermögen (Stadtwerke Barmstedt)	0,00	0,00	**152,25**	-152,25	
		448504 Erstattungen von verbundenen Unternehmen und Beteiligungen (Stadtwerke Barmstedt) Strom	0,00	0,00	**233,51**	-233,51	
		448505 Erstattungen von verbundenen Unternehmen und Beteiligungen (Stadtwerke Barmstedt) Wasser	0,00	0,00	**68,71**	-68,71	
45	7	+ sonstige Erträge					
471	8	+ aktivierte Eigenleistungen					
472	9	+/– Bestandsveränderungen					
	10	= **Erträge**		**19.500,00**	**21.570,59**	**-2.070,59**	
50	11	Personalaufwendungen					
51	12	+ Versorgungsaufwendungen					
52	13	+ Aufwendungen für Sach- und Dienstleistungen		7.161,36	**7.161,36**		
		521100 Unterhaltung der Grundstücke und baulichen Anlagen	0,00	142,80	**142,80**	0,00	0
		524101 Bewirtschaftung der Grundstücke, baulichen Anlagen usw. -Heizung-	0,00	2.104,00	**2.104,00**	0,00	0
		524102 Bewirtschaftung der Grundstücke, baulichen Anlagen usw. -Abwasser, Müll; u. dgl.- Strom: 524104, Wasser 524105	0,00	264,36	**264,36**	0,00	0
		524103 Bewirtschaftung der Grundstücke, baulichen Anlagen usw. -Abgaben u. Versicherungen-	0,00	745,16	**745,16**	0,00	0
		524104 Bewirtschaftung der Grundstücke, baulichen Anlagen usw. -Strom-	0,00	2.635,94	**2.635,94**	0,00	0
		524105 Bewirtschaftung der Grundstücke, baulichen Anlagen usw. -Wasser-	0,00	1.269,10	**1.269,10**	0,00	0
57	14	+ bilanzielle Abschreibungen			**2.711,86**	-2.711,86	
		571100 Abschreibungen auf immatrielle Vermögensgegebstände und Sachanlagen	0,00	0,00	**300,00**	-300,00	0
		571103 Abschreibungen -Gebäude-	0,00	0,00	**2.411,86**	-2.411,86	0
53	15	+ Transferaufwendungen					
54	16	+ sonstige Aufwendungen					
54291	17	davon Verfügungsmittel					
	18	**= Aufwendungen** (= Zeilen 11 bis 16)		**7.161,36**	**9.873,22**	**-2.711,86**	
	19	**= Ergebnis der laufenden Verwaltungstätigkeit** (= Zeilen 10 / 18)		**12.338,64**	**11.697,37**	**641,27**	
460000-461998, 462-469	20	+ Finanzerträge					
550000-551998, 552-559	21	– Zinsen und sonstige Finanzaufwendungen**6**					
	22	**= Finanzergebnis** (= Zeilen 20 und 21)					
	23	**= Ergebnis vor Berücksichtigung der internen Leistungsbeziehungen** (= Zeilen 19 und 22)		**12.338,64**	**11.697,37**	**641,27**	
48	24	+ Erträge aus internen Leistungsbeziehungen					
58	25	– Aufwendungen aus internen Leistungsbeziehungen					
	26	**= Ergebnis** (= Zeilen 23, 24, 25)		**12.338,64**	**11.697,37**	**641,27**	

Nachrichtlich: Nettoabschreibungsaufwand		Ergebnis 2019 in EUR	Fortgeschriebener Ansatz 2020 in EUR	**Ist-Ergebnis 2020 in EUR**	Vergleich Ansatz / Ist in EUR
571 + 574	bilanzielle Abschreibungen auf immaterielle Vermögensgegenstände und Sachanlagen sowie auf geleistete Zuwendungen			**2.711,86**	-2.711,86
571 + 574	571100 Abschreibungen auf immatrielle Vermögensgegebstände und Sachanlagen	0,00	0,00	**300,00**	-300,00
571 + 574	571103 Abschreibungen -Gebäude-	0,00	0,00	**2.411,86**	-2.411,86
416 + 437	– Erträge aus der Auflösung von Sonderposten aus Zuschüssen und Zuweisungen sowie Beiträge				
	Nettoabschreibungsaufwand			**2.711,86**	-2.711,86
	kalkulatorische Zinsen				

Teilfinanzrechnung[7,8]

Ein- und Auszahlungsarten			Ergebnis 2019 in EUR	fortgeschriebener Ansatz 2020 in EUR	**Ist- Ergebnis 2020 in EUR**	Vergleich Ansatz/Ist (Spalte.5./. Spate.6) in EUR	übertragene Ermächtigungen in EUR
1	2	3	4	5	**6**	7	8
		laufende Verwaltungstätigkeit9					
60	1	Steuern und ähnliche Abgaben					
61	2	+ Zuwendungen und allgemeine Umlagen					
62	3	+ sonstige Transfereinzahlungen					
63	4	+ öffentlich-rechtliche Leistungsentgelte		19.500,00	**22.801,87**	-3.301,87	
		632100 Benutzungsgebühren und ähnliche Entgelte	0,00	19.500,00	**22.801,87**	-3.301,87	
641-642, 646	5	+ privatrechtliche Leistungsentgelte					
648	6	+ Kostenerstattungen und Kostenumlagen			**522,71**	-522,71	
		648300 Erstattungen von Zweckverbänden und dergl.	0,00	0,00	**68,24**	-68,24	
		648501 Erstattungen von verbundenen Unternehmen, Beteiligungen (Stadtwerke Barmstedt) Heizung	0,00	0,00	**152,25**	-152,25	
		648504 Erstattungen von verbundenen Unternehmen, Beteiligungen (Stadtwerke Barmstedt) Strom	0,00	0,00	**233,51**	-233,51	
		648505 Erstattungen von verbundenen Unternehmen, Beteiligungen (Stadtwerke Barmstedt) Wasser	0,00	0,00	**68,71**	-68,71	
65	7	+ sonstige Einzahlungen					
66	8	+ Zinsen und sonstige Finanzeinzahlungen					
	9	**= Einzahlungen aus laufender Verwaltungstätigkeit**		**19.500,00**	**23.324,58**	**-3.824,58**	
70	10	Personalauszahlungen					
71	11	+ Versorgungsauszahlungen					
72	12	+ Auszahlungen für Sach- und Dienstleistungen		7.161,36	**7.161,36**		
		721100 Unterhaltung der Grundstücke und baulichen Anlagen	0,00	142,80	**142,80**	0,00	0
		724101 Bewirtschaftung der Grundstücke, baulichen Anlagen usw. -Heizung-	0,00	2.104,00	**2.104,00**	0,00	0
		724102 Bewirtschaftung der Grundstücke, baulichen Anlagen usw. - Abwasser, Müll u. dgl.- Strom: 724104; Wasser: 724105	0,00	264,36	**264,36**	0,00	0
		724103 Bewirtschaftung der Grundstücke, baulichen Anlagen usw. -Abgaben u. Versicherungen-	0,00	745,16	**745,16**	0,00	0
		724104 Bewirtschaftung der Grundstücke, baulichen Anlagen usw. -Strom-	0,00	2.635,94	**2.635,94**	0,00	0
		724105 Bewirtschaftung der Grundstücke, baulichen Anlagen usw. -Wasser-	0,00	1.269,10	**1.269,10**	0,00	0
75	13	– Zinsen und sonstige Finanzauszahlungen					
73	14	+ Transferauszahlungen					
74	15	+ sonstige Auszahlungen					
	16	**= Auszahlungen aus laufender Verwaltungstätigkeit** (= Zeilen 10 bis 15)		**7.161,36**	**7.161,36**		
	17	**= Saldo aus laufender Verwaltungstätigkeit** (= Zeilen 9 / 16)		**12.338,64**	**16.163,22**	**-3.824,58**	
		Investitionstätigkeit					
681	18	Einzahlungen aus Zuweisungen und Zuschüsse für Investitionen und Investitionsförderungsmaßnahmen					
682	19	+ Einzahlungen aus der Veräußerung von Grundstücken und Gebäuden					
683	20	+ Einzahlungen aus der Veräußerungen von beweglichem Anlagevermögen					
684	21	+ Einzahlungen aus der Veräußerungen von Finanzanlagen					
685	22	+ Einzahlungen aus der Abwicklung von Baumaßnahmen					
686	23	+ Einzahlungen aus Rückflüssen (für Investitionen und Investitionsförderungsmaßnahmen Dritter)					
688	24	+ Einzahlungen aus Beiträgen u.ä. Entgelten					
689	25	+ sonstige Investitionseinzahlungen					
	26	**= Summe der investiven Einzahlungen**					
781	27	Auszahlungen von Zuweisungen und Zuschüssen für Investitionen und Investitionsförderungsmaßnahmen					
782	28	+ Auszahlungen für den Erwerb von Grundstücken und Gebäuden					
783	29	+ Auszahlungen für den Erwerb von beweglichem Anlagevermögen					
784	30	+ Auszahlungen für den Erwerb von Finanzanlagen					
785	31	+ Auszahlungen für Baumaßnahmen					
786	32	+ Auszahlungen für die Gewährung von Ausleihungen (für Investitionen und Investitionsförderungsmaßnahmen Dritter)					
787	33	+ Sonstige Investitionsauszahlungen					
	34	**= Summe der investiven Auszahlungen** (= Zeilen 27 bis 33)					
	35	**= Saldo aus Investitionstätigkeit** (= Zeilen 26 / 34)					

Ein- und Auszahlungsarten			Ergebnis 2019 in EUR	fortgeschriebener Ansatz 2020 in EUR	**Ist- Ergebnis 2020 in EUR**	Vergleich Ansatz/Ist (Spalte.5./. Spate.6) in EUR	übertragene Ermächtigungen in EUR
1	2	3	4	5	**6**	7	8
672	35a	Einzahlungen aus fremden Finanzmitteln					
772	35b	Auszahlungen aus fremden Finanzmitteln					
	35c	**Saldo aus fremden Finanzmitteln**					
	36	**= Finanzmittelüberschuss/- fehlbetrag** (= Zeilen 17 und 35 und 35c)		**12.338,64**	**16.163,22**	**-3.824,58**	

[1] Es bleibt der Gemeinde unbenommen, kalkulatorische Zinsen nachrichtlich auszuweisen.

[2] Die fortgeschriebenen Planansätze umfassen:

- den Ansatz des Haushaltsjahres,
- die Veränderungen durch Nachträge,
- die Inanspruchnahme der ein- oder gegenseitigen Deckungsfähigkeit und
- übertragene Ermächtigungen aus Haushaltsvorjahren.

Nicht erfasst vom fortgeschriebenen Planansatz sind die über- und außerplanmäßige Auszahlungen / Aufwendungen und die zweckgebundenen Mehreinzahlungen / -erträge und entsprechende -auszahlungen / -aufwendungen.

[3] übertragene Ermächtigungen nach § 23 Abs. 1 GemHVO-Doppik ins Folgejahr

[4] Die Ziffern geben an, welchen Kontengruppen und Kontenarten veranschlagt wurde.

[5] laufende Nummerierung der Zeile

[6] Zinsen sind regelmäßig nur in der Teilergebnisrechnung für den Produktbereich "Allgemeine Finanzwirtschaft" auszuweisen

[7] Es wird empfohlen, in den Teilfinanzrechnungen die Zeilen 35a bis 35c (bei Ämtern bis 35e) des Musters zur Finanzrechnung auszuweisen.

[8] In der Teilfinanzrechnung für die Produktgruppe "Sonstige allgemeine Finanzwirtschaft" sind die Zeilen 37 bis 43 des Musters zur Finanzierung auszuweisen

[9] Angaben zu laufender Nummer 1 bis 17 können entfallen; siehe § 4 Abs. 5 GemHVO-Doppik

Teilergebnisrechnung[1]

Ertrags- und Aufwandsarten			Ergebnis 2019 in EUR	fortgeschriebener Ansatz[2] 2020 in EUR	**Ist-Ergebnis 2020 in EUR**	Vergleich Ansatz/Ist (Spalte 5./ Spalte 6) in EUR	übertragene Ermächtigungen[3] in EUR
1[4]	2[5]	3	4	5	**6**	7	8
40	1	Steuern und ähnliche Abgaben					
41	2	+ Zuwendungen und allgemeine Umlagen					
42	3	+ sonstige Transfererträge					
43	4	+ öffentlich-rechtliche Leistungsentgelte		12.000,00	**22.752,00**	-10.752,00	
		432100 Benutzungsgebühren u. ähnliche Entgelte	0,00	12.000,00	**22.752,00**	-10.752,00	
441-442, 446	5	+ privatrechtliche Leistungsentgelte		46.000,00	**27.273,12**	18.726,88	
		441100 Mieten und Pachten -Mieten-	0,00	40.000,00	**27.273,12**	12.726,88	
		446100 Sonstige privatrechtliche Leistungsentgelte	0,00	6.000,00	**0,00**	6.000,00	
448	6	+ Kostenerstattungen und Kostenumlagen			**488,79**	-488,79	
		448300 Erstattungen von Zweckverbänden und dergl.	0,00	0,00	**0,48**	-0,48	
		448700 Erstattungen von privaten Unternehmen	0,00	0,00	**488,31**	-488,31	
45	7	+ sonstige Erträge					
471	8	+ aktivierte Eigenleistungen					
472	9	+/– Bestandsveränderungen					
	10	**= Erträge**		**58.000,00**	**50.513,91**	**7.486,09**	
50	11	Personalaufwendungen					
51	12	+ Versorgungsaufwendungen					
52	13	+ Aufwendungen für Sach- und Dienstleistungen		10.612,66	**10.612,66**		
		521100 Unterhaltung der Grundstücke und baulichen Anlagen	0,00	765,57	**765,57**	0,00	0
		524100 Bewirtschaftung der Grundstücke, baulichen Anlagen usw. -Reinigung-	0,00	0,00	**0,00**	0,00	0
		524101 Bewirtschaftung der Grundstücke, baulichen Anlagen usw. -Heizung-	0,00	2.900,60	**2.900,60**	0,00	0
		524102 Bewirtschaftung der Grundstücke, baulichen Anlagen usw. -Abwasser, Müll; u. dgl.- Strom: 524104, Wasser 524105	0,00	3.167,63	**3.167,63**	0,00	0
		524103 Bewirtschaftung der Grundstücke, baulichen Anlagen usw. -Abgaben u. Versicherungen-	0,00	1.454,87	**1.454,87**	0,00	0
		524104 Bewirtschaftung der Grundstücke, baulichen Anlagen usw. -Strom-	0,00	377,29	**377,29**	0,00	0
		524105 Bewirtschaftung der Grundstücke, baulichen Anlagen usw. -Wasser-	0,00	1.946,70	**1.946,70**	0,00	0
57	14	+ bilanzielle Abschreibungen			**12.416,00**	-12.416,00	
		571100 Abschreibungen auf immatrielle Vermögensgegebstände und Sachanlagen	0,00	0,00	**3.568,39**	-3.568,39	0
		571103 Abschreibungen -Gebäude-	0,00	0,00	**8.847,61**	-8.847,61	0
53	15	+ Transferaufwendungen					
54	16	+ sonstige Aufwendungen					
		543103 Geschäftsaufwendungen -Öffentliche Bekanntmachungen-	0,00	0,00	**0,00**	0,00	0
		545200 Erstattung an Gemeinden/ GV	0,00	0,00	**0,00**	0,00	0
54291	17	davon Verfügungsmittel					
	18	**= Aufwendungen** (= Zeilen 11 bis 16)		**10.612,66**	**23.028,66**	**-12.416,00**	
	19	**= Ergebnis der laufenden Verwaltungstätigkeit** (= Zeilen 10 / 18)		**47.387,34**	**27.485,25**	**19.902,09**	
460000-461998, 462-469	20	+ Finanzerträge					
550000-551998, 552-559	21	– Zinsen und sonstige Finanzaufwendungen**6**					
	22	**= Finanzergebnis** (= Zeilen 20 und 21)					
	23	**= Ergebnis vor Berücksichtigung der internen Leistungsbeziehungen** (= Zeilen 19 und 22)		**47.387,34**	**27.485,25**	**19.902,09**	
48	24	+ Erträge aus internen Leistungsbeziehungen					
58	25	– Aufwendungen aus internen Leistungsbeziehungen					
	26	**= Ergebnis** (= Zeilen 23, 24, 25)		**47.387,34**	**27.485,25**	**19.902,09**	

Nachrichtlich: Nettoabschreibungsaufwand		Ergebnis 2019 in EUR	Fortgeschriebener Ansatz 2020 in EUR	**Ist-Ergebnis 2020 in EUR**	Vergleich Ansatz / Ist in EUR
571 + 574	bilanzielle Abschreibungen auf immaterielle Vermögensgegenstände und Sachanlagen sowie auf geleistete Zuwendungen			**12.416,00**	-12.416,00
571 + 574	571100 Abschreibungen auf immatrielle Vermögensgegebstände und Sachanlagen	0,00	0,00	**3.568,39**	-3.568,39
571 + 574	571103 Abschreibungen -Gebäude-	0,00	0,00	**8.847,61**	-8.847,61
416 + 437	– Erträge aus der Auflösung von Sonderposten aus Zuschüssen und Zuweisungen sowie Beiträge				
	Nettoabschreibungsaufwand			**12.416,00**	-12.416,00
	kalkulatorische Zinsen				

Teilfinanzrechnung[7,8]

Ein- und Auszahlungsarten			Ergebnis 2019 in EUR	fortgeschriebener Ansatz 2020 in EUR	**Ist- Ergebnis 2020 in EUR**	Vergleich Ansatz/Ist (Spalte.5./. Spate.6) in EUR	übertragene Ermächtigungen in EUR
1	2	3	4	5	**6**	7	8
		laufende Verwaltungstätigkeit9					
60	1	Steuern und ähnliche Abgaben					
61	2	+ Zuwendungen und allgemeine Umlagen					
62	3	+ sonstige Transfereinzahlungen					
63	4	+ öffentlich-rechtliche Leistungsentgelte		12.000,00	**26.018,65**	-14.018,65	
		632100 Benutzungsgebühren und ähnliche Entgelte	0,00	12.000,00	**26.018,65**	-14.018,65	
641-642, 646	5	+ privatrechtliche Leistungsentgelte		46.000,00	**26.027,08**	19.972,92	
		641100 Mieten und Pachten	0,00	40.000,00	**26.027,08**	13.972,92	
		646100 Sonstige privatrechtliche Leistungsentgelte	0,00	6.000,00	**0,00**	6.000,00	
648	6	+ Kostenerstattungen und Kostenumlagen			**488,79**	-488,79	
		648300 Erstattungen von Zweckverbänden und dergl.	0,00	0,00	**0,48**	-0,48	
		648700 Erstattungen von privaten Unternehmen	0,00	0,00	**488,31**	-488,31	
65	7	+ sonstige Einzahlungen					
66	8	+ Zinsen und sonstige Finanzeinzahlungen					
	9	**= Einzahlungen aus laufender Verwaltungstätigkeit**		**58.000,00**	**52.534,52**	**5.465,48**	
70	10	Personalauszahlungen					
71	11	+ Versorgungsauszahlungen					
72	12	+ Auszahlungen für Sach- und Dienstleistungen		10.612,66	**10.612,66**		
		721100 Unterhaltung der Grundstücke und baulichen Anlagen	0,00	765,57	**765,57**	0,00	0
		724100 Bewirtschaftung der Grundstücke, baulichen Anlagen usw.	0,00	0,00	**0,00**	0,00	0
		724101 Bewirtschaftung der Grundstücke, baulichen Anlagen usw. -Heizung-	0,00	2.900,60	**2.900,60**	0,00	0
		724102 Bewirtschaftung der Grundstücke, baulichen Anlagen usw. -Abwasser, Müll u. dgl.- Strom: 724104; Wasser: 724105	0,00	3.167,63	**3.167,63**	0,00	0
		724103 Bewirtschaftung der Grundstücke, baulichen Anlagen usw. -Abgaben u. Versicherungen-	0,00	1.454,87	**1.454,87**	0,00	0
		724104 Bewirtschaftung der Grundstücke, baulichen Anlagen usw. -Strom-	0,00	377,29	**377,29**	0,00	0
		724105 Bewirtschaftung der Grundstücke, baulichen Anlagen usw. -Wasser-	0,00	1.946,70	**1.946,70**	0,00	0
75	13	– Zinsen und sonstige Finanzauszahlungen					
73	14	+ Transferauszahlungen					
74	15	+ sonstige Auszahlungen		6.012,18	**1.076,58**	4.935,60	
		743103 Geschäftsauszahlungen	0,00	0,00	**0,00**	0,00	0
		745200 Erstattung an Gemeinden/ GV	0,00	6.012,18	**1.076,58**	4.935,60	0
	16	**= Auszahlungen aus laufender Verwaltungstätigkeit** (= Zeilen 10 bis 15)		**16.624,84**	**11.689,24**	**4.935,60**	
	17	**= Saldo aus laufender Verwaltungstätigkeit** (= Zeilen 9 / 16)		**41.375,16**	**40.845,28**	**529,88**	
		Investitionstätigkeit					
681	18	Einzahlungen aus Zuweisungen und Zuschüsse für Investitionen und Investitionsförderungsmaßnahmen					
682	19	+ Einzahlungen aus der Veräußerung von Grundstücken und Gebäuden					
683	20	+ Einzahlungen aus der Veräußerungen von beweglichem Anlagevermögen					
684	21	+ Einzahlungen aus der Veräußerungen von Finanzanlagen					
685	22	+ Einzahlungen aus der Abwicklung von Baumaßnahmen					
686	23	+ Einzahlungen aus Rückflüssen (für Investitionen und Investitionsförderungsmaßnahmen Dritter)					
688	24	+ Einzahlungen aus Beiträgen u.ä. Entgelten					
689	25	+ sonstige Investitionseinzahlungen					
	26	**= Summe der investiven Einzahlungen**					
781	27	Auszahlungen von Zuweisungen und Zuschüssen für Investitionen und Investitionsförderungsmaßnahmen					
782	28	+ Auszahlungen für den Erwerb von Grundstücken und Gebäuden					
783	29	+ Auszahlungen für den Erwerb von beweglichem Anlagevermögen					
784	30	+ Auszahlungen für den Erwerb von Finanzanlagen					
785	31	+ Auszahlungen für Baumaßnahmen					
786	32	+ Auszahlungen für die Gewährung von Ausleihungen (für Investitionen und Investitionsförderungsmaßnahmen Dritter)					
787	33	+ Sonstige Investitionsauszahlungen					
	34	**= Summe der investiven Auszahlungen** (= Zeilen 27 bis 33)					

Ein- und Auszahlungsarten			Ergebnis 2019 in EUR	fortgeschriebener Ansatz 2020 in EUR	**Ist- Ergebnis 2020 in EUR**	Vergleich Ansatz/Ist (Spalte.5./. Spate.6) in EUR	übertragene Ermächtigungen in EUR
1	2	3	4	5	**6**	7	8
	35	**= Saldo aus Investitionstätigkeit** (= Zeilen 26 / 34)					
672	35a	Einzahlungen aus fremden Finanzmitteln					
772	35b	Auszahlungen aus fremden Finanzmitteln					
	35c	**Saldo aus fremden Finanzmitteln**					
	36	**= Finanzmittelüberschuss/- fehlbetrag** (= Zeilen 17 und 35 und 35c)		**41.375,16**	**40.845,28**	**529,88**	

---

[1] Es bleibt der Gemeinde unbenommen, kalkulatorische Zinsen nachrichtlich auszuweisen.

[2] Die fortgeschriebenen Planansätze umfassen:

- den Ansatz des Haushaltsjahres,
- die Veränderungen durch Nachträge,
- die Inanspruchnahme der ein- oder gegenseitigen Deckungsfähigkeit und
- übertragene Ermächtigungen aus Haushaltsvorjahren.

Nicht erfasst vom fortgeschriebenen Planansatz sind die über- und außerplanmäßige Auszahlungen / Aufwendungen und die zweckgebundenen Mehreinzahlungen / -erträge und entsprechende -auszahlungen / -aufwendungen.

[3] übertragene Ermächtigungen nach § 23 Abs. 1 GemHVO-Doppik ins Folgejahr

[4] Die Ziffern geben an, welchen Kontengruppen und Kontenarten veranschlagt wurde.

[5] laufende Nummerierung der Zeile

[6] Zinsen sind regelmäßig nur in der Teilergebnisrechnung für den Produktbereich "Allgemeine Finanzwirtschaft" auszuweisen

[7] Es wird empfohlen, in den Teilfinanzrechnungen die Zeilen 35a bis 35c (bei Ämtern bis 35e) des Musters zur Finanzrechnung auszuweisen.

[8] In der Teilfinanzrechnung für die Produktgruppe "Sonstige allgemeine Finanzwirtschaft" sind die Zeilen 37 bis 43 des Musters zur Finanzierung auszuweisen

[9] Angaben zu laufender Nummer 1 bis 17 können entfallen; siehe § 4 Abs. 5 GemHVO-Doppik

Teilergebnisrechnung[1]

Ertrags- und Aufwandsarten			Ergebnis 2019 in EUR	fortgeschriebener Ansatz[2] 2020 in EUR	**Ist-Ergebnis 2020 in EUR**	Vergleich Ansatz/Ist (Spalte 5./ Spalte 6) in EUR	übertragene Ermächtigungen[3] in EUR
1[4]	2[5]	3	4	5	**6**	7	8
40	1	Steuern und ähnliche Abgaben					
41	2	+ Zuwendungen und allgemeine Umlagen					
42	3	+ sonstige Transfererträge					
43	4	+ öffentlich-rechtliche Leistungsentgelte			**6.032,50**	-6.032,50	
		432100 Benutzungsgebühren u. ähnliche Entgelte	0,00	0,00	**6.032,50**	-6.032,50	
441-442, 446	5	+ privatrechtliche Leistungsentgelte		7.800,00	**6.910,00**	890,00	
		441100 Mieten und Pachten -Mieten-	0,00	6.000,00	**5.110,00**	890,00	
		446100 Sonstige privatrechtliche Leistungsentgelte	0,00	1.800,00	**1.800,00**	0,00	
448	6	+ Kostenerstattungen und Kostenumlagen			**302,50**	-302,50	
		448700 Erstattungen von privaten Unternehmen	0,00	0,00	**302,50**	-302,50	
45	7	+ sonstige Erträge					
471	8	+ aktivierte Eigenleistungen					
472	9	+/– Bestandsveränderungen					
	10	**= Erträge**		**7.800,00**	**13.245,00**	**-5.445,00**	
50	11	Personalaufwendungen					
51	12	+ Versorgungsaufwendungen					
52	13	+ Aufwendungen für Sach- und Dienstleistungen		20.860,38	**10.040,05**	10.820,33	
		521100 Unterhaltung der Grundstücke und baulichen Anlagen	0,00	7.860,38	**6.115,98**	1.744,40	0
		524101 Bewirtschaftung der Grundstücke, baulichen Anlagen usw. -Heizung-	0,00	4.000,00	**888,00**	3.112,00	0
		524102 Bewirtschaftung der Grundstücke, baulichen Anlagen usw. -Abwasser, Müll; u. dgl.- Strom: 524104, Wasser 524105	0,00	2.000,00	**511,60**	1.488,40	0
		524103 Bewirtschaftung der Grundstücke, baulichen Anlagen usw. -Abgaben u. Versicherungen-	0,00	2.000,00	**449,47**	1.550,53	0
		524104 Bewirtschaftung der Grundstücke, baulichen Anlagen usw. -Strom-	0,00	3.000,00	**1.859,00**	1.141,00	0
		524105 Bewirtschaftung der Grundstücke, baulichen Anlagen usw. -Wasser-	0,00	2.000,00	**216,00**	1.784,00	0
57	14	+ bilanzielle Abschreibungen			**276,20**	-276,20	
		571101 Abschreibungen -GWG-	0,00	0,00	**276,20**	-276,20	0
53	15	+ Transferaufwendungen					
54	16	+ sonstige Aufwendungen		1.800,00	**1.800,00**		
		545200 Erstattung an Gemeinden/ GV	0,00	1.800,00	**1.800,00**	0,00	0
54291	17	davon Verfügungsmittel					
	18	**= Aufwendungen** (= Zeilen 11 bis 16)		**22.660,38**	**12.116,25**	**10.544,13**	
	19	**= Ergebnis der laufenden Verwaltungstätigkeit** (= Zeilen 10 / 18)		**-14.860,38**	**1.128,75**	**-15.989,13**	
460000-461998, 462-469	20	+ Finanzerträge					
550000-551998, 552-559	21	– Zinsen und sonstige Finanzaufwendungen**6**					
	22	**= Finanzergebnis** (= Zeilen 20 und 21)					
	23	**= Ergebnis vor Berücksichtigung der internen Leistungsbeziehungen** (= Zeilen 19 und 22)		**-14.860,38**	**1.128,75**	**-15.989,13**	
48	24	+ Erträge aus internen Leistungsbeziehungen					
58	25	– Aufwendungen aus internen Leistungsbeziehungen					
	26	**= Ergebnis** (= Zeilen 23, 24, 25)		**-14.860,38**	**1.128,75**	**-15.989,13**	

Nachrichtlich: Nettoabschreibungsaufwand	Ergebnis 2019 in EUR	Fortgeschriebener Ansatz 2020 in EUR	**Ist-Ergebnis 2020 in EUR**	Vergleich Ansatz / Ist in EUR

Nachrichtlich: Nettoabschreibungsaufwand		Ergebnis 2019 in EUR	Fortgeschriebener Ansatz 2020 in EUR	**Ist-Ergebnis 2020 in EUR**	Vergleich Ansatz / Ist in EUR
571 + 574	bilanzielle Abschreibungen auf immaterielle Vermögensgegenstände und Sachanlagen sowie auf geleistete Zuwendungen			**276,20**	-276,20
571 + 574	571101 Abschreibungen -GWG-	0,00	0,00	**276,20**	-276,20
416 + 437	– Erträge aus der Auflösung von Sonderposten aus Zuschüssen und Zuweisungen sowie Beiträge				
	Nettoabschreibungsaufwand			**276,20**	-276,20
	kalkulatorische Zinsen				

Teilfinanzrechnung[7,8]

Ein- und Auszahlungsarten			Ergebnis 2019 in EUR	fortgeschriebener Ansatz 2020 in EUR	**Ist- Ergebnis 2020 in EUR**	Vergleich Ansatz/Ist (Spalte.5./. Spate.6) in EUR	übertragene Ermächtigungen in EUR
1	2	3	4	5	**6**	7	8
		laufende Verwaltungstätigkeit9					
60	1	Steuern und ähnliche Abgaben					
61	2	+ Zuwendungen und allgemeine Umlagen					
62	3	+ sonstige Transfereinzahlungen					
63	4	+ öffentlich-rechtliche Leistungsentgelte			**7.633,86**	-7.633,86	
		632100 Benutzungsgebühren und ähnliche Entgelte	0,00	0,00	**7.633,86**	-7.633,86	
641-642, 646	5	+ privatrechtliche Leistungsentgelte		7.800,00	**6.910,00**	890,00	
		641100 Mieten und Pachten	0,00	6.000,00	**5.110,00**	890,00	
		646100 Sonstige privatrechtliche Leistungsentgelte	0,00	1.800,00	**1.800,00**	0,00	
648	6	+ Kostenerstattungen und Kostenumlagen			**302,50**	-302,50	
		648700 Erstattungen von privaten Unternehmen	0,00	0,00	**302,50**	-302,50	
65	7	+ sonstige Einzahlungen					
66	8	+ Zinsen und sonstige Finanzeinzahlungen					
	9	**= Einzahlungen aus laufender Verwaltungstätigkeit**		**7.800,00**	**14.846,36**	**-7.046,36**	
70	10	Personalauszahlungen					
71	11	+ Versorgungsauszahlungen					
72	12	+ Auszahlungen für Sach- und Dienstleistungen		36.511,60	**9.439,00**	27.072,60	
		721100 Unterhaltung der Grundstücke und baulichen Anlagen	0,00	25.000,00	**5.514,93**	19.485,07	0
		724101 Bewirtschaftung der Grundstücke, baulichen Anlagen usw. -Heizung-	0,00	4.000,00	**888,00**	3.112,00	0
		724102 Bewirtschaftung der Grundstücke, baulichen Anlagen usw. -Abwasser, Müll u. dgl.- Strom: 724104; Wasser: 724105	0,00	511,60	**511,60**	0,00	0
		724103 Bewirtschaftung der Grundstücke, baulichen Anlagen usw. -Abgaben u. Versicherungen-	0,00	2.000,00	**449,47**	1.550,53	0
		724104 Bewirtschaftung der Grundstücke, baulichen Anlagen usw. -Strom-	0,00	3.000,00	**1.859,00**	1.141,00	0
		724105 Bewirtschaftung der Grundstücke, baulichen Anlagen usw. -Wasser-	0,00	2.000,00	**216,00**	1.784,00	0
75	13	– Zinsen und sonstige Finanzauszahlungen					
73	14	+ Transferauszahlungen					
74	15	+ sonstige Auszahlungen		1.800,00	**1.800,00**		
		745200 Erstattung an Gemeinden/ GV	0,00	1.800,00	**1.800,00**	0,00	0
	16	**= Auszahlungen aus laufender Verwaltungstätigkeit** (= Zeilen 10 bis 15)		**38.311,60**	**11.239,00**	**27.072,60**	
	17	**= Saldo aus laufender Verwaltungstätigkeit** (= Zeilen 9 / 16)		**-30.511,60**	**3.607,36**	**-34.118,96**	
		Investitionstätigkeit					
681	18	Einzahlungen aus Zuweisungen und Zuschüsse für Investitionen und Investitionsförderungsmaßnahmen					
682	19	+ Einzahlungen aus der Veräußerung von Grundstücken und Gebäuden					
683	20	+ Einzahlungen aus der Veräußerungen von beweglichem Anlagevermögen					
684	21	+ Einzahlungen aus der Veräußerungen von Finanzanlagen					
685	22	+ Einzahlungen aus der Abwicklung von Baumaßnahmen					
686	23	+ Einzahlungen aus Rückflüssen (für Investitionen und Investitionsförderungsmaßnahmen Dritter)					
688	24	+ Einzahlungen aus Beiträgen u.ä. Entgelten					
689	25	+ sonstige Investitionseinzahlungen					
	26	**= Summe der investiven Einzahlungen**					
781	27	Auszahlungen von Zuweisungen und Zuschüssen für Investitionen und Investitionsförderungsmaßnahmen					
782	28	+ Auszahlungen für den Erwerb von Grundstücken und Gebäuden					
783	29	+ Auszahlungen für den Erwerb von beweglichem Anlagevermögen		1.015,48	**1.015,48**		
		783200 Auszahlungen aus dem Erwerb von beweglichen Sachen des Anlagevermögens (Wert > 150 - 1.000 € netto)	0,00	1.015,48	**1.015,48**	0,00	0
784	30	+ Auszahlungen für den Erwerb von Finanzanlagen					
785	31	+ Auszahlungen für Baumaßnahmen					
786	32	+ Auszahlungen für die Gewährung von Ausleihungen (für Investitionen und Investitionsförderungsmaßnahmen Dritter)					
787	33	+ Sonstige Investitionsauszahlungen					
	34	**= Summe der investiven Auszahlungen** (= Zeilen 27 bis 33)		**1.015,48**	**1.015,48**		
	35	**= Saldo aus Investitionstätigkeit** (= Zeilen 26 / 34)		**-1.015,48**	**-1.015,48**		

Produktbereich	**52**	Bauen und Wohnen	
Produktgruppe	**522**	Wohnbauförderung	
Produkt	**522015**	eigener Wohnungsbau Unterkunft Austraße 25	Uwe Dieckmann

Ein- und Auszahlungsarten			Ergebnis 2019 in EUR	fortgeschriebener Ansatz 2020 in EUR	**Ist- Ergebnis 2020 in EUR**	Vergleich Ansatz/Ist (Spalte.5./. Spate.6) in EUR	übertragene Ermächtigungen in EUR
1	2	3	4	5	**6**	7	8
672	35a	Einzahlungen aus fremden Finanzmitteln					
772	35b	Auszahlungen aus fremden Finanzmitteln					
	35c	**Saldo aus fremden Finanzmitteln**					
	36	**= Finanzmittelüberschuss/- fehlbetrag** (= Zeilen 17 und 35 und 35c)		**-31.527,08**	**2.591,88**	**-34.118,96**	

Investitionsmaßnahmen	Ergebnis 2019 in EUR	Ansatz 2020 in EUR	**Ergebnis 2020 in EUR**	Planung 2021 in EUR	Planung 2022 in EUR	Planung 2017 in EUR	Bisher bereitgestellt (einschl.Sp 2) 2020 in EUR	Gesamtein-/-auszahlungen 2020 in EUR
1	2	3	**4**	5	6	7	8	9
Investitionen oberhalb der festgesetzten Wertgrenze								
313101999901 Hilfe f. Flüchtlinge; Beschaffung (defektes) Mobilar in Flüchtlingsunterkünften								
522015.783200			**1.015,48**					
Saldo der Ein- und Auszahlungen aus Investitionstätigkeit			**-1.015,48**					
= Saldo oberhalb der Wertgrenze			**-1.015,48**					

---

[1] Es bleibt der Gemeinde unbenommen, kalkulatorische Zinsen nachrichtlich auszuweisen.

[2] Die fortgeschriebenen Planansätze umfassen:

- den Ansatz des Haushaltsjahres,
- die Veränderungen durch Nachträge,
- die Inanspruchnahme der ein- oder gegenseitigen Deckungsfähigkeit und
- übertragene Ermächtigungen aus Haushaltsvorjahren.

Nicht erfasst vom fortgeschriebenen Planansatz sind die über- und außerplanmäßige Auszahlungen / Aufwendungen und die zweckgebundenen Mehreinzahlungen / -erträge und entsprechende -auszahlungen / -aufwendungen.

[3] übertragene Ermächtigungen nach § 23 Abs. 1 GemHVO-Doppik ins Folgejahr

[4] Die Ziffern geben an, welchen Kontengruppen und Kontenarten veranschlagt wurde.

[5] laufende Nummerierung der Zeile

[6] Zinsen sind regelmäßig nur in der Teilergebnisrechnung für den Produktbereich "Allgemeine Finanzwirtschaft" auszuweisen

[7] Es wird empfohlen, in den Teilfinanzrechnungen die Zeilen 35a bis 35c (bei Ämtern bis 35e) des Musters zur Finanzrechnung auszuweisen.

[8] In der Teilfinanzrechnung für die Produktgruppe "Sonstige allgemeine Finanzwirtschaft" sind die Zeilen 37 bis 43 des Musters zur Finanzierung auszuweisen

[9] Angaben zu laufender Nummer 1 bis 17 können entfallen; siehe § 4 Abs. 5 GemHVO-Doppik

Teilergebnisrechnung[1]

Ertrags- und Aufwandsarten			Ergebnis 2019 in EUR	fortgeschriebener Ansatz[2] 2020 in EUR	**Ist-Ergebnis 2020 in EUR**	Vergleich Ansatz/Ist (Spalte 5./ Spalte 6) in EUR	übertragene Ermächtigungen[3] in EUR
1[4]	2[5]	3	4	5	**6**	7	8
40	1	Steuern und ähnliche Abgaben					
41	2	+ Zuwendungen und allgemeine Umlagen					
42	3	+ sonstige Transfererträge					
43	4	+ öffentlich-rechtliche Leistungsentgelte			**3.804,97**	-3.804,97	
		432100 Benutzungsgebühren u. ähnliche Entgelte	0,00	0,00	**3.804,97**	-3.804,97	
441-442, 446	5	+ privatrechtliche Leistungsentgelte					
448	6	+ Kostenerstattungen und Kostenumlagen					
45	7	+ sonstige Erträge					
471	8	+ aktivierte Eigenleistungen					
472	9	+/– Bestandsveränderungen					
	10	= **Erträge**			**3.804,97**	**-3.804,97**	
50	11	Personalaufwendungen					
51	12	+ Versorgungsaufwendungen					
52	13	+ Aufwendungen für Sach- und Dienstleistungen		1.382,65	**1.825,07**	-442,42	
		521100 Unterhaltung der Grundstücke und baulichen Anlagen	0,00	0,00	**442,42**	-442,42	0
		524101 Bewirtschaftung der Grundstücke, baulichen Anlagen usw. -Heizung-	0,00	956,79	**956,79**	0,00	0
		524102 Bewirtschaftung der Grundstücke, baulichen Anlagen usw. -Abwasser, Müll; u. dgl.- Strom: 524104, Wasser 524105	0,00	174,96	**174,96**	0,00	0
		524103 Bewirtschaftung der Grundstücke, baulichen Anlagen usw. -Abgaben u. Versicherungen-	0,00	250,90	**250,90**	0,00	0
57	14	+ bilanzielle Abschreibungen			**3.143,43**	-3.143,43	
		571101 Abschreibungen -GWG-	0,00	0,00	**173,80**	-173,80	0
		571103 Abschreibungen -Gebäude-	0,00	0,00	**2.969,63**	-2.969,63	0
53	15	+ Transferaufwendungen					
54	16	+ sonstige Aufwendungen					
54291	17	davon Verfügungsmittel					
	18	**= Aufwendungen** (= Zeilen 11 bis 16)		**1.382,65**	**4.968,50**	**-3.585,85**	
	19	**= Ergebnis der laufenden Verwaltungstätigkeit** (= Zeilen 10 / 18)		**-1.382,65**	**-1.163,53**	**-219,12**	
460000-461998, 462-469	20	+ Finanzerträge					
550000-551998, 552-559	21	– Zinsen und sonstige Finanzaufwendungen**6**					
	22	**= Finanzergebnis** (= Zeilen 20 und 21)					
	23	**= Ergebnis vor Berücksichtigung der internen Leistungsbeziehungen** (= Zeilen 19 und 22)		**-1.382,65**	**-1.163,53**	**-219,12**	
48	24	+ Erträge aus internen Leistungsbeziehungen					
58	25	– Aufwendungen aus internen Leistungsbeziehungen					
	26	**= Ergebnis** (= Zeilen 23, 24, 25)		**-1.382,65**	**-1.163,53**	**-219,12**	

Nachrichtlich: Nettoabschreibungsaufwand		Ergebnis 2019 in EUR	Fortgeschriebener Ansatz 2020 in EUR	**Ist-Ergebnis 2020 in EUR**	Vergleich Ansatz / Ist in EUR
571 + 574	bilanzielle Abschreibungen auf immaterielle Vermögensgegenstände und Sachanlagen sowie auf geleistete Zuwendungen			**3.143,43**	-3.143,43
571 + 574	571101 Abschreibungen -GWG-	0,00	0,00	**173,80**	-173,80
571 + 574	571103 Abschreibungen -Gebäude-	0,00	0,00	**2.969,63**	-2.969,63
416 + 437	– Erträge aus der Auflösung von Sonderposten aus Zuschüssen und Zuweisungen sowie Beiträge				

Produktbereich	**52**	Bauen und Wohnen	
Produktgruppe	**522**	Wohnbauförderung	
Produkt	**522016**	eigener Wohnungsbau Unterkunft Gerberstraße 36	Uwe Dieckmann

Nachrichtlich: Nettoabschreibungsaufwand		Ergebnis 2019 in EUR	Fortgeschriebener Ansatz 2020 in EUR	**Ist-Ergebnis 2020 in EUR**	Vergleich Ansatz / Ist in EUR
	Nettoabschreibungsaufwand			**3.143,43**	-3.143,43
	kalkulatorische Zinsen				

Teilfinanzrechnung[7,8]

Ein- und Auszahlungsarten			Ergebnis 2019 in EUR	fortgeschriebener Ansatz 2020 in EUR	**Ist- Ergebnis 2020 in EUR**	Vergleich Ansatz/Ist (Spalte.5./. Spate.6) in EUR	übertragene Ermächtigungen in EUR
1	2	3	4	5	**6**	7	8
		laufende Verwaltungstätigkeit9					
60	1	Steuern und ähnliche Abgaben					
61	2	+ Zuwendungen und allgemeine Umlagen					
62	3	+ sonstige Transfereinzahlungen					
63	4	+ öffentlich-rechtliche Leistungsentgelte			**5.303,43**	-5.303,43	
		632100 Benutzungsgebühren und ähnliche Entgelte	0,00	0,00	**5.303,43**	-5.303,43	
641-642, 646	5	+ privatrechtliche Leistungsentgelte					
648	6	+ Kostenerstattungen und Kostenumlagen					
65	7	+ sonstige Einzahlungen					
66	8	+ Zinsen und sonstige Finanzeinzahlungen					
	9	= **Einzahlungen aus laufender Verwaltungstätigkeit**			**5.303,43**	**-5.303,43**	
70	10	Personalauszahlungen					
71	11	+ Versorgungsauszahlungen					
72	12	+ Auszahlungen für Sach- und Dienstleistungen		1.382,65	**1.825,07**	-442,42	
		721100 Unterhaltung der Grundstücke und baulichen Anlagen	0,00	0,00	**442,42**	-442,42	0
		724101 Bewirtschaftung der Grundstücke, baulichen Anlagen usw. -Heizung-	0,00	956,79	**956,79**	0,00	0
		724102 Bewirtschaftung der Grundstücke, baulichen Anlagen usw. - Abwasser, Müll u. dgl.- Strom: 724104; Wasser: 724105	0,00	174,96	**174,96**	0,00	0
		724103 Bewirtschaftung der Grundstücke, baulichen Anlagen usw. -Abgaben u. Versicherungen-	0,00	250,90	**250,90**	0,00	0
75	13	– Zinsen und sonstige Finanzauszahlungen					
73	14	+ Transferauszahlungen					
74	15	+ sonstige Auszahlungen					
	16	**= Auszahlungen aus laufender Verwaltungstätigkeit** (= Zeilen 10 bis 15)		**1.382,65**	**1.825,07**	**-442,42**	
	17	**= Saldo aus laufender Verwaltungstätigkeit** (= Zeilen 9 / 16)		**-1.382,65**	**3.478,36**	**-4.861,01**	
		Investitionstätigkeit					
681	18	Einzahlungen aus Zuweisungen und Zuschüsse für Investitionen und Investitionsförderungsmaßnahmen					
682	19	+ Einzahlungen aus der Veräußerung von Grundstücken und Gebäuden					
683	20	+ Einzahlungen aus der Veräußerungen von beweglichem Anlagevermögen					
684	21	+ Einzahlungen aus der Veräußerungen von Finanzanlagen					
685	22	+ Einzahlungen aus der Abwicklung von Baumaßnahmen					
686	23	+ Einzahlungen aus Rückflüssen (für Investitionen und Investitionsförderungsmaßnahmen Dritter)					
688	24	+ Einzahlungen aus Beiträgen u.ä. Entgelten					
689	25	+ sonstige Investitionseinzahlungen					
	26	= **Summe der investiven Einzahlungen**					
781	27	Auszahlungen von Zuweisungen und Zuschüssen für Investitionen und Investitionsförderungsmaßnahmen					
782	28	+ Auszahlungen für den Erwerb von Grundstücken und Gebäuden					
783	29	+ Auszahlungen für den Erwerb von beweglichem Anlagevermögen			**869,00**	-869,00	
		783200 Auszahlungen aus dem Erwerb von beweglichen Sachen des Anlagevermögens (Wert > 150 - 1.000 € netto)	0,00	0,00	**869,00**	-869,00	0
784	30	+ Auszahlungen für den Erwerb von Finanzanlagen					
785	31	+ Auszahlungen für Baumaßnahmen					
786	32	+ Auszahlungen für die Gewährung von Ausleihungen (für Investitionen und Investitionsförderungsmaßnahmen Dritter)					
787	33	+ Sonstige Investitionsauszahlungen					
	34	**= Summe der investiven Auszahlungen** (= Zeilen 27 bis 33)			**869,00**	**-869,00**	
	35	**= Saldo aus Investitionstätigkeit** (= Zeilen 26 / 34)			**-869,00**	**869,00**	
672	35a	Einzahlungen aus fremden Finanzmitteln					
772	35b	Auszahlungen aus fremden Finanzmitteln					
	35c	**Saldo aus fremden Finanzmitteln**					
	36	**= Finanzmittelüberschuss/- fehlbetrag** (= Zeilen 17 und 35 und 35c)		**-1.382,65**	**2.609,36**	**-3.992,01**	

Investitionsmaßnahmen	Ergebnis 2019 in EUR	Ansatz 2020 in EUR	**Ergebnis 2020 in EUR**	Planung 2021 in EUR	Planung 2022 in EUR	Planung 2017 in EUR	Bisher bereitgestellt (einschl.Sp 2) 2020 in EUR	Gesamtein-/-auszahlungen 2020 in EUR
1	2	3	**4**	5	6	7	8	9
Investitionen oberhalb der festgesetzten Wertgrenze								
522016202001 Umbau Wohnhaus - Gerberstraße 36 Flüchtlingsunterkunft								
522016.783200			**869,00**					
Saldo der Ein- und Auszahlungen aus Investitionstätigkeit			**-869,00**					
= Saldo oberhalb der Wertgrenze			**-869,00**					

---

[1] Es bleibt der Gemeinde unbenommen, kalkulatorische Zinsen nachrichtlich auszuweisen.

[2] Die fortgeschriebenen Planansätze umfassen:

- den Ansatz des Haushaltsjahres,
- die Veränderungen durch Nachträge,
- die Inanspruchnahme der ein- oder gegenseitigen Deckungsfähigkeit und
- übertragene Ermächtigungen aus Haushaltsvorjahren.

Nicht erfasst vom fortgeschriebenen Planansatz sind die über- und außerplanmäßige Auszahlungen / Aufwendungen und die zweckgebundenen Mehreinzahlungen / -erträge und entsprechende -auszahlungen / -aufwendungen.

[3] übertragene Ermächtigungen nach § 23 Abs. 1 GemHVO-Doppik ins Folgejahr

[4] Die Ziffern geben an, welchen Kontengruppen und Kontenarten veranschlagt wurde.

[5] laufende Nummerierung der Zeile

[6] Zinsen sind regelmäßig nur in der Teilergebnisrechnung für den Produktbereich "Allgemeine Finanzwirtschaft" auszuweisen

[7] Es wird empfohlen, in den Teilfinanzrechnungen die Zeilen 35a bis 35c (bei Ämtern bis 35e) des Musters zur Finanzrechnung auszuweisen.

[8] In der Teilfinanzrechnung für die Produktgruppe "Sonstige allgemeine Finanzwirtschaft" sind die Zeilen 37 bis 43 des Musters zur Finanzierung auszuweisen

[9] Angaben zu laufender Nummer 1 bis 17 können entfallen; siehe § 4 Abs. 5 GemHVO-Doppik

Produktbereich	**52**	Bauen und Wohnen
Produktgruppe	**523**	historische Gebäude
Produkt	**523010**	historische Gebäude - Denkmale -

Teilergebnisrechnung[1]

Ertrags- und Aufwandsarten			Ergebnis 2019 in EUR	fortgeschriebener Ansatz[2] 2020 in EUR	**Ist-Ergebnis 2020 in EUR**	Vergleich Ansatz/Ist (Spalte 5./ Spalte 6) in EUR	übertragene Ermächtigungen[3] in EUR
1[4]	2[5]	3	4	5	**6**	7	8
40	1	Steuern und ähnliche Abgaben					
41	2	+ Zuwendungen und allgemeine Umlagen					
42	3	+ sonstige Transfererträge					
43	4	+ öffentlich-rechtliche Leistungsentgelte					
441-442, 446	5	+ privatrechtliche Leistungsentgelte					
448	6	+ Kostenerstattungen und Kostenumlagen					
45	7	+ sonstige Erträge					
471	8	+ aktivierte Eigenleistungen					
472	9	+/– Bestandsveränderungen					
	10	= **Erträge**					
50	11	Personalaufwendungen					
51	12	+ Versorgungsaufwendungen					
52	13	+ Aufwendungen für Sach- und Dienstleistungen		100,00	**19,98**	80,02	
		521100 Unterhaltung der Grundstücke und baulichen Anlagen	0,00	100,00	**19,98**	80,02	0
57	14	+ bilanzielle Abschreibungen					
53	15	+ Transferaufwendungen					
54	16	+ sonstige Aufwendungen					
54291	17	davon Verfügungsmittel					
	18	**= Aufwendungen** (= Zeilen 11 bis 16)		**100,00**	**19,98**	**80,02**	
	19	**= Ergebnis der laufenden Verwaltungstätigkeit** (= Zeilen 10 / 18)		**-100,00**	**-19,98**	**-80,02**	
460000-461998, 462-469	20	+ Finanzerträge					
550000-551998, 552-559	21	– Zinsen und sonstige Finanzaufwendungen**6**					
	22	**= Finanzergebnis** (= Zeilen 20 und 21)					
	23	**= Ergebnis vor Berücksichtigung der internen Leistungsbeziehungen** (= Zeilen 19 und 22)		**-100,00**	**-19,98**	**-80,02**	
48	24	+ Erträge aus internen Leistungsbeziehungen					
58	25	– Aufwendungen aus internen Leistungsbeziehungen					
	26	**= Ergebnis** (= Zeilen 23, 24, 25)		**-100,00**	**-19,98**	**-80,02**	

Produktbereich	**52**	Bauen und Wohnen
Produktgruppe	**523**	historische Gebäude
Produkt	**523010**	historische Gebäude - Denkmale -

Teilfinanzrechnung[7,8]

Ein- und Auszahlungsarten			Ergebnis 2019 in EUR	fortgeschriebener Ansatz 2020 in EUR	**Ist- Ergebnis 2020 in EUR**	Vergleich Ansatz/Ist (Spalte.5./. Spate.6) in EUR	übertragene Ermächtigungen in EUR
1	2	3	4	5	**6**	7	8
		laufende Verwaltungstätigkeit9					
60	1	Steuern und ähnliche Abgaben					
61	2	+ Zuwendungen und allgemeine Umlagen					
62	3	+ sonstige Transfereinzahlungen					
63	4	+ öffentlich-rechtliche Leistungsentgelte					
641-642, 646	5	+ privatrechtliche Leistungsentgelte					
648	6	+ Kostenerstattungen und Kostenumlagen					
65	7	+ sonstige Einzahlungen					
66	8	+ Zinsen und sonstige Finanzeinzahlungen					
	9	= **Einzahlungen aus laufender Verwaltungstätigkeit**					
70	10	Personalauszahlungen					
71	11	+ Versorgungsauszahlungen					
72	12	+ Auszahlungen für Sach- und Dienstleistungen		19,98	**19,98**		
		721100 Unterhaltung der Grundstücke und baulichen Anlagen	0,00	19,98	**19,98**	0,00	0
75	13	– Zinsen und sonstige Finanzauszahlungen					
73	14	+ Transferauszahlungen					
74	15	+ sonstige Auszahlungen					
	16	**= Auszahlungen aus laufender Verwaltungstätigkeit** (= Zeilen 10 bis 15)		**19,98**	**19,98**		
	17	**= Saldo aus laufender Verwaltungstätigkeit** (= Zeilen 9 / 16)		**-19,98**	**-19,98**		
		Investitionstätigkeit					
681	18	Einzahlungen aus Zuweisungen und Zuschüsse für Investitionen und Investitionsförderungsmaßnahmen					
682	19	+ Einzahlungen aus der Veräußerung von Grundstücken und Gebäuden					
683	20	+ Einzahlungen aus der Veräußerungen von beweglichem Anlagevermögen					
684	21	+ Einzahlungen aus der Veräußerungen von Finanzanlagen					
685	22	+ Einzahlungen aus der Abwicklung von Baumaßnahmen					
686	23	+ Einzahlungen aus Rückflüssen (für Investitionen und Investitionsförderungsmaßnahmen Dritter)					
688	24	+ Einzahlungen aus Beiträgen u.ä. Entgelten					
689	25	+ sonstige Investitionseinzahlungen					
	26	= **Summe der investiven Einzahlungen**					
781	27	Auszahlungen von Zuweisungen und Zuschüssen für Investitionen und Investitionsförderungsmaßnahmen					
782	28	+ Auszahlungen für den Erwerb von Grundstücken und Gebäuden					
783	29	+ Auszahlungen für den Erwerb von beweglichem Anlagevermögen					
784	30	+ Auszahlungen für den Erwerb von Finanzanlagen					
785	31	+ Auszahlungen für Baumaßnahmen					
786	32	+ Auszahlungen für die Gewährung von Ausleihungen (für Investitionen und Investitionsförderungsmaßnahmen Dritter)					
787	33	+ Sonstige Investitionsauszahlungen					
	34	**= Summe der investiven Auszahlungen** (= Zeilen 27 bis 33)					
	35	**= Saldo aus Investitionstätigkeit** (= Zeilen 26 / 34)					
672	35a	Einzahlungen aus fremden Finanzmitteln					
772	35b	Auszahlungen aus fremden Finanzmitteln					
	35c	**Saldo aus fremden Finanzmitteln**					
	36	**= Finanzmittelüberschuss/- fehlbetrag** (= Zeilen 17 und 35 und 35c)		**-19,98**	**-19,98**		

[1] Es bleibt der Gemeinde unbenommen, kalkulatorische Zinsen nachrichtlich auszuweisen.

[2] Die fortgeschriebenen Planansätze umfassen:

- den Ansatz des Haushaltsjahres,
- die Veränderungen durch Nachträge,
- die Inanspruchnahme der ein- oder gegenseitigen Deckungsfähigkeit und
- übertragene Ermächtigungen aus Haushaltsvorjahren.

Nicht erfasst vom fortgeschriebenen Planansatz sind die über- und außerplanmäßige Auszahlungen / Aufwendungen und die zweckgebundenen Mehreinzahlungen / -erträge und entsprechende -auszahlungen / -aufwendungen.

[3] übertragene Ermächtigungen nach § 23 Abs. 1 GemHVO-Doppik ins Folgejahr

[4] Die Ziffern geben an, welchen Kontengruppen und Kontenarten veranschlagt wurde.

[5] laufende Nummerierung der Zeile

[6] Zinsen sind regelmäßig nur in der Teilergebnisrechnung für den Produktbereich "Allgemeine Finanzwirtschaft" auszuweisen

[7] Es wird empfohlen, in den Teilfinanzrechnungen die Zeilen 35a bis 35c (bei Ämtern bis 35e) des Musters zur Finanzrechnung auszuweisen.

[8] In der Teilfinanzrechnung für die Produktgruppe "Sonstige allgemeine Finanzwirtschaft" sind die Zeilen 37 bis 43 des Musters zur Finanzierung auszuweisen

[9] Angaben zu laufender Nummer 1 bis 17 können entfallen; siehe § 4 Abs. 5 GemHVO-Doppik

Produktbereich	**52**	Bauen und Wohnen
Produktgruppe	**523**	historische Gebäude
Produkt	**523020**	historische Gebäude - Schlossgefängnis -

Teilergebnisrechnung[1]

Ertrags- und Aufwandsarten			Ergebnis 2019 in EUR	fortgeschriebener Ansatz[2] 2020 in EUR	**Ist-Ergebnis 2020 in EUR**	Vergleich Ansatz/Ist (Spalte 5./ Spalte 6) in EUR	übertragene Ermächtigungen[3] in EUR
1[4]	2[5]	3	4	5	**6**	7	8
40	1	Steuern und ähnliche Abgaben					
41	2	+ Zuwendungen und allgemeine Umlagen		5.600,00	**5.686,63**	-86,63	
		416200 Erträge aus der Auflösung von Sonderposten aus Zuweisungen	0,00	5.600,00	**5.686,63**	-86,63	
42	3	+ sonstige Transfererträge					
43	4	+ öffentlich-rechtliche Leistungsentgelte					
441-442, 446	5	+ privatrechtliche Leistungsentgelte		21.600,00	**21.600,00**		
		441100 Mieten und Pachten -Mieten-	0,00	21.600,00	**21.600,00**	0,00	
448	6	+ Kostenerstattungen und Kostenumlagen			**6.530,99**	-6.530,99	
		448501 Erstattungen von verbundenen Unternehmen, Beteiligungen und Sondervermögen (Stadtwerke Barmstedt)	0,00	0,00	**149,99**	-149,99	
		448700 Erstattungen von privaten Unternehmen	0,00	0,00	**6.381,00**	-6.381,00	
45	7	+ sonstige Erträge					
471	8	+ aktivierte Eigenleistungen					
472	9	+/– Bestandsveränderungen					
	10	**= Erträge**		**27.200,00**	**33.817,62**	**-6.617,62**	
50	11	Personalaufwendungen					
51	12	+ Versorgungsaufwendungen					
52	13	+ Aufwendungen für Sach- und Dienstleistungen		22.000,00	**10.056,15**	11.943,85	
		521100 Unterhaltung der Grundstücke und baulichen Anlagen	0,00	17.000,00	**6.305,49**	10.694,51	0
		524101 Bewirtschaftung der Grundstücke, baulichen Anlagen usw. -Heizung-	0,00	2.000,00	**1.732,00**	268,00	0
		524102 Bewirtschaftung der Grundstücke, baulichen Anlagen usw. -Abwasser, Müll; u. dgl.- Strom: 524104, Wasser 524105	0,00	1.000,00	**152,03**	847,97	0
		524103 Bewirtschaftung der Grundstücke, baulichen Anlagen usw. -Abgaben u. Versicherungen-	0,00	700,00	**610,51**	89,49	0
		524105 Bewirtschaftung der Grundstücke, baulichen Anlagen usw. -Wasser-	0,00	1.300,00	**1.256,12**	43,88	0
57	14	+ bilanzielle Abschreibungen		5.900,00	**5.832,39**	67,61	
		571103 Abschreibungen -Gebäude-	0,00	5.900,00	**5.832,39**	67,61	0
53	15	+ Transferaufwendungen					
54	16	+ sonstige Aufwendungen					
54291	17	davon Verfügungsmittel					
	18	**= Aufwendungen** (= Zeilen 11 bis 16)		**27.900,00**	**15.888,54**	**12.011,46**	
	19	**= Ergebnis der laufenden Verwaltungstätigkeit** (= Zeilen 10 / 18)		**-700,00**	**17.929,08**	**-18.629,08**	
460000-461998, 462-469	20	+ Finanzerträge					
550000-551998, 552-559	21	– Zinsen und sonstige Finanzaufwendungen**6**					
	22	**= Finanzergebnis** (= Zeilen 20 und 21)					
	23	**= Ergebnis vor Berücksichtigung der internen Leistungsbeziehungen** (= Zeilen 19 und 22)		**-700,00**	**17.929,08**	**-18.629,08**	
48	24	+ Erträge aus internen Leistungsbeziehungen					
58	25	– Aufwendungen aus internen Leistungsbeziehungen		300,00	**1.449,28**	-1.149,28	
		581120 Aufwendungen aus internen Leistungsbeziehungen -Bauhof-	0,00	300,00	**1.449,28**	-1.149,28	0
	26	**= Ergebnis** (= Zeilen 23, 24, 25)		**-1.000,00**	**16.479,80**	**-17.479,80**	

Nachrichtlich: Nettoabschreibungsaufwand		Ergebnis 2019 in EUR	Fortgeschriebener Ansatz 2020 in EUR	**Ist-Ergebnis 2020 in EUR**	Vergleich Ansatz / Ist in EUR
571 + 574	bilanzielle Abschreibungen auf immaterielle Vermögensgegenstände und Sachanlagen sowie auf geleistete Zuwendungen		5.900,00	**5.832,39**	67,61

Produktbereich	**52**	Bauen und Wohnen
Produktgruppe	**523**	historische Gebäude
Produkt	**523020**	historische Gebäude - Schlossgefängnis -

Nachrichtlich: Nettoabschreibungsaufwand		Ergebnis 2019 in EUR	Fortgeschriebener Ansatz 2020 in EUR	**Ist-Ergebnis 2020 in EUR**	Vergleich Ansatz / Ist in EUR
571 + 574	571103 Abschreibungen -Gebäude-	0,00	5.900,00	**5.832,39**	67,61
416 + 437	– Erträge aus der Auflösung von Sonderposten aus Zuschüssen und Zuweisungen sowie Beiträge		5.600,00	**5.686,63**	-86,63
571 + 574	416200 Erträge aus der Auflösung von Sonderposten aus Zuweisungen	0,00	5.600,00	**5.686,63**	-86,63
	Nettoabschreibungsaufwand		300,00	**145,76**	154,24
	kalkulatorische Zinsen				

Teilfinanzrechnung[7,8]

Ein- und Auszahlungsarten			Ergebnis 2019 in EUR	fortgeschriebener Ansatz 2020 in EUR	**Ist- Ergebnis 2020 in EUR**	Vergleich Ansatz/Ist (Spalte.5./. Spate.6) in EUR	übertragene Ermächtigungen in EUR
1	2	3	4	5	**6**	7	8
		laufende Verwaltungstätigkeit9					
60	1	Steuern und ähnliche Abgaben					
61	2	+ Zuwendungen und allgemeine Umlagen					
62	3	+ sonstige Transfereinzahlungen					
63	4	+ öffentlich-rechtliche Leistungsentgelte					
641-642, 646	5	+ privatrechtliche Leistungsentgelte		21.600,00	**21.600,00**		
		641100 Mieten und Pachten	0,00	21.600,00	**21.600,00**	0,00	
648	6	+ Kostenerstattungen und Kostenumlagen			**6.530,99**	-6.530,99	
		648501 Erstattungen von verbundenen Unternehmen, Beteiligungen (Stadtwerke Barmstedt) Heizung	0,00	0,00	**149,99**	-149,99	
		648700 Erstattungen von privaten Unternehmen	0,00	0,00	**6.381,00**	-6.381,00	
65	7	+ sonstige Einzahlungen					
66	8	+ Zinsen und sonstige Finanzeinzahlungen					
	9	= **Einzahlungen aus laufender Verwaltungstätigkeit**		**21.600,00**	**28.130,99**	**-6.530,99**	
70	10	Personalauszahlungen					
71	11	+ Versorgungsauszahlungen					
72	12	+ Auszahlungen für Sach- und Dienstleistungen		10.056,15	**10.056,15**		
		721100 Unterhaltung der Grundstücke und baulichen Anlagen	0,00	6.305,49	**6.305,49**	0,00	0
		724101 Bewirtschaftung der Grundstücke, baulichen Anlagen usw. -Heizung-	0,00	1.732,00	**1.732,00**	0,00	0
		724102 Bewirtschaftung der Grundstücke, baulichen Anlagen usw. - Abwasser, Müll u. dgl.- Strom: 724104; Wasser: 724105	0,00	152,03	**152,03**	0,00	0
		724103 Bewirtschaftung der Grundstücke, baulichen Anlagen usw. -Abgaben u. Versicherungen-	0,00	610,51	**610,51**	0,00	0
		724105 Bewirtschaftung der Grundstücke, baulichen Anlagen usw. -Wasser-	0,00	1.256,12	**1.256,12**	0,00	0
75	13	– Zinsen und sonstige Finanzauszahlungen					
73	14	+ Transferauszahlungen					
74	15	+ sonstige Auszahlungen					
	16	**= Auszahlungen aus laufender Verwaltungstätigkeit** (= Zeilen 10 bis 15)		**10.056,15**	**10.056,15**		
	17	**= Saldo aus laufender Verwaltungstätigkeit** (= Zeilen 9 / 16)		**11.543,85**	**18.074,84**	**-6.530,99**	
		Investitionstätigkeit					
681	18	Einzahlungen aus Zuweisungen und Zuschüsse für Investitionen und Investitionsförderungsmaßnahmen					
682	19	+ Einzahlungen aus der Veräußerung von Grundstücken und Gebäuden					
683	20	+ Einzahlungen aus der Veräußerungen von beweglichem Anlagevermögen					
684	21	+ Einzahlungen aus der Veräußerungen von Finanzanlagen					
685	22	+ Einzahlungen aus der Abwicklung von Baumaßnahmen					
686	23	+ Einzahlungen aus Rückflüssen (für Investitionen und Investitionsförderungsmaßnahmen Dritter)					
688	24	+ Einzahlungen aus Beiträgen u.ä. Entgelten					
689	25	+ sonstige Investitionseinzahlungen					
	26	= **Summe der investiven Einzahlungen**					
781	27	Auszahlungen von Zuweisungen und Zuschüssen für Investitionen und Investitionsförderungsmaßnahmen					
782	28	+ Auszahlungen für den Erwerb von Grundstücken und Gebäuden					
783	29	+ Auszahlungen für den Erwerb von beweglichem Anlagevermögen					
784	30	+ Auszahlungen für den Erwerb von Finanzanlagen					
785	31	+ Auszahlungen für Baumaßnahmen					
786	32	+ Auszahlungen für die Gewährung von Ausleihungen (für Investitionen und Investitionsförderungsmaßnahmen Dritter)					
787	33	+ Sonstige Investitionsauszahlungen					
	34	**= Summe der investiven Auszahlungen** (= Zeilen 27 bis 33)					
	35	**= Saldo aus Investitionstätigkeit** (= Zeilen 26 / 34)					
672	35a	Einzahlungen aus fremden Finanzmitteln					
772	35b	Auszahlungen aus fremden Finanzmitteln					
	35c	**Saldo aus fremden Finanzmitteln**					
	36	**= Finanzmittelüberschuss/- fehlbetrag** (= Zeilen 17 und 35 und 35c)		**11.543,85**	**18.074,84**	**-6.530,99**	

---

[1] Es bleibt der Gemeinde unbenommen, kalkulatorische Zinsen nachrichtlich auszuweisen.

[2] Die fortgeschriebenen Planansätze umfassen:

- den Ansatz des Haushaltsjahres,
- die Veränderungen durch Nachträge,
- die Inanspruchnahme der ein- oder gegenseitigen Deckungsfähigkeit und
- übertragene Ermächtigungen aus Haushaltsvorjahren.

Nicht erfasst vom fortgeschriebenen Planansatz sind die über- und außerplanmäßige Auszahlungen / Aufwendungen und die zweckgebundenen Mehreinzahlungen / -erträge und entsprechende -auszahlungen / -aufwendungen.

[3] übertragene Ermächtigungen nach § 23 Abs. 1 GemHVO-Doppik ins Folgejahr

[4] Die Ziffern geben an, welchen Kontengruppen und Kontenarten veranschlagt wurde.

[5] laufende Nummerierung der Zeile

[6] Zinsen sind regelmäßig nur in der Teilergebnisrechnung für den Produktbereich "Allgemeine Finanzwirtschaft" auszuweisen

[7] Es wird empfohlen, in den Teilfinanzrechnungen die Zeilen 35a bis 35c (bei Ämtern bis 35e) des Musters zur Finanzrechnung auszuweisen.

[8] In der Teilfinanzrechnung für die Produktgruppe "Sonstige allgemeine Finanzwirtschaft" sind die Zeilen 37 bis 43 des Musters zur Finanzierung auszuweisen

[9] Angaben zu laufender Nummer 1 bis 17 können entfallen; siehe § 4 Abs. 5 GemHVO-Doppik

Produktbereich	**52**	Bauen und Wohnen
Produktgruppe	**523**	historische Gebäude
Produkt	**523030**	historische Gebäude - Gerichtsschreiberhaus -

Teilergebnisrechnung[1]

Ertrags- und Aufwandsarten			Ergebnis 2019 in EUR	fortgeschriebener Ansatz[2] 2020 in EUR	**Ist-Ergebnis 2020 in EUR**	Vergleich Ansatz/Ist (Spalte 5./ Spalte 6) in EUR	übertragene Ermächtigungen[3] in EUR
1[4]	2[5]	3	4	5	**6**	7	8
40	1	Steuern und ähnliche Abgaben					
41	2	+ Zuwendungen und allgemeine Umlagen		5.800,00	**5.873,38**	-73,38	
		416200 Erträge aus der Auflösung von Sonderposten aus Zuweisungen	0,00	5.800,00	**5.873,38**	-73,38	
42	3	+ sonstige Transfererträge					
43	4	+ öffentlich-rechtliche Leistungsentgelte					
441-442, 446	5	+ privatrechtliche Leistungsentgelte		7.600,00	**6.727,64**	872,36	
		441100 Mieten und Pachten -Mieten-	0,00	7.600,00	**6.727,64**	872,36	
448	6	+ Kostenerstattungen und Kostenumlagen			**1.081,36**	-1.081,36	
		448200 Erstattungen von Gemeinden/ GV	0,00	0,00	**939,60**	-939,60	
		448501 Erstattungen von verbundenen Unternehmen, Beteiligungen und Sondervermögen (Stadtwerke Barmstedt)	0,00	0,00	**127,95**	-127,95	
		448504 Erstattungen von verbundenen Unternehmen und Beteiligungen (Stadtwerke Barmstedt) Strom	0,00	0,00	**0,25**	-0,25	
		448700 Erstattungen von privaten Unternehmen	0,00	0,00	**13,56**	-13,56	
45	7	+ sonstige Erträge					
471	8	+ aktivierte Eigenleistungen					
472	9	+/– Bestandsveränderungen					
	10	= **Erträge**		**13.400,00**	**13.682,38**	**-282,38**	
50	11	Personalaufwendungen					
51	12	+ Versorgungsaufwendungen					
52	13	+ Aufwendungen für Sach- und Dienstleistungen		16.279,29	**11.227,12**	5.052,17	
		521100 Unterhaltung der Grundstücke und baulichen Anlagen	0,00	3.000,00	**330,49**	2.669,51	0
		524100 Bewirtschaftung der Grundstücke, baulichen Anlagen usw. -Reinigung-	0,00	1.600,00	**1.002,65**	597,35	0
		524101 Bewirtschaftung der Grundstücke, baulichen Anlagen usw. -Heizung-	0,00	5.600,00	**5.417,00**	183,00	0
		524102 Bewirtschaftung der Grundstücke, baulichen Anlagen usw. -Abwasser, Müll; u. dgl.- Strom: 524104, Wasser 524105	0,00	2.000,00	**637,35**	1.362,65	0
		524103 Bewirtschaftung der Grundstücke, baulichen Anlagen usw. -Abgaben u. Versicherungen-	0,00	800,00	**680,57**	119,43	0
		524104 Bewirtschaftung der Grundstücke, baulichen Anlagen usw. -Strom-	0,00	2.179,29	**2.179,29**	0,00	0
		524105 Bewirtschaftung der Grundstücke, baulichen Anlagen usw. -Wasser-	0,00	1.100,00	**979,77**	120,23	0
57	14	+ bilanzielle Abschreibungen		9.800,00	**9.836,56**	-36,56	
		571101 Abschreibungen -GWG-	0,00	0,00	**62,42**	-62,42	0
		571103 Abschreibungen -Gebäude-	0,00	9.800,00	**9.774,14**	25,86	0
53	15	+ Transferaufwendungen					
54	16	+ sonstige Aufwendungen		47,34	**47,34**		
		543102 Geschäftsaufwendungen -Post-u. Fernmeldegeb., Porto, GEZ, Wartungsgebühren Telefonanlage-	0,00	47,34	**47,34**	0,00	0
54291	17	davon Verfügungsmittel					
	18	**= Aufwendungen** (= Zeilen 11 bis 16)		**26.126,63**	**21.111,02**	**5.015,61**	
	19	**= Ergebnis der laufenden Verwaltungstätigkeit** (= Zeilen 10 / 18)		**-12.726,63**	**-7.428,64**	**-5.297,99**	
460000-461998, 462-469	20	+ Finanzerträge					
550000-551998, 552-559	21	– Zinsen und sonstige Finanzaufwendungen**6**					
	22	**= Finanzergebnis** (= Zeilen 20 und 21)					
	23	**= Ergebnis vor Berücksichtigung der internen Leistungsbeziehungen** (= Zeilen 19 und 22)		**-12.726,63**	**-7.428,64**	**-5.297,99**	
48	24	+ Erträge aus internen Leistungsbeziehungen					
58	25	– Aufwendungen aus internen Leistungsbeziehungen		1.600,00	**1.581,03**	18,97	
		581120 Aufwendungen aus internen Leistungsbeziehungen -Bauhof-	0,00	1.600,00	**1.581,03**	18,97	0

Produktbereich	**52**	Bauen und Wohnen
Produktgruppe	**523**	historische Gebäude
Produkt	**523030**	historische Gebäude - Gerichtsschreiberhaus -

Ertrags- und Aufwandsarten			Ergebnis 2019 in EUR	fortgeschriebener Ansatz[2] 2020 in EUR	**Ist-Ergebnis 2020 in EUR**	Vergleich Ansatz/Ist (Spalte 5./ Spalte 6) in EUR	übertragene Ermächtigungen[3] in EUR
1[4]	2[5]	3	4	5	**6**	7	8
	26	**= Ergebnis** (= Zeilen 23, 24, 25)		**-14.326,63**	**-9.009,67**	**-5.316,96**	

Nachrichtlich: Nettoabschreibungsaufwand		Ergebnis 2019 in EUR	Fortgeschriebener Ansatz 2020 in EUR	**Ist-Ergebnis 2020 in EUR**	Vergleich Ansatz / Ist in EUR
571 + 574	bilanzielle Abschreibungen auf immaterielle Vermögensgegenstände und Sachanlagen sowie auf geleistete Zuwendungen		9.800,00	**9.836,56**	-36,56
571 + 574	571101 Abschreibungen -GWG-	0,00	0,00	**62,42**	-62,42
571 + 574	571103 Abschreibungen -Gebäude-	0,00	9.800,00	**9.774,14**	25,86
416 + 437	– Erträge aus der Auflösung von Sonderposten aus Zuschüssen und Zuweisungen sowie Beiträge		5.800,00	**5.873,38**	-73,38
571 + 574	416200 Erträge aus der Auflösung von Sonderposten aus Zuweisungen	0,00	5.800,00	**5.873,38**	-73,38
	Nettoabschreibungsaufwand		4.000,00	**3.963,18**	36,82
	kalkulatorische Zinsen				

Teilfinanzrechnung[7,8]

Ein- und Auszahlungsarten			Ergebnis 2019 in EUR	fortgeschriebener Ansatz 2020 in EUR	**Ist- Ergebnis 2020 in EUR**	Vergleich Ansatz/Ist (Spalte.5./. Spate.6) in EUR	übertragene Ermächtigungen in EUR
1	2	3	4	5	**6**	7	8
		laufende Verwaltungstätigkeit9					
60	1	Steuern und ähnliche Abgaben					
61	2	+ Zuwendungen und allgemeine Umlagen					
62	3	+ sonstige Transfereinzahlungen					
63	4	+ öffentlich-rechtliche Leistungsentgelte					
641-642, 646	5	+ privatrechtliche Leistungsentgelte		7.600,00	**6.727,64**	872,36	
		641100 Mieten und Pachten	0,00	7.600,00	**6.727,64**	872,36	
648	6	+ Kostenerstattungen und Kostenumlagen			**1.081,36**	-1.081,36	
		648200 Erstattungen von Gemeinden/ GV	0,00	0,00	**939,60**	-939,60	
		648501 Erstattungen von verbundenen Unternehmen, Beteiligungen (Stadtwerke Barmstedt) Heizung	0,00	0,00	**127,95**	-127,95	
		648504 Erstattungen von verbundenen Unternehmen, Beteiligungen (Stadtwerke Barmstedt) Strom	0,00	0,00	**0,25**	-0,25	
		648700 Erstattungen von privaten Unternehmen	0,00	0,00	**13,56**	-13,56	
65	7	+ sonstige Einzahlungen					
66	8	+ Zinsen und sonstige Finanzeinzahlungen					
	9	**= Einzahlungen aus laufender Verwaltungstätigkeit**		**7.600,00**	**7.809,00**	**-209,00**	
70	10	Personalauszahlungen					
71	11	+ Versorgungsauszahlungen					
72	12	+ Auszahlungen für Sach- und Dienstleistungen		11.227,12	**11.193,56**	33,56	
		721100 Unterhaltung der Grundstücke und baulichen Anlagen	0,00	330,49	**312,89**	17,60	0
		724100 Bewirtschaftung der Grundstücke, baulichen Anlagen usw.	0,00	1.002,65	**986,69**	15,96	0
		724101 Bewirtschaftung der Grundstücke, baulichen Anlagen usw. -Heizung-	0,00	5.417,00	**5.417,00**	0,00	0
		724102 Bewirtschaftung der Grundstücke, baulichen Anlagen usw. -Abwasser, Müll u. dgl.- Strom: 724104; Wasser: 724105	0,00	637,35	**637,35**	0,00	0
		724103 Bewirtschaftung der Grundstücke, baulichen Anlagen usw. -Abgaben u. Versicherungen-	0,00	680,57	**680,57**	0,00	0
		724104 Bewirtschaftung der Grundstücke, baulichen Anlagen usw. -Strom-	0,00	2.179,29	**2.179,29**	0,00	0
		724105 Bewirtschaftung der Grundstücke, baulichen Anlagen usw. -Wasser-	0,00	979,77	**979,77**	0,00	0
75	13	– Zinsen und sonstige Finanzauszahlungen					
73	14	+ Transferauszahlungen					
74	15	+ sonstige Auszahlungen		47,34	**40,68**	6,66	
		743102 Geschäftsauszahlungen	0,00	47,34	**40,68**	6,66	0
	16	**= Auszahlungen aus laufender Verwaltungstätigkeit** (= Zeilen 10 bis 15)		**11.274,46**	**11.234,24**	**40,22**	
	17	**= Saldo aus laufender Verwaltungstätigkeit** (= Zeilen 9 / 16)		**-3.674,46**	**-3.425,24**	**-249,22**	
		Investitionstätigkeit					
681	18	Einzahlungen aus Zuweisungen und Zuschüsse für Investitionen und Investitionsförderungsmaßnahmen					
682	19	+ Einzahlungen aus der Veräußerung von Grundstücken und Gebäuden					
683	20	+ Einzahlungen aus der Veräußerungen von beweglichem Anlagevermögen					
684	21	+ Einzahlungen aus der Veräußerungen von Finanzanlagen					
685	22	+ Einzahlungen aus der Abwicklung von Baumaßnahmen					
686	23	+ Einzahlungen aus Rückflüssen (für Investitionen und Investitionsförderungsmaßnahmen Dritter)					
688	24	+ Einzahlungen aus Beiträgen u.ä. Entgelten					
689	25	+ sonstige Investitionseinzahlungen					
	26	**= Summe der investiven Einzahlungen**					
781	27	Auszahlungen von Zuweisungen und Zuschüssen für Investitionen und Investitionsförderungsmaßnahmen					
782	28	+ Auszahlungen für den Erwerb von Grundstücken und Gebäuden					
783	29	+ Auszahlungen für den Erwerb von beweglichem Anlagevermögen					
784	30	+ Auszahlungen für den Erwerb von Finanzanlagen					
785	31	+ Auszahlungen für Baumaßnahmen					
786	32	+ Auszahlungen für die Gewährung von Ausleihungen (für Investitionen und Investitionsförderungsmaßnahmen Dritter)					
787	33	+ Sonstige Investitionsauszahlungen					

Produktbereich	**52**	Bauen und Wohnen
Produktgruppe	**523**	historische Gebäude
Produkt	**523030**	historische Gebäude - Gerichtsschreiberhaus -

Ein- und Auszahlungsarten			Ergebnis 2019 in EUR	fortgeschriebener Ansatz 2020 in EUR	**Ist- Ergebnis 2020 in EUR**	Vergleich Ansatz/Ist (Spalte.5./. Spate.6) in EUR	übertragene Ermächtigungen in EUR
1	2	3	4	5	**6**	7	8
	34	**= Summe der investiven Auszahlungen** (= Zeilen 27 bis 33)					
	35	**= Saldo aus Investitionstätigkeit** (= Zeilen 26 / 34)					
672	35a	Einzahlungen aus fremden Finanzmitteln					
772	35b	Auszahlungen aus fremden Finanzmitteln					
	35c	**Saldo aus fremden Finanzmitteln**					
	36	**= Finanzmittelüberschuss/- fehlbetrag** (= Zeilen 17 und 35 und 35c)		**-3.674,46**	**-3.425,24**	**-249,22**	

---

[1] Es bleibt der Gemeinde unbenommen, kalkulatorische Zinsen nachrichtlich auszuweisen.

[2] Die fortgeschriebenen Planansätze umfassen:

- den Ansatz des Haushaltsjahres,
- die Veränderungen durch Nachträge,
- die Inanspruchnahme der ein- oder gegenseitigen Deckungsfähigkeit und
- übertragene Ermächtigungen aus Haushaltsvorjahren.

Nicht erfasst vom fortgeschriebenen Planansatz sind die über- und außerplanmäßige Auszahlungen / Aufwendungen und die zweckgebundenen Mehreinzahlungen / -erträge und entsprechende -auszahlungen / -aufwendungen.

[3] übertragene Ermächtigungen nach § 23 Abs. 1 GemHVO-Doppik ins Folgejahr

[4] Die Ziffern geben an, welchen Kontengruppen und Kontenarten veranschlagt wurde.

[5] laufende Nummerierung der Zeile

[6] Zinsen sind regelmäßig nur in der Teilergebnisrechnung für den Produktbereich "Allgemeine Finanzwirtschaft" auszuweisen

[7] Es wird empfohlen, in den Teilfinanzrechnungen die Zeilen 35a bis 35c (bei Ämtern bis 35e) des Musters zur Finanzrechnung auszuweisen.

[8] In der Teilfinanzrechnung für die Produktgruppe "Sonstige allgemeine Finanzwirtschaft" sind die Zeilen 37 bis 43 des Musters zur Finanzierung auszuweisen

[9] Angaben zu laufender Nummer 1 bis 17 können entfallen; siehe § 4 Abs. 5 GemHVO-Doppik

Teilergebnisrechnung[1]

Ertrags- und Aufwandsarten			Ergebnis 2019 in EUR	fortgeschriebener Ansatz[2] 2020 in EUR	**Ist-Ergebnis 2020 in EUR**	Vergleich Ansatz/Ist (Spalte 5./ Spalte 6) in EUR	übertragene Ermächtigungen[3] in EUR
1[4]	2[5]	3	4	5	**6**	7	8
40	1	Steuern und ähnliche Abgaben					
41	2	+ Zuwendungen und allgemeine Umlagen		9.300,00	**9.375,00**	-75,00	
		416200 Erträge aus der Auflösung von Sonderposten aus Zuweisungen	0,00	9.300,00	**9.375,00**	-75,00	
42	3	+ sonstige Transfererträge					
43	4	+ öffentlich-rechtliche Leistungsentgelte					
441-442, 446	5	+ privatrechtliche Leistungsentgelte		7.500,00	**7.519,44**	-19,44	
		441100 Mieten und Pachten -Mieten-	0,00	7.500,00	**7.519,44**	-19,44	
448	6	+ Kostenerstattungen und Kostenumlagen			**617,04**	-617,04	
		448700 Erstattungen von privaten Unternehmen	0,00	0,00	**617,04**	-617,04	
45	7	+ sonstige Erträge					
471	8	+ aktivierte Eigenleistungen					
472	9	+/– Bestandsveränderungen					
	10	= **Erträge**		**16.800,00**	**17.511,48**	**-711,48**	
50	11	Personalaufwendungen					
51	12	+ Versorgungsaufwendungen					
52	13	+ Aufwendungen für Sach- und Dienstleistungen		97.776,99	**18.917,74**	78.859,25	
		521100 Unterhaltung der Grundstücke und baulichen Anlagen	0,00	90.000,00	**13.181,78**	76.818,22	0
		524101 Bewirtschaftung der Grundstücke, baulichen Anlagen usw. -Heizung-	0,00	4.500,00	**3.325,44**	1.174,56	0
		524102 Bewirtschaftung der Grundstücke, baulichen Anlagen usw. -Abwasser, Müll; u. dgl.- Strom: 524104, Wasser 524105	0,00	1.627,00	**1.627,00**	0,00	0
		524103 Bewirtschaftung der Grundstücke, baulichen Anlagen usw. -Abgaben u. Versicherungen-	0,00	800,00	**733,53**	66,47	0
		524104 Bewirtschaftung der Grundstücke, baulichen Anlagen usw. -Strom-	0,00	500,00	**0,00**	500,00	0
		524105 Bewirtschaftung der Grundstücke, baulichen Anlagen usw. -Wasser-	0,00	300,00	**0,00**	300,00	0
		527100 Besondere Verwaltungs- und Betriebsaufwendungen - Unterhaltung d. bewegl. Vermögens+Ergänzung im Wert von bis zu 150 € (netto)-	0,00	49,99	**49,99**	0,00	0
57	14	+ bilanzielle Abschreibungen		9.400,00	**9.375,00**	25,00	
		571103 Abschreibungen -Gebäude-	0,00	9.400,00	**9.375,00**	25,00	0
53	15	+ Transferaufwendungen					
54	16	+ sonstige Aufwendungen					
54291	17	davon Verfügungsmittel					
	18	**= Aufwendungen** (= Zeilen 11 bis 16)		**107.176,99**	**28.292,74**	**78.884,25**	
	19	**= Ergebnis der laufenden Verwaltungstätigkeit** (= Zeilen 10 / 18)		**-90.376,99**	**-10.781,26**	**-79.595,73**	
460000-461998, 462-469	20	+ Finanzerträge					
550000-551998, 552-559	21	– Zinsen und sonstige Finanzaufwendungen**6**					
	22	**= Finanzergebnis** (= Zeilen 20 und 21)					
	23	**= Ergebnis vor Berücksichtigung der internen Leistungsbeziehungen** (= Zeilen 19 und 22)		**-90.376,99**	**-10.781,26**	**-79.595,73**	
48	24	+ Erträge aus internen Leistungsbeziehungen					
58	25	– Aufwendungen aus internen Leistungsbeziehungen		1.000,00	**1.936,56**	-936,56	
		581120 Aufwendungen aus internen Leistungsbeziehungen -Bauhof-	0,00	1.000,00	**1.936,56**	-936,56	0
	26	**= Ergebnis** (= Zeilen 23, 24, 25)		**-91.376,99**	**-12.717,82**	**-78.659,17**	

Nachrichtlich: Nettoabschreibungsaufwand	Ergebnis 2019 in EUR	Fortgeschriebener Ansatz 2020 in EUR	**Ist-Ergebnis 2020 in EUR**	Vergleich Ansatz / Ist in EUR

Produktbereich	**52**	Bauen und Wohnen
Produktgruppe	**523**	historische Gebäude
Produkt	**523040**	historische Gebäude - Herrenhaus -

Nachrichtlich: Nettoabschreibungsaufwand		Ergebnis 2019 in EUR	Fortgeschriebener Ansatz 2020 in EUR	**Ist-Ergebnis 2020 in EUR**	Vergleich Ansatz / Ist in EUR
571 + 574	bilanzielle Abschreibungen auf immaterielle Vermögensgegenstände und Sachanlagen sowie auf geleistete Zuwendungen		9.400,00	**9.375,00**	25,00
571 + 574	571103 Abschreibungen -Gebäude-	0,00	9.400,00	**9.375,00**	25,00
416 + 437	– Erträge aus der Auflösung von Sonderposten aus Zuschüssen und Zuweisungen sowie Beiträge		9.300,00	**9.375,00**	-75,00
571 + 574	416200 Erträge aus der Auflösung von Sonderposten aus Zuweisungen	0,00	9.300,00	**9.375,00**	-75,00
	Nettoabschreibungsaufwand		100,00		100,00
	kalkulatorische Zinsen				

Teilfinanzrechnung[7,8]

Ein- und Auszahlungsarten			Ergebnis 2019 in EUR	fortgeschriebener Ansatz 2020 in EUR	**Ist- Ergebnis 2020 in EUR**	Vergleich Ansatz/Ist (Spalte.5./. Spate.6) in EUR	übertragene Ermächtigungen in EUR
1	2	3	4	5	**6**	7	8
		laufende Verwaltungstätigkeit9					
60	1	Steuern und ähnliche Abgaben					
61	2	+ Zuwendungen und allgemeine Umlagen					
62	3	+ sonstige Transfereinzahlungen					
63	4	+ öffentlich-rechtliche Leistungsentgelte					
641-642, 646	5	+ privatrechtliche Leistungsentgelte		7.500,00	**7.519,44**	-19,44	
		641100 Mieten und Pachten	0,00	7.500,00	**7.519,44**	-19,44	
648	6	+ Kostenerstattungen und Kostenumlagen			**488,49**	-488,49	
		648700 Erstattungen von privaten Unternehmen	0,00	0,00	**488,49**	-488,49	
65	7	+ sonstige Einzahlungen					
66	8	+ Zinsen und sonstige Finanzeinzahlungen					
	9	= **Einzahlungen aus laufender Verwaltungstätigkeit**		**7.500,00**	**8.007,93**	**-507,93**	
70	10	Personalauszahlungen					
71	11	+ Versorgungsauszahlungen					
72	12	+ Auszahlungen für Sach- und Dienstleistungen		86.637,53	**18.911,74**	67.725,79	
		721100 Unterhaltung der Grundstücke und baulichen Anlagen	0,00	78.860,54	**13.175,78**	65.684,76	0
		724101 Bewirtschaftung der Grundstücke, baulichen Anlagen usw. -Heizung-	0,00	4.500,00	**3.325,44**	1.174,56	0
		724102 Bewirtschaftung der Grundstücke, baulichen Anlagen usw. - Abwasser, Müll u. dgl.- Strom: 724104; Wasser: 724105	0,00	1.627,00	**1.627,00**	0,00	0
		724103 Bewirtschaftung der Grundstücke, baulichen Anlagen usw. -Abgaben u. Versicherungen-	0,00	800,00	**733,53**	66,47	0
		724104 Bewirtschaftung der Grundstücke, baulichen Anlagen usw. -Strom-	0,00	500,00	**0,00**	500,00	0
		724105 Bewirtschaftung der Grundstücke, baulichen Anlagen usw. -Wasser-	0,00	300,00	**0,00**	300,00	0
		727100 Besondere Verwaltungs- und Betriebsauszahlungen	0,00	49,99	**49,99**	0,00	0
75	13	– Zinsen und sonstige Finanzauszahlungen					
73	14	+ Transferauszahlungen					
74	15	+ sonstige Auszahlungen					
	16	= **Auszahlungen aus laufender Verwaltungstätigkeit** (= Zeilen 10 bis 15)		**86.637,53**	**18.911,74**	**67.725,79**	
	17	= **Saldo aus laufender Verwaltungstätigkeit** (= Zeilen 9 / 16)		**-79.137,53**	**-10.903,81**	**-68.233,72**	
		Investitionstätigkeit					
681	18	Einzahlungen aus Zuweisungen und Zuschüsse für Investitionen und Investitionsförderungsmaßnahmen					
682	19	+ Einzahlungen aus der Veräußerung von Grundstücken und Gebäuden					
683	20	+ Einzahlungen aus der Veräußerungen von beweglichem Anlagevermögen					
684	21	+ Einzahlungen aus der Veräußerungen von Finanzanlagen					
685	22	+ Einzahlungen aus der Abwicklung von Baumaßnahmen					
686	23	+ Einzahlungen aus Rückflüssen (für Investitionen und Investitionsförderungsmaßnahmen Dritter)					
688	24	+ Einzahlungen aus Beiträgen u.ä. Entgelten					
689	25	+ sonstige Investitionseinzahlungen					
	26	= **Summe der investiven Einzahlungen**					
781	27	Auszahlungen von Zuweisungen und Zuschüssen für Investitionen und Investitionsförderungsmaßnahmen					
782	28	+ Auszahlungen für den Erwerb von Grundstücken und Gebäuden					
783	29	+ Auszahlungen für den Erwerb von beweglichem Anlagevermögen					
784	30	+ Auszahlungen für den Erwerb von Finanzanlagen					
785	31	+ Auszahlungen für Baumaßnahmen					
786	32	+ Auszahlungen für die Gewährung von Ausleihungen (für Investitionen und Investitionsförderungsmaßnahmen Dritter)					
787	33	+ Sonstige Investitionsauszahlungen					
	34	= **Summe der investiven Auszahlungen** (= Zeilen 27 bis 33)					
	35	= **Saldo aus Investitionstätigkeit** (= Zeilen 26 / 34)					
672	35a	Einzahlungen aus fremden Finanzmitteln					
772	35b	Auszahlungen aus fremden Finanzmitteln					
	35c	**Saldo aus fremden Finanzmitteln**					
	36	= **Finanzmittelüberschuss/- fehlbetrag** (= Zeilen 17 und 35 und 35c)		**-79.137,53**	**-10.903,81**	**-68.233,72**	

---

[1] Es bleibt der Gemeinde unbenommen, kalkulatorische Zinsen nachrichtlich auszuweisen.

[2] Die fortgeschriebenen Planansätze umfassen:

- den Ansatz des Haushaltsjahres,
- die Veränderungen durch Nachträge,
- die Inanspruchnahme der ein- oder gegenseitigen Deckungsfähigkeit und
- übertragene Ermächtigungen aus Haushaltsvorjahren.

Nicht erfasst vom fortgeschriebenen Planansatz sind die über- und außerplanmäßige Auszahlungen / Aufwendungen und die zweckgebundenen Mehreinzahlungen / -erträge und entsprechende -auszahlungen / -aufwendungen.

[3] übertragene Ermächtigungen nach § 23 Abs. 1 GemHVO-Doppik ins Folgejahr

[4] Die Ziffern geben an, welchen Kontengruppen und Kontenarten veranschlagt wurde.

[5] laufende Nummerierung der Zeile

[6] Zinsen sind regelmäßig nur in der Teilergebnisrechnung für den Produktbereich "Allgemeine Finanzwirtschaft" auszuweisen

[7] Es wird empfohlen, in den Teilfinanzrechnungen die Zeilen 35a bis 35c (bei Ämtern bis 35e) des Musters zur Finanzrechnung auszuweisen.

[8] In der Teilfinanzrechnung für die Produktgruppe "Sonstige allgemeine Finanzwirtschaft" sind die Zeilen 37 bis 43 des Musters zur Finanzierung auszuweisen

[9] Angaben zu laufender Nummer 1 bis 17 können entfallen; siehe § 4 Abs. 5 GemHVO-Doppik

Produktbereich	**52**	Bauen und Wohnen
Produktgruppe	**523**	historische Gebäude
Produkt	**523050**	historische Gebäude - aussengelände Schlossinsel -

Teilergebnisrechnung[1]

Ertrags- und Aufwandsarten			Ergebnis 2019 in EUR	fortgeschriebener Ansatz[2] 2020 in EUR	**Ist-Ergebnis 2020 in EUR**	Vergleich Ansatz/Ist (Spalte 5./ Spalte 6) in EUR	übertragene Ermächtigungen[3] in EUR
1[4]	2[5]	3	4	5	**6**	7	8
40	1	Steuern und ähnliche Abgaben					
41	2	+ Zuwendungen und allgemeine Umlagen		2.200,00	**2.203,87**	-3,87	
		416200 Erträge aus der Auflösung von Sonderposten aus Zuweisungen	0,00	2.200,00	**2.203,87**	-3,87	
42	3	+ sonstige Transfererträge					
43	4	+ öffentlich-rechtliche Leistungsentgelte					
441-442, 446	5	+ privatrechtliche Leistungsentgelte					
448	6	+ Kostenerstattungen und Kostenumlagen					
45	7	+ sonstige Erträge					
471	8	+ aktivierte Eigenleistungen					
472	9	+/– Bestandsveränderungen					
	10	**= Erträge**		**2.200,00**	**2.203,87**	**-3,87**	
50	11	Personalaufwendungen					
51	12	+ Versorgungsaufwendungen					
52	13	+ Aufwendungen für Sach- und Dienstleistungen		9.140,63	**1.316,43**	7.824,20	
		521100 Unterhaltung der Grundstücke und baulichen Anlagen	0,00	8.000,00	**175,80**	7.824,20	0
		522100 Unterhaltung des sonstigen unbeweglichen Vermögens	0,00	1.140,63	**1.140,63**	0,00	0
57	14	+ bilanzielle Abschreibungen		3.600,00	**3.513,40**	86,60	
		571103 Abschreibungen -Gebäude-	0,00	3.600,00	**3.513,40**	86,60	0
53	15	+ Transferaufwendungen					
54	16	+ sonstige Aufwendungen					
54291	17	davon Verfügungsmittel					
	18	**= Aufwendungen** (= Zeilen 11 bis 16)		**12.740,63**	**4.829,83**	**7.910,80**	
	19	**= Ergebnis der laufenden Verwaltungstätigkeit** (= Zeilen 10 / 18)		**-10.540,63**	**-2.625,96**	**-7.914,67**	
460000-461998, 462-469	20	+ Finanzerträge					
550000-551998, 552-559	21	– Zinsen und sonstige Finanzaufwendungen**6**					
	22	**= Finanzergebnis** (= Zeilen 20 und 21)					
	23	**= Ergebnis vor Berücksichtigung der internen Leistungsbeziehungen** (= Zeilen 19 und 22)		**-10.540,63**	**-2.625,96**	**-7.914,67**	
48	24	+ Erträge aus internen Leistungsbeziehungen					
58	25	– Aufwendungen aus internen Leistungsbeziehungen		30.000,00	**39.567,57**	-9.567,57	
		581120 Aufwendungen aus internen Leistungsbeziehungen -Bauhof-	0,00	30.000,00	**39.567,57**	-9.567,57	0
	26	**= Ergebnis** (= Zeilen 23, 24, 25)		**-40.540,63**	**-42.193,53**	**1.652,90**	

Nachrichtlich: Nettoabschreibungsaufwand		Ergebnis 2019 in EUR	Fortgeschriebener Ansatz 2020 in EUR	**Ist-Ergebnis 2020 in EUR**	Vergleich Ansatz / Ist in EUR
571 + 574	bilanzielle Abschreibungen auf immaterielle Vermögensgegenstände und Sachanlagen sowie auf geleistete Zuwendungen		3.600,00	**3.513,40**	86,60
571 + 574	571103 Abschreibungen -Gebäude-	0,00	3.600,00	**3.513,40**	86,60
416 + 437	– Erträge aus der Auflösung von Sonderposten aus Zuschüssen und Zuweisungen sowie Beiträge		2.200,00	**2.203,87**	-3,87
571 + 574	416200 Erträge aus der Auflösung von Sonderposten aus Zuweisungen	0,00	2.200,00	**2.203,87**	-3,87
	Nettoabschreibungsaufwand		1.400,00	**1.309,53**	90,47
	kalkulatorische Zinsen				

Teilfinanzrechnung[7,8]

Ein- und Auszahlungsarten			Ergebnis 2019 in EUR	fortgeschriebener Ansatz 2020 in EUR	**Ist- Ergebnis 2020 in EUR**	Vergleich Ansatz/Ist (Spalte.5./. Spate.6) in EUR	übertragene Ermächtigungen in EUR
1	2	3	4	5	**6**	7	8
		laufende Verwaltungstätigkeit9					
60	1	Steuern und ähnliche Abgaben					
61	2	+ Zuwendungen und allgemeine Umlagen					
62	3	+ sonstige Transfereinzahlungen					
63	4	+ öffentlich-rechtliche Leistungsentgelte					
641-642, 646	5	+ privatrechtliche Leistungsentgelte					
648	6	+ Kostenerstattungen und Kostenumlagen					
65	7	+ sonstige Einzahlungen					
66	8	+ Zinsen und sonstige Finanzeinzahlungen					
	9	**= Einzahlungen aus laufender Verwaltungstätigkeit**					
70	10	Personalauszahlungen					
71	11	+ Versorgungsauszahlungen					
72	12	+ Auszahlungen für Sach- und Dienstleistungen		9.140,63	**1.237,62**	7.903,01	
		721100 Unterhaltung der Grundstücke und baulichen Anlagen	0,00	8.000,00	**128,48**	7.871,52	0
		722100 Unterhaltung des sonstigen unbeweglichen Vermögens	0,00	1.140,63	**1.109,14**	31,49	0
75	13	– Zinsen und sonstige Finanzauszahlungen					
73	14	+ Transferauszahlungen					
74	15	+ sonstige Auszahlungen					
	16	**= Auszahlungen aus laufender Verwaltungstätigkeit** (= Zeilen 10 bis 15)		**9.140,63**	**1.237,62**	**7.903,01**	
	17	**= Saldo aus laufender Verwaltungstätigkeit** (= Zeilen 9 / 16)		**-9.140,63**	**-1.237,62**	**-7.903,01**	
		Investitionstätigkeit					
681	18	Einzahlungen aus Zuweisungen und Zuschüsse für Investitionen und Investitionsförderungsmaßnahmen					
682	19	+ Einzahlungen aus der Veräußerung von Grundstücken und Gebäuden					
683	20	+ Einzahlungen aus der Veräußerungen von beweglichem Anlagevermögen					
684	21	+ Einzahlungen aus der Veräußerungen von Finanzanlagen					
685	22	+ Einzahlungen aus der Abwicklung von Baumaßnahmen					
686	23	+ Einzahlungen aus Rückflüssen (für Investitionen und Investitionsförderungsmaßnahmen Dritter)					
688	24	+ Einzahlungen aus Beiträgen u.ä. Entgelten					
689	25	+ sonstige Investitionseinzahlungen					
	26	**= Summe der investiven Einzahlungen**					
781	27	Auszahlungen von Zuweisungen und Zuschüssen für Investitionen und Investitionsförderungsmaßnahmen					
782	28	+ Auszahlungen für den Erwerb von Grundstücken und Gebäuden			**707,49**	-707,49	
		782100 Erwerb von Grundstücken und Gebäuden	0,00	0,00	**707,49**	-707,49	0
783	29	+ Auszahlungen für den Erwerb von beweglichem Anlagevermögen					
784	30	+ Auszahlungen für den Erwerb von Finanzanlagen					
785	31	+ Auszahlungen für Baumaßnahmen					
786	32	+ Auszahlungen für die Gewährung von Ausleihungen (für Investitionen und Investitionsförderungsmaßnahmen Dritter)					
787	33	+ Sonstige Investitionsauszahlungen					
	34	**= Summe der investiven Auszahlungen** (= Zeilen 27 bis 33)			**707,49**	**-707,49**	
	35	**= Saldo aus Investitionstätigkeit** (= Zeilen 26 / 34)			**-707,49**	**707,49**	
672	35a	Einzahlungen aus fremden Finanzmitteln					
772	35b	Auszahlungen aus fremden Finanzmitteln					
	35c	**Saldo aus fremden Finanzmitteln**					
	36	**= Finanzmittelüberschuss/- fehlbetrag** (= Zeilen 17 und 35 und 35c)		**-9.140,63**	**-1.945,11**	**-7.195,52**	

Produktbereich	**52**	Bauen und Wohnen
Produktgruppe	**523**	historische Gebäude
Produkt	**523050**	historische Gebäude - aussengelände Schlossinsel -

Investitionsmaßnahmen	Ergebnis 2019 in EUR	Ansatz 2020 in EUR	**Ergebnis 2020 in EUR**	Planung 2021 in EUR	Planung 2022 in EUR	Planung 2017 in EUR	Bisher bereitgestellt (einschl.Sp 2) 2020 in EUR	Gesamtein-/-auszahlungen 2020 in EUR
1	2	3	**4**	5	6	7	8	9
Investitionen oberhalb der festgesetzten Wertgrenze								
523050202001 Abfallbehälter für die Schlossinsel (3 Stück)								
523050.782100			**707,49**					
Saldo der Ein- und Auszahlungen aus Investitionstätigkeit			**-707,49**					
= Saldo oberhalb der Wertgrenze			**-707,49**					

---

[1] Es bleibt der Gemeinde unbenommen, kalkulatorische Zinsen nachrichtlich auszuweisen.

[2] Die fortgeschriebenen Planansätze umfassen:

- den Ansatz des Haushaltsjahres,
- die Veränderungen durch Nachträge,
- die Inanspruchnahme der ein- oder gegenseitigen Deckungsfähigkeit und
- übertragene Ermächtigungen aus Haushaltsvorjahren.

Nicht erfasst vom fortgeschriebenen Planansatz sind die über- und außerplanmäßige Auszahlungen / Aufwendungen und die zweckgebundenen Mehreinzahlungen / -erträge und entsprechende -auszahlungen / -aufwendungen.

[3] übertragene Ermächtigungen nach § 23 Abs. 1 GemHVO-Doppik ins Folgejahr

[4] Die Ziffern geben an, welchen Kontengruppen und Kontenarten veranschlagt wurde.

[5] laufende Nummerierung der Zeile

[6] Zinsen sind regelmäßig nur in der Teilergebnisrechnung für den Produktbereich "Allgemeine Finanzwirtschaft" auszuweisen

[7] Es wird empfohlen, in den Teilfinanzrechnungen die Zeilen 35a bis 35c (bei Ämtern bis 35e) des Musters zur Finanzrechnung auszuweisen.

[8] In der Teilfinanzrechnung für die Produktgruppe "Sonstige allgemeine Finanzwirtschaft" sind die Zeilen 37 bis 43 des Musters zur Finanzierung auszuweisen

[9] Angaben zu laufender Nummer 1 bis 17 können entfallen; siehe § 4 Abs. 5 GemHVO-Doppik

Teilergebnisrechnung[1]

Ertrags- und Aufwandsarten			Ergebnis 2019 in EUR	fortgeschriebener Ansatz[2] 2020 in EUR	**Ist-Ergebnis 2020 in EUR**	Vergleich Ansatz/Ist (Spalte 5./ Spalte 6) in EUR	übertragene Ermächtigungen[3] in EUR
1[4]	2[5]	3	4	5	**6**	7	8
40	1	Steuern und ähnliche Abgaben					
41	2	+ Zuwendungen und allgemeine Umlagen					
42	3	+ sonstige Transfererträge					
43	4	+ öffentlich-rechtliche Leistungsentgelte					
441-442, 446	5	+ privatrechtliche Leistungsentgelte					
448	6	+ Kostenerstattungen und Kostenumlagen					
45	7	+ sonstige Erträge		375.200,00	**429.175,95**	-53.975,95	
		451100 Konzessionsabgaben	0,00	375.000,00	**375.000,00**	0,00	
		451101 Konzessionsabgaben	0,00	0,00	**53.955,90**	-53.955,90	
		451102 Konzessionsabgaben	0,00	200,00	**220,05**	-20,05	
471	8	+ aktivierte Eigenleistungen					
472	9	+/– Bestandsveränderungen					
	10	= **Erträge**		**375.200,00**	**429.175,95**	**-53.975,95**	
50	11	Personalaufwendungen					
51	12	+ Versorgungsaufwendungen					
52	13	+ Aufwendungen für Sach- und Dienstleistungen					
57	14	+ bilanzielle Abschreibungen					
53	15	+ Transferaufwendungen					
54	16	+ sonstige Aufwendungen					
54291	17	davon Verfügungsmittel					
	18	**= Aufwendungen** (= Zeilen 11 bis 16)					
	19	**= Ergebnis der laufenden Verwaltungstätigkeit** (= Zeilen 10 / 18)		**375.200,00**	**429.175,95**	**-53.975,95**	
460000-461998, 462-469	20	+ Finanzerträge		126.200,00	**84.175,00**	42.025,00	
		465100 Gewinnanteile aus verbundenen Unternehmen und Beteiligungen	0,00	126.200,00	**84.175,00**	42.025,00	
550000-551998, 552-559	21	– Zinsen und sonstige Finanzaufwendungen**6**					
	22	**= Finanzergebnis** (= Zeilen 20 und 21)		**126.200,00**	**84.175,00**	**42.025,00**	
	23	**= Ergebnis vor Berücksichtigung der internen Leistungsbeziehungen** (= Zeilen 19 und 22)		**501.400,00**	**513.350,95**	**-11.950,95**	
48	24	+ Erträge aus internen Leistungsbeziehungen					
58	25	– Aufwendungen aus internen Leistungsbeziehungen					
	26	**= Ergebnis** (= Zeilen 23, 24, 25)		**501.400,00**	**513.350,95**	**-11.950,95**	

Teilfinanzrechnung[7,8]

Ein- und Auszahlungsarten			Ergebnis 2019 in EUR	fortgeschriebener Ansatz 2020 in EUR	**Ist- Ergebnis 2020 in EUR**	Vergleich Ansatz/Ist (Spalte.5./. Spate.6) in EUR	übertragene Ermächtigungen in EUR
1	2	3	4	5	**6**	7	8
		laufende Verwaltungstätigkeit9					
60	1	Steuern und ähnliche Abgaben					
61	2	+ Zuwendungen und allgemeine Umlagen					
62	3	+ sonstige Transfereinzahlungen					
63	4	+ öffentlich-rechtliche Leistungsentgelte					
641-642, 646	5	+ privatrechtliche Leistungsentgelte					
648	6	+ Kostenerstattungen und Kostenumlagen					
65	7	+ sonstige Einzahlungen		375.200,00	**429.175,95**	-53.975,95	
		651100 Konzessionsabgaben	0,00	375.000,00	**375.000,00**	0,00	
		651101 Konzessionsabgaben	0,00	0,00	**53.955,90**	-53.955,90	
		651102 Konzessionsabgaben	0,00	200,00	**220,05**	-20,05	
66	8	+ Zinsen und sonstige Finanzeinzahlungen		126.200,00	**84.175,00**	42.025,00	
		665100 Gewinnanteile aus verbundenen Unternehmen und Beteiligungen	0,00	126.200,00	**84.175,00**	42.025,00	
	9	**= Einzahlungen aus laufender Verwaltungstätigkeit**		**501.400,00**	**513.350,95**	**-11.950,95**	
70	10	Personalauszahlungen					
71	11	+ Versorgungsauszahlungen					
72	12	+ Auszahlungen für Sach- und Dienstleistungen					
75	13	– Zinsen und sonstige Finanzauszahlungen					
73	14	+ Transferauszahlungen					
74	15	+ sonstige Auszahlungen					
	16	**= Auszahlungen aus laufender Verwaltungstätigkeit** (= Zeilen 10 bis 15)					
	17	**= Saldo aus laufender Verwaltungstätigkeit** (= Zeilen 9 / 16)		**501.400,00**	**513.350,95**	**-11.950,95**	
		Investitionstätigkeit					
681	18	Einzahlungen aus Zuweisungen und Zuschüsse für Investitionen und Investitionsförderungsmaßnahmen		3.236.100,00	**734.139,00**	2.501.961,00	
		681200 Investitionszuweisungen von Gemeinden/ GV	0,00	3.236.100,00	**734.139,00**	2.501.961,00	
682	19	+ Einzahlungen aus der Veräußerung von Grundstücken und Gebäuden					
683	20	+ Einzahlungen aus der Veräußerungen von beweglichem Anlagevermögen					
684	21	+ Einzahlungen aus der Veräußerungen von Finanzanlagen					
685	22	+ Einzahlungen aus der Abwicklung von Baumaßnahmen					
686	23	+ Einzahlungen aus Rückflüssen (für Investitionen und Investitionsförderungsmaßnahmen Dritter)					
688	24	+ Einzahlungen aus Beiträgen u.ä. Entgelten					
689	25	+ sonstige Investitionseinzahlungen					
	26	**= Summe der investiven Einzahlungen**		**3.236.100,00**	**734.139,00**	**2.501.961,00**	
781	27	Auszahlungen von Zuweisungen und Zuschüssen für Investitionen und Investitionsförderungsmaßnahmen					
782	28	+ Auszahlungen für den Erwerb von Grundstücken und Gebäuden					
783	29	+ Auszahlungen für den Erwerb von beweglichem Anlagevermögen					
784	30	+ Auszahlungen für den Erwerb von Finanzanlagen		3.236.100,00	**734.139,00**	2.501.961,00	
		784100 Auszahlungen aus dem Erwerb von Finanzanlagen Verbundene Unternehmen	0,00	3.236.100,00	**734.139,00**	2.501.961,00	0
785	31	+ Auszahlungen für Baumaßnahmen					
786	32	+ Auszahlungen für die Gewährung von Ausleihungen (für Investitionen und Investitionsförderungsmaßnahmen Dritter)					
787	33	+ Sonstige Investitionsauszahlungen					
	34	**= Summe der investiven Auszahlungen** (= Zeilen 27 bis 33)		**3.236.100,00**	**734.139,00**	**2.501.961,00**	
	35	**= Saldo aus Investitionstätigkeit** (= Zeilen 26 / 34)					
672	35a	Einzahlungen aus fremden Finanzmitteln					
772	35b	Auszahlungen aus fremden Finanzmitteln					
	35c	**Saldo aus fremden Finanzmitteln**					
	36	**= Finanzmittelüberschuss/- fehlbetrag** (= Zeilen 17 und 35 und 35c)		**501.400,00**	**513.350,95**	**-11.950,95**	

Investitionsmaßnahmen	Ergebnis 2019 in EUR	Ansatz 2020 in EUR	**Ergebnis 2020 in EUR**	Planung 2021 in EUR	Planung 2022 in EUR	Planung 2017 in EUR	Bisher bereitgestellt (einschl.Sp 2) 2020 in EUR	Gesamtein-/-auszahlungen 2020 in EUR
1	2	3	**4**	5	6	7	8	9
Investitionen oberhalb der festgesetzten Wertgrenze								
535010201901 Stadtwerke; Verstärkung Eigenkapital								
535010.681200		3.236.100	**734.139,00**	1.260.700				
535010.784100		3.236.100	**734.139,00**	1.260.700				
Saldo der Ein- und Auszahlungen aus Investitionstätigkeit								
= Saldo oberhalb der Wertgrenze								

---

[1] Es bleibt der Gemeinde unbenommen, kalkulatorische Zinsen nachrichtlich auszuweisen.

[2] Die fortgeschriebenen Planansätze umfassen:

- den Ansatz des Haushaltsjahres,
- die Veränderungen durch Nachträge,
- die Inanspruchnahme der ein- oder gegenseitigen Deckungsfähigkeit und
- übertragene Ermächtigungen aus Haushaltsvorjahren.

Nicht erfasst vom fortgeschriebenen Planansatz sind die über- und außerplanmäßige Auszahlungen / Aufwendungen und die zweckgebundenen Mehreinzahlungen / -erträge und entsprechende -auszahlungen / -aufwendungen.

[3] übertragene Ermächtigungen nach § 23 Abs. 1 GemHVO-Doppik ins Folgejahr

[4] Die Ziffern geben an, welchen Kontengruppen und Kontenarten veranschlagt wurde.

[5] laufende Nummerierung der Zeile

[6] Zinsen sind regelmäßig nur in der Teilergebnisrechnung für den Produktbereich "Allgemeine Finanzwirtschaft" auszuweisen

[7] Es wird empfohlen, in den Teilfinanzrechnungen die Zeilen 35a bis 35c (bei Ämtern bis 35e) des Musters zur Finanzrechnung auszuweisen.

[8] In der Teilfinanzrechnung für die Produktgruppe "Sonstige allgemeine Finanzwirtschaft" sind die Zeilen 37 bis 43 des Musters zur Finanzierung auszuweisen

[9] Angaben zu laufender Nummer 1 bis 17 können entfallen; siehe § 4 Abs. 5 GemHVO-Doppik

Teilergebnisrechnung[1]

Ertrags- und Aufwandsarten			Ergebnis 2019 in EUR	fortgeschriebener Ansatz[2] 2020 in EUR	**Ist-Ergebnis 2020 in EUR**	Vergleich Ansatz/Ist (Spalte 5./ Spalte 6) in EUR	übertragene Ermächtigungen[3] in EUR
1[4]	2[5]	3	4	5	**6**	7	8
40	1	Steuern und ähnliche Abgaben					
41	2	+ Zuwendungen und allgemeine Umlagen		4.300,00	**5.021,86**	-721,86	
		416100 Erträge aus der Auflösung von Sonderposten aus Zuschüssen	0,00	0,00	**631,01**	-631,01	
		416200 Erträge aus der Auflösung von Sonderposten aus Zuweisungen	0,00	4.300,00	**4.390,85**	-90,85	
42	3	+ sonstige Transfererträge					
43	4	+ öffentlich-rechtliche Leistungsentgelte					
441-442, 446	5	+ privatrechtliche Leistungsentgelte		100,00	**23,00**	77,00	
		442100 Erträge aus dem Verkauf von Vorräten (Verkaufserlöse)	0,00	100,00	**23,00**	77,00	
448	6	+ Kostenerstattungen und Kostenumlagen			**1.901,26**	-1.901,26	
		448200 Erstattungen von Gemeinden/ GV	0,00	0,00	**1.742,51**	-1.742,51	
		448300 Erstattungen von Zweckverbänden und dergl.	0,00	0,00	**46,10**	-46,10	
		448504 Erstattungen von verbundenen Unternehmen und Beteiligungen (Stadtwerke Barmstedt) Strom	0,00	0,00	**59,06**	-59,06	
		448700 Erstattungen von privaten Unternehmen	0,00	0,00	**53,59**	-53,59	
45	7	+ sonstige Erträge					
471	8	+ aktivierte Eigenleistungen					
472	9	+/– Bestandsveränderungen					
	10	= **Erträge**		**4.400,00**	**6.946,12**	**-2.546,12**	
50	11	Personalaufwendungen					
51	12	+ Versorgungsaufwendungen					
52	13	+ Aufwendungen für Sach- und Dienstleistungen		45.283,38	**44.511,33**	772,05	
		521100 Unterhaltung der Grundstücke und baulichen Anlagen	0,00	7.720,78	**7.720,78**	0,00	0
		524100 Bewirtschaftung der Grundstücke, baulichen Anlagen usw. -Reinigung-	0,00	28.754,49	**28.754,49**	0,00	0
		524102 Bewirtschaftung der Grundstücke, baulichen Anlagen usw. -Abwasser, Müll; u. dgl.- Strom: 524104, Wasser 524105	0,00	4.000,00	**3.296,09**	703,91	0
		524103 Bewirtschaftung der Grundstücke, baulichen Anlagen usw. -Abgaben u. Versicherungen-	0,00	200,00	**131,86**	68,14	0
		524104 Bewirtschaftung der Grundstücke, baulichen Anlagen usw. -Strom-	0,00	1.927,25	**1.927,25**	0,00	0
		524105 Bewirtschaftung der Grundstücke, baulichen Anlagen usw. -Wasser-	0,00	2.527,55	**2.527,55**	0,00	0
		527100 Besondere Verwaltungs- und Betriebsaufwendungen - Unterhaltung d. bewegl. Vermögens+Ergänzung im Wert von bis zu 150 € (netto)-	0,00	41,20	**41,20**	0,00	0
		527108 Besondere Verwaltungs- und Betriebsaufwendungen - sonstige Geschäftsausgaben -	0,00	112,11	**112,11**	0,00	0
57	14	+ bilanzielle Abschreibungen		4.600,00	**4.533,17**	66,83	
		571102 Abschreibungen -Sonstige-	0,00	4.600,00	**4.533,17**	66,83	0
53	15	+ Transferaufwendungen					
54	16	+ sonstige Aufwendungen					
54291	17	davon Verfügungsmittel					
	18	**= Aufwendungen** (= Zeilen 11 bis 16)		**49.883,38**	**49.044,50**	**838,88**	
	19	**= Ergebnis der laufenden Verwaltungstätigkeit** (= Zeilen 10 / 18)		**-45.483,38**	**-42.098,38**	**-3.385,00**	
460000-461998, 462-469	20	+ Finanzerträge					
550000-551998, 552-559	21	– Zinsen und sonstige Finanzaufwendungen**6**					
	22	**= Finanzergebnis** (= Zeilen 20 und 21)					
	23	**= Ergebnis vor Berücksichtigung der internen Leistungsbeziehungen** (= Zeilen 19 und 22)		**-45.483,38**	**-42.098,38**	**-3.385,00**	
48	24	+ Erträge aus internen Leistungsbeziehungen					
58	25	– Aufwendungen aus internen Leistungsbeziehungen		30.000,00	**28.144,12**	1.855,88	
		581120 Aufwendungen aus internen Leistungsbeziehungen -Bauhof-	0,00	30.000,00	**28.144,12**	1.855,88	0
	26	**= Ergebnis** (= Zeilen 23, 24, 25)		**-75.483,38**	**-70.242,50**	**-5.240,88**	

Nachrichtlich: Nettoabschreibungsaufwand		Ergebnis 2019 in EUR	Fortgeschriebener Ansatz 2020 in EUR	**Ist-Ergebnis 2020 in EUR**	Vergleich Ansatz / Ist in EUR
571 + 574	bilanzielle Abschreibungen auf immaterielle Vermögensgegenstände und Sachanlagen sowie auf geleistete Zuwendungen		4.600,00	**4.533,17**	66,83
571 + 574	571102 Abschreibungen -Sonstige-	0,00	4.600,00	**4.533,17**	66,83
416 + 437	– Erträge aus der Auflösung von Sonderposten aus Zuschüssen und Zuweisungen sowie Beiträge		4.300,00	**5.021,86**	-721,86
571 + 574	416100 Erträge aus der Auflösung von Sonderposten aus Zuschüssen	0,00	0,00	**631,01**	-631,01
571 + 574	416200 Erträge aus der Auflösung von Sonderposten aus Zuweisungen	0,00	4.300,00	**4.390,85**	-90,85
	Nettoabschreibungsaufwand		300,00	**-488,69**	788,69
	kalkulatorische Zinsen				

Teilfinanzrechnung[7,8]

Ein- und Auszahlungsarten			Ergebnis 2019 in EUR	fortgeschriebener Ansatz 2020 in EUR	**Ist- Ergebnis 2020 in EUR**	Vergleich Ansatz/Ist (Spalte.5./. Spate.6) in EUR	übertragene Ermächtigungen in EUR
1	2	3	4	5	**6**	7	8
		laufende Verwaltungstätigkeit9					
60	1	Steuern und ähnliche Abgaben					
61	2	+ Zuwendungen und allgemeine Umlagen					
62	3	+ sonstige Transfereinzahlungen					
63	4	+ öffentlich-rechtliche Leistungsentgelte					
641-642, 646	5	+ privatrechtliche Leistungsentgelte		100,00	**23,00**	77,00	
		642100 Einzahlungen aus Verkauf	0,00	100,00	**23,00**	77,00	
648	6	+ Kostenerstattungen und Kostenumlagen			**1.901,26**	-1.901,26	
		648200 Erstattungen von Gemeinden/ GV	0,00	0,00	**1.742,51**	-1.742,51	
		648300 Erstattungen von Zweckverbänden und dergl.	0,00	0,00	**46,10**	-46,10	
		648504 Erstattungen von verbundenen Unternehmen, Beteiligungen (Stadtwerke Barmstedt) Strom	0,00	0,00	**59,06**	-59,06	
		648700 Erstattungen von privaten Unternehmen	0,00	0,00	**53,59**	-53,59	
65	7	+ sonstige Einzahlungen					
66	8	+ Zinsen und sonstige Finanzeinzahlungen					
	9	**= Einzahlungen aus laufender Verwaltungstätigkeit**		**100,00**	**1.924,26**	**-1.824,26**	
70	10	Personalauszahlungen					
71	11	+ Versorgungsauszahlungen					
72	12	+ Auszahlungen für Sach- und Dienstleistungen		45.283,38	**44.380,13**	903,25	
		721100 Unterhaltung der Grundstücke und baulichen Anlagen	0,00	7.720,78	**7.703,18**	17,60	0
		724100 Bewirtschaftung der Grundstücke, baulichen Anlagen usw.	0,00	28.754,49	**28.640,89**	113,60	0
		724102 Bewirtschaftung der Grundstücke, baulichen Anlagen usw. - Abwasser, Müll u. dgl.- Strom: 724104; Wasser: 724105	0,00	4.000,00	**3.296,09**	703,91	0
		724103 Bewirtschaftung der Grundstücke, baulichen Anlagen usw. -Abgaben u. Versicherungen-	0,00	200,00	**131,86**	68,14	0
		724104 Bewirtschaftung der Grundstücke, baulichen Anlagen usw. -Strom-	0,00	1.927,25	**1.927,25**	0,00	0
		724105 Bewirtschaftung der Grundstücke, baulichen Anlagen usw. -Wasser-	0,00	2.527,55	**2.527,55**	0,00	0
		727100 Besondere Verwaltungs- und Betriebsauszahlungen	0,00	41,20	**41,20**	0,00	0
		727108 Besondere Verwaltungs- und Betriebsauszahlungen -Unterhaltung und Ergänzung-	0,00	112,11	**112,11**	0,00	0
75	13	– Zinsen und sonstige Finanzauszahlungen					
73	14	+ Transferauszahlungen					
74	15	+ sonstige Auszahlungen					
	16	**= Auszahlungen aus laufender Verwaltungstätigkeit** (= Zeilen 10 bis 15)		**45.283,38**	**44.380,13**	**903,25**	
	17	**= Saldo aus laufender Verwaltungstätigkeit** (= Zeilen 9 / 16)		**-45.183,38**	**-42.455,87**	**-2.727,51**	
		Investitionstätigkeit					
681	18	Einzahlungen aus Zuweisungen und Zuschüsse für Investitionen und Investitionsförderungsmaßnahmen					
682	19	+ Einzahlungen aus der Veräußerung von Grundstücken und Gebäuden					
683	20	+ Einzahlungen aus der Veräußerungen von beweglichem Anlagevermögen					
684	21	+ Einzahlungen aus der Veräußerungen von Finanzanlagen					
685	22	+ Einzahlungen aus der Abwicklung von Baumaßnahmen					
686	23	+ Einzahlungen aus Rückflüssen (für Investitionen und Investitionsförderungsmaßnahmen Dritter)					
688	24	+ Einzahlungen aus Beiträgen u.ä. Entgelten					
689	25	+ sonstige Investitionseinzahlungen					
	26	**= Summe der investiven Einzahlungen**					
781	27	Auszahlungen von Zuweisungen und Zuschüssen für Investitionen und Investitionsförderungsmaßnahmen					
782	28	+ Auszahlungen für den Erwerb von Grundstücken und Gebäuden					
783	29	+ Auszahlungen für den Erwerb von beweglichem Anlagevermögen					
784	30	+ Auszahlungen für den Erwerb von Finanzanlagen					
785	31	+ Auszahlungen für Baumaßnahmen					
786	32	+ Auszahlungen für die Gewährung von Ausleihungen (für Investitionen und Investitionsförderungsmaßnahmen Dritter)					
787	33	+ Sonstige Investitionsauszahlungen					

Ein- und Auszahlungsarten			Ergebnis 2019 in EUR	fortgeschriebener Ansatz 2020 in EUR	**Ist- Ergebnis 2020 in EUR**	Vergleich Ansatz/Ist (Spalte.5./. Spate.6) in EUR	übertragene Ermächtigungen in EUR
1	2	3	4	5	**6**	7	8
	34	**= Summe der investiven Auszahlungen** (= Zeilen 27 bis 33)					
	35	**= Saldo aus Investitionstätigkeit** (= Zeilen 26 / 34)					
672	35a	Einzahlungen aus fremden Finanzmitteln					
772	35b	Auszahlungen aus fremden Finanzmitteln					
	35c	**Saldo aus fremden Finanzmitteln**					
	36	**= Finanzmittelüberschuss/- fehlbetrag** (= Zeilen 17 und 35 und 35c)		**-45.183,38**	**-42.455,87**	**-2.727,51**	

---

[1] Es bleibt der Gemeinde unbenommen, kalkulatorische Zinsen nachrichtlich auszuweisen.

[2] Die fortgeschriebenen Planansätze umfassen:

- den Ansatz des Haushaltsjahres,
- die Veränderungen durch Nachträge,
- die Inanspruchnahme der ein- oder gegenseitigen Deckungsfähigkeit und
- übertragene Ermächtigungen aus Haushaltsvorjahren.

Nicht erfasst vom fortgeschriebenen Planansatz sind die über- und außerplanmäßige Auszahlungen / Aufwendungen und die zweckgebundenen Mehreinzahlungen / -erträge und entsprechende -auszahlungen / -aufwendungen.

[3] übertragene Ermächtigungen nach § 23 Abs. 1 GemHVO-Doppik ins Folgejahr

[4] Die Ziffern geben an, welchen Kontengruppen und Kontenarten veranschlagt wurde.

[5] laufende Nummerierung der Zeile

[6] Zinsen sind regelmäßig nur in der Teilergebnisrechnung für den Produktbereich "Allgemeine Finanzwirtschaft" auszuweisen

[7] Es wird empfohlen, in den Teilfinanzrechnungen die Zeilen 35a bis 35c (bei Ämtern bis 35e) des Musters zur Finanzrechnung auszuweisen.

[8] In der Teilfinanzrechnung für die Produktgruppe "Sonstige allgemeine Finanzwirtschaft" sind die Zeilen 37 bis 43 des Musters zur Finanzierung auszuweisen

[9] Angaben zu laufender Nummer 1 bis 17 können entfallen; siehe § 4 Abs. 5 GemHVO-Doppik

Teilergebnisrechnung[1]

Ertrags- und Aufwandsarten			Ergebnis 2019 in EUR	fortgeschriebener Ansatz[2] 2020 in EUR	**Ist-Ergebnis 2020 in EUR**	Vergleich Ansatz/Ist (Spalte 5./ Spalte 6) in EUR	übertragene Ermächtigungen[3] in EUR
1[4]	2[5]	3	4	5	**6**	7	8
40	1	Steuern und ähnliche Abgaben					
41	2	+ Zuwendungen und allgemeine Umlagen		134.900,00	**185.599,70**	-50.699,70	
		414200 Zuweisungen für laufende Zwecke von Gemeinden/ GV	0,00	8.300,00	**8.319,80**	-19,80	
		416100 Erträge aus der Auflösung von Sonderposten aus Zuschüssen	0,00	75.400,00	**99.408,29**	-24.008,29	
		416200 Erträge aus der Auflösung von Sonderposten aus Zuweisungen	0,00	51.200,00	**70.666,99**	-19.466,99	
		416299 Außerplanmäßige Erträge aus der Auflösung von Sonderposten aus Zuweisungen	0,00	0,00	**7.204,62**	-7.204,62	
42	3	+ sonstige Transfererträge					
43	4	+ öffentlich-rechtliche Leistungsentgelte		83.200,00	**96.090,67**	-12.890,67	
		437100 Erträge aus der Auflösung von Sonderposten und für Beiträge	0,00	83.200,00	**96.090,67**	-12.890,67	
441-442, 446	5	+ privatrechtliche Leistungsentgelte					
448	6	+ Kostenerstattungen und Kostenumlagen		500,00	**185.175,42**	-184.675,42	
		448500 Erstattungen von verbundenen Unternehmen, Beteiligungen und Sondervermögen (Stadtwerke Barmstedt)	0,00	0,00	**763,92**	-763,92	
		448700 Erstattungen von privaten Unternehmen	0,00	0,00	**181.070,27**	-181.070,27	
		448800 Erstattungen von übrigen Bereichen	0,00	500,00	**3.341,23**	-2.841,23	
45	7	+ sonstige Erträge			**40.482,00**	-40.482,00	
		454100 Erträge aus der Veräußerung von Grundstücken und Gebäuden	0,00	0,00	**40.482,00**	-40.482,00	
471	8	+ aktivierte Eigenleistungen					
472	9	+/– Bestandsveränderungen					
	10	= **Erträge**		**218.600,00**	**507.347,79**	**-288.747,79**	
50	11	Personalaufwendungen					
51	12	+ Versorgungsaufwendungen					
52	13	+ Aufwendungen für Sach- und Dienstleistungen		451.403,00	**377.652,27**	73.750,73	
		522100 Unterhaltung des sonstigen unbeweglichen Vermögens	0,00	223.333,94	**206.875,41**	16.458,53	0
		522101 Unterhaltung des sonstigen unbeweglichen Vermögens	0,00	12.000,00	**10.210,87**	1.789,13	0
		522102 Unterhaltung des sonstigen unbeweglichen Vermögens - Entschlammung Klärteiche-	0,00	49.069,06	**49.069,06**	0,00	0
		522103 Unterhaltung des sonstigen unbeweglichen Vermögens - Entschlammung Kleinkläranlage	0,00	10.000,00	**2.227,41**	7.772,59	0
		522104 Unterhaltung des sonstigen unbeweglichen Vermögens	0,00	40.000,00	**30.870,26**	9.129,74	0
		524100 Bewirtschaftung der Grundstücke, baulichen Anlagen usw. - Reinigung-	0,00	7.500,00	**3.123,64**	4.376,36	0
		527100 Besondere Verwaltungs- und Betriebsaufwendungen - Unterhaltung d. bewegl. Vermögens+Ergänzung im Wert von bis zu 150 € (netto)-	0,00	84.500,00	**55.359,54**	29.140,46	0
		527101 Besondere Verwaltungs- und Betriebsaufwendungen -Unterhaltung und Ergänzung-	0,00	5.000,00	**0,00**	5.000,00	0
		527102 Besondere Verwaltungs- und Betriebsaufwendungen -Unterhaltung und Ergänzung-	0,00	20.000,00	**19.916,08**	83,92	0
57	14	+ bilanzielle Abschreibungen		436.900,00	**412.441,45**	24.458,55	
		571100 Abschreibungen auf immatrielle Vermögensgegebstände und Sachanlagen	0,00	0,00	**289,16**	-289,16	0
		571102 Abschreibungen -Sonstige-	0,00	436.900,00	**410.510,59**	26.389,41	0
		573100 Abschreibungen auf das Umlaufvermögen	0,00	0,00	**334,89**	-334,89	0
		574100 Abschreibungen auf geleistete Zuwendungen	0,00	0,00	**1.306,81**	-1.306,81	0
53	15	+ Transferaufwendungen					
54	16	+ sonstige Aufwendungen		261.000,00	**195.780,56**	65.219,44	
		543105 Geschäftsaufwendungen -Sachverständigen-, Gerichts- u. ähnliche Kosten-	0,00	12.000,00	**0,00**	12.000,00	0
		545300 Erstattung an Zweckverbände und dergl.	0,00	249.000,00	**194.788,67**	54.211,33	0
		547100 Wertveränderungen bei Sachanlagen	0,00	0,00	**991,89**	-991,89	0
54291	17	davon Verfügungsmittel					
	18	**= Aufwendungen** (= Zeilen 11 bis 16)		**1.149.303,00**	**985.874,28**	**163.428,72**	
	19	**= Ergebnis der laufenden Verwaltungstätigkeit** (= Zeilen 10 / 18)		**-930.703,00**	**-478.526,49**	**-452.176,51**	

Ertrags- und Aufwandsarten			Ergebnis 2019 in EUR	fortgeschriebener Ansatz[2] 2020 in EUR	**Ist-Ergebnis 2020 in EUR**	Vergleich Ansatz/Ist (Spalte 5./ Spalte 6) in EUR	übertragene Ermächtigungen[3] in EUR
1[4]	2[5]	3	4	5	**6**	7	8
460000-461998, 462-469	20	+ Finanzerträge					
550000-551998, 552-559	21	– Zinsen und sonstige Finanzaufwendungen[6]					
	22	**= Finanzergebnis** (= Zeilen 20 und 21)					
	23	**= Ergebnis vor Berücksichtigung der internen Leistungsbeziehungen** (= Zeilen 19 und 22)		**-930.703,00**	**-478.526,49**	**-452.176,51**	
48	24	+ Erträge aus internen Leistungsbeziehungen					
58	25	– Aufwendungen aus internen Leistungsbeziehungen		350.000,00	**342.556,84**	7.443,16	
		581120 Aufwendungen aus internen Leistungsbeziehungen -Bauhof-	0,00	350.000,00	**342.556,84**	7.443,16	0
	26	**= Ergebnis** (= Zeilen 23, 24, 25)		**-1.280.703,00**	**-821.083,33**	**-459.619,67**	

Nachrichtlich: Nettoabschreibungsaufwand		Ergebnis 2019 in EUR	Fortgeschriebener Ansatz 2020 in EUR	**Ist-Ergebnis 2020 in EUR**	Vergleich Ansatz / Ist in EUR
571 + 574	bilanzielle Abschreibungen auf immaterielle Vermögensgegenstände und Sachanlagen sowie auf geleistete Zuwendungen		436.900,00	**412.106,56**	24.793,44
571 + 574	571100 Abschreibungen auf immatrielle Vermögensgegebstände und Sachanlagen	0,00	0,00	**289,16**	-289,16
571 + 574	571102 Abschreibungen -Sonstige-	0,00	436.900,00	**410.510,59**	26.389,41
571 + 574	574100 Abschreibungen auf geleistete Zuwendungen	0,00	0,00	**1.306,81**	-1.306,81
416 + 437	– Erträge aus der Auflösung von Sonderposten aus Zuschüssen und Zuweisungen sowie Beiträge		209.800,00	**273.370,57**	-63.570,57
571 + 574	416100 Erträge aus der Auflösung von Sonderposten aus Zuschüssen	0,00	75.400,00	**99.408,29**	-24.008,29
571 + 574	416200 Erträge aus der Auflösung von Sonderposten aus Zuweisungen	0,00	51.200,00	**70.666,99**	-19.466,99
571 + 574	416299 Außerplanmäßige Erträge aus der Auflösung von Sonderposten aus Zuweisungen	0,00	0,00	**7.204,62**	-7.204,62
571 + 574	437100 Erträge aus der Auflösung von Sonderposten und für Beiträge	0,00	83.200,00	**96.090,67**	-12.890,67
	Nettoabschreibungsaufwand		227.100,00	**138.735,99**	88.364,01
	kalkulatorische Zinsen				

Teilfinanzrechnung[7,8]

Ein- und Auszahlungsarten			Ergebnis 2019 in EUR	fortgeschriebener Ansatz 2020 in EUR	**Ist- Ergebnis 2020 in EUR**	Vergleich Ansatz/Ist (Spalte.5./. Spate.6) in EUR	übertragene Ermächtigungen in EUR
1	2	3	4	5	**6**	7	8
		laufende Verwaltungstätigkeit9					
60	1	Steuern und ähnliche Abgaben					
61	2	+ Zuwendungen und allgemeine Umlagen		8.300,00	**8.319,80**	-19,80	
		614200 Zuweisungen für laufende Zwecke von Gemeinden/ GV	0,00	8.300,00	**8.319,80**	-19,80	
62	3	+ sonstige Transfereinzahlungen					
63	4	+ öffentlich-rechtliche Leistungsentgelte					
641-642, 646	5	+ privatrechtliche Leistungsentgelte					
648	6	+ Kostenerstattungen und Kostenumlagen		500,00	**7.735,76**	-7.235,76	
		648500 Erstattungen von verbundenen Unternehmen, Beteiligungen und Sondervermögen	0,00	0,00	**763,92**	-763,92	
		648700 Erstattungen von privaten Unternehmen	0,00	0,00	**1.502,41**	-1.502,41	
		648800 Erstattungen von übrigen Bereichen	0,00	500,00	**5.469,43**	-4.969,43	
65	7	+ sonstige Einzahlungen					
66	8	+ Zinsen und sonstige Finanzeinzahlungen					
	9	**= Einzahlungen aus laufender Verwaltungstätigkeit**		**8.800,00**	**16.055,56**	**-7.255,56**	
70	10	Personalauszahlungen					
71	11	+ Versorgungsauszahlungen					
72	12	+ Auszahlungen für Sach- und Dienstleistungen		451.403,00	**376.803,39**	74.599,61	
		722100 Unterhaltung des sonstigen unbeweglichen Vermögens	0,00	223.333,94	**206.026,53**	17.307,41	0
		722101 Unterhaltung des sonstigen unbeweglichen Vermögens	0,00	12.000,00	**10.210,87**	1.789,13	0
		722102 Unterhaltung des sonstigen unbeweglichen Vermögens	0,00	49.069,06	**49.069,06**	0,00	0
		722103 Unterhaltung des sonstigen unbeweglichen Vermögens	0,00	10.000,00	**2.227,41**	7.772,59	0
		722104 Unterhaltung des sonstigen unbeweglichen Vermögens	0,00	40.000,00	**30.870,26**	9.129,74	0
		724100 Bewirtschaftung der Grundstücke, baulichen Anlagen usw.	0,00	7.500,00	**3.123,64**	4.376,36	0
		727100 Besondere Verwaltungs- und Betriebsauszahlungen	0,00	84.500,00	**55.359,54**	29.140,46	0
		727101 Besondere Verwaltungs- und Betriebsauszahlungen -Unterhaltung und Ergänzung-	0,00	5.000,00	**0,00**	5.000,00	0
		727102 Besondere Verwaltungs- und Betriebsauszahlungen -Unterhaltung und Ergänzung-	0,00	20.000,00	**19.916,08**	83,92	0
75	13	– Zinsen und sonstige Finanzauszahlungen					
73	14	+ Transferauszahlungen					
74	15	+ sonstige Auszahlungen		261.000,00	**194.788,67**	66.211,33	
		743105 Geschäftsauszahlungen	0,00	12.000,00	**0,00**	12.000,00	0
		745300 Erstattung an Zweckverbände und dergl.	0,00	249.000,00	**194.788,67**	54.211,33	0
	16	**= Auszahlungen aus laufender Verwaltungstätigkeit** (= Zeilen 10 bis 15)		**712.403,00**	**571.592,06**	**140.810,94**	
	17	**= Saldo aus laufender Verwaltungstätigkeit** (= Zeilen 9 / 16)		**-703.603,00**	**-555.536,50**	**-148.066,50**	
		Investitionstätigkeit					
681	18	Einzahlungen aus Zuweisungen und Zuschüsse für Investitionen und Investitionsförderungsmaßnahmen		306.000,00		306.000,00	
		681100 Investitionszuweisungen vom Land	0,00	180.000,00	**0,00**	180.000,00	
		681300 Investitionszuweisungen von Zweckverbänden und dergl.	0,00	67.000,00	**0,00**	67.000,00	
		681500 Investitionszuschüsse von verbundenen Unternehmen, Beteiligungen u. Sondervermöge	0,00	59.000,00	**0,00**	59.000,00	
682	19	+ Einzahlungen aus der Veräußerung von Grundstücken und Gebäuden			**34.882,00**	-34.882,00	
		682100 Einzahlungen aus der Veräußerung von Grundstücken und Gebäuden	0,00	0,00	**34.882,00**	-34.882,00	
683	20	+ Einzahlungen aus der Veräußerungen von beweglichem Anlagevermögen					
684	21	+ Einzahlungen aus der Veräußerungen von Finanzanlagen					
685	22	+ Einzahlungen aus der Abwicklung von Baumaßnahmen					
686	23	+ Einzahlungen aus Rückflüssen (für Investitionen und Investitionsförderungsmaßnahmen Dritter)					
688	24	+ Einzahlungen aus Beiträgen u.ä. Entgelten			**45.719,94**	-45.719,94	
		688100 Beiträge und ähnliche Entgelte	0,00	0,00	**45.719,94**	-45.719,94	
689	25	+ sonstige Investitionseinzahlungen					
	26	**= Summe der investiven Einzahlungen**		**306.000,00**	**80.601,94**	**225.398,06**	
781	27	Auszahlungen von Zuweisungen und Zuschüssen für Investitionen und Investitionsförderungsmaßnahmen					

Ein- und Auszahlungsarten			Ergebnis 2019 in EUR	fortgeschriebener Ansatz 2020 in EUR	**Ist- Ergebnis 2020 in EUR**	Vergleich Ansatz/Ist (Spalte.5./. Spate.6) in EUR	übertragene Ermächtigungen in EUR
1	2	3	4	5	**6**	7	8
782	28	+ Auszahlungen für den Erwerb von Grundstücken und Gebäuden		3.700,00	**2.328,82**	1.371,18	
		782100 Erwerb von Grundstücken und Gebäuden	0,00	3.700,00	**2.328,82**	1.371,18	0
783	29	+ Auszahlungen für den Erwerb von beweglichem Anlagevermögen					
784	30	+ Auszahlungen für den Erwerb von Finanzanlagen					
785	31	+ Auszahlungen für Baumaßnahmen		1.631.500,00	**1.036.195,39**	595.304,61	
		785200 Auszahlungen aus Tiefbaumaßnahmen	0,00	1.631.500,00	**1.036.195,39**	595.304,61	0
786	32	+ Auszahlungen für die Gewährung von Ausleihungen (für Investitionen und Investitionsförderungsmaßnahmen Dritter)					
787	33	+ Sonstige Investitionsauszahlungen					
	34	**= Summe der investiven Auszahlungen** (= Zeilen 27 bis 33)		**1.635.200,00**	**1.038.524,21**	**596.675,79**	
	35	**= Saldo aus Investitionstätigkeit** (= Zeilen 26 / 34)		**-1.329.200,00**	**-957.922,27**	**-371.277,73**	
672	35a	Einzahlungen aus fremden Finanzmitteln					
772	35b	Auszahlungen aus fremden Finanzmitteln					
	35c	**Saldo aus fremden Finanzmitteln**					
	36	**= Finanzmittelüberschuss/- fehlbetrag** (= Zeilen 17 und 35 und 35c)		**-2.032.803,00**	**-1.513.458,77**	**-519.344,23**	

Investitionsmaßnahmen	Ergebnis 2019 in EUR	Ansatz 2020 in EUR	**Ergebnis 2020 in EUR**	Planung 2021 in EUR	Planung 2022 in EUR	Planung 2017 in EUR	Bisher bereitgestellt (einschl.Sp 2) 2020 in EUR	Gesamtein-/-auszahlungen 2020 in EUR
1	2	3	**4**	5	6	7	8	9
Investitionen oberhalb der festgesetzten Wertgrenze								
541010202001 städt. Straßen; Beschaffung von Verkehrszeichen								
541010.782100		1.500						
Saldo der Ein- und Auszahlungen aus Investitionstätigkeit		**-1.500**						
541010202012 Teilverkauf Teilfäche Flur 6, Flurstück 57/45								
541010.682100			**34.882,00**					
Saldo der Ein- und Auszahlungen aus Investitionstätigkeit			**34.882,00**					
541010202013 städt. Straßen; Leitplanke Brücke Hellwieser Chausee								
541010.785200		3.500	**3.439,10**					
Saldo der Ein- und Auszahlungen aus Investitionstätigkeit		**-3.500**	**-3.439,10**					
541010202014 städt. Straßen; Bike & Ride Anlage								
541010.785200		5.000						
Saldo der Ein- und Auszahlungen aus Investitionstätigkeit		**-5.000**						
541010202015 städt. Straßen; Beschaffung eines Maibaum für den Marktplatz								
541010.782100			**676,72**					
Saldo der Ein- und Auszahlungen aus Investitionstätigkeit			**-676,72**					
541010999901 städt. Straßen; Absperrfosten								
541010.782100		2.200	**1.652,10**	2.200	2.200			
Saldo der Ein- und Auszahlungen aus Investitionstätigkeit		**-2.200**	**-1.652,10**	**-2.200**	**-2.200**			
541010202002 städt. Straßen; Maßnahme "Düsterlohe"								
541010.785200		90.000	**42.322,85**	810.000	670.000			
Saldo der Ein- und Auszahlungen aus Investitionstätigkeit		**-90.000**	**-42.322,85**	**-810.000**	**-670.000**			
541010202003 städt. Straßen; B-Plangebiet 72A1								
541010.785200		260.000	**111.552,72**		150.000			
Saldo der Ein- und Auszahlungen aus Investitionstätigkeit		**-260.000**	**-111.552,72**		**-150.000**			
541010202004 städt. Straßen; Kreisel Seestraße								
541010.785200		60.000	**3.068,20**	50.000	240.000			
Saldo der Ein- und Auszahlungen aus Investitionstätigkeit		**-60.000**	**-3.068,20**	**-50.000**	**-240.000**			
541010202005 Bebauungsplangebiete; Erschließung einer Fläche an der Straße Steinmoor								
541010.785200		50.000		150.000				
Saldo der Ein- und Auszahlungen aus Investitionstätigkeit		**-50.000**		**-150.000**				
541010202006 Bebauungsplangebiete; BP 79: Erschließung einer Fläche am Ende der Norderstraße								
541010.785200		50.000			150.000			
Saldo der Ein- und Auszahlungen aus Investitionstätigkeit		**-50.000**			**-150.000**			
541010202007 städt. Straßen; Ausbau Erlengrund								
541010.785200		3.000	**201,88**					
Saldo der Ein- und Auszahlungen aus Investitionstätigkeit		**-3.000**	**-201,88**					
541010202008 Bebauungsplangebiete; BP 72b Düsterlohe: Herstellung der Straßenoberfläche								
541010.785200		250.000	**98.849,88**					
Saldo der Ein- und Auszahlungen aus Investitionstätigkeit		**-250.000**	**-98.849,88**					
541010202010 städt. Straßen; Ausbau"Neue Straße"								
541010.785200		50.000	**20.839,51**	615.000				
Saldo der Ein- und Auszahlungen aus Investitionstätigkeit		**-50.000**	**-20.839,51**	**-615.000**				
541010202011 städt. Straßen; Ausbau Kampstraße								
541010.681100		180.000		270.000				

Investitionsmaßnahmen	Ergebnis 2019 in EUR	Ansatz 2020 in EUR	**Ergebnis 2020 in EUR**	Planung 2021 in EUR	Planung 2022 in EUR	Planung 2017 in EUR	Bisher bereitgestellt (einschl.Sp 2) 2020 in EUR	Gesamtein-/-auszahlungen 2020 in EUR
1	2	3	**4**	5	6	7	8	9
541010.681300		67.000		101.000				
541010.681500		59.000		87.000				
541010.785200		810.000	**739.462,72**	250.000				
Saldo der Ein- und Auszahlungen aus Investitionstätigkeit		**-504.000**	**-739.462,72**	**208.000**				
541010202016 städt. Straßen; Ersatzbau Brücke / Durchlass Hellwieser Chausee								
541010.785200			**16.458,53**					
Saldo der Ein- und Auszahlungen aus Investitionstätigkeit			**-16.458,53**					
= Saldo oberhalb der Wertgrenze		**-1.329.200**	**-1.003.642,21**	**-1.419.200**	**-1.212.200**			

---

[1] Es bleibt der Gemeinde unbenommen, kalkulatorische Zinsen nachrichtlich auszuweisen.

[2] Die fortgeschriebenen Planansätze umfassen:

- den Ansatz des Haushaltsjahres,
- die Veränderungen durch Nachträge,
- die Inanspruchnahme der ein- oder gegenseitigen Deckungsfähigkeit und
- übertragene Ermächtigungen aus Haushaltsvorjahren.

Nicht erfasst vom fortgeschriebenen Planansatz sind die über- und außerplanmäßige Auszahlungen / Aufwendungen und die zweckgebundenen Mehreinzahlungen / -erträge und entsprechende -auszahlungen / -aufwendungen.

[3] übertragene Ermächtigungen nach § 23 Abs. 1 GemHVO-Doppik ins Folgejahr

[4] Die Ziffern geben an, welchen Kontengruppen und Kontenarten veranschlagt wurde.

[5] laufende Nummerierung der Zeile

[6] Zinsen sind regelmäßig nur in der Teilergebnisrechnung für den Produktbereich "Allgemeine Finanzwirtschaft" auszuweisen

[7] Es wird empfohlen, in den Teilfinanzrechnungen die Zeilen 35a bis 35c (bei Ämtern bis 35e) des Musters zur Finanzrechnung auszuweisen.

[8] In der Teilfinanzrechnung für die Produktgruppe "Sonstige allgemeine Finanzwirtschaft" sind die Zeilen 37 bis 43 des Musters zur Finanzierung auszuweisen

[9] Angaben zu laufender Nummer 1 bis 17 können entfallen; siehe § 4 Abs. 5 GemHVO-Doppik

Teilergebnisrechnung[1]

Ertrags- und Aufwandsarten			Ergebnis 2019 in EUR	fortgeschriebener Ansatz[2] 2020 in EUR	**Ist-Ergebnis 2020 in EUR**	Vergleich Ansatz/Ist (Spalte 5./ Spalte 6) in EUR	übertragene Ermächtigungen[3] in EUR
1[4]	2[5]	3	4	5	**6**	7	8
40	1	Steuern und ähnliche Abgaben					
41	2	+ Zuwendungen und allgemeine Umlagen					
42	3	+ sonstige Transfererträge					
43	4	+ öffentlich-rechtliche Leistungsentgelte		1.400,00	**1.456,43**	-56,43	
		437100 Erträge aus der Auflösung von Sonderposten und für Beiträge	0,00	1.400,00	**1.456,43**	-56,43	
441-442, 446	5	+ privatrechtliche Leistungsentgelte					
448	6	+ Kostenerstattungen und Kostenumlagen					
45	7	+ sonstige Erträge					
471	8	+ aktivierte Eigenleistungen					
472	9	+/– Bestandsveränderungen					
	10	**= Erträge**		**1.400,00**	**1.456,43**	**-56,43**	
50	11	Personalaufwendungen					
51	12	+ Versorgungsaufwendungen					
52	13	+ Aufwendungen für Sach- und Dienstleistungen					
57	14	+ bilanzielle Abschreibungen		4.600,00	**11.002,35**	-6.402,35	
		571102 Abschreibungen -Sonstige-	0,00	4.600,00	**4.553,25**	46,75	0
		574100 Abschreibungen auf geleistete Zuwendungen	0,00	0,00	**6.449,10**	-6.449,10	0
53	15	+ Transferaufwendungen					
54	16	+ sonstige Aufwendungen					
54291	17	davon Verfügungsmittel					
	18	**= Aufwendungen** (= Zeilen 11 bis 16)		**4.600,00**	**11.002,35**	**-6.402,35**	
	19	**= Ergebnis der laufenden Verwaltungstätigkeit** (= Zeilen 10 / 18)		**-3.200,00**	**-9.545,92**	**6.345,92**	
460000-461998, 462-469	20	+ Finanzerträge					
550000-551998, 552-559	21	– Zinsen und sonstige Finanzaufwendungen**6**					
	22	**= Finanzergebnis** (= Zeilen 20 und 21)					
	23	**= Ergebnis vor Berücksichtigung der internen Leistungsbeziehungen** (= Zeilen 19 und 22)		**-3.200,00**	**-9.545,92**	**6.345,92**	
48	24	+ Erträge aus internen Leistungsbeziehungen					
58	25	– Aufwendungen aus internen Leistungsbeziehungen					
	26	**= Ergebnis** (= Zeilen 23, 24, 25)		**-3.200,00**	**-9.545,92**	**6.345,92**	

Nachrichtlich: Nettoabschreibungsaufwand		Ergebnis 2019 in EUR	Fortgeschriebener Ansatz 2020 in EUR	**Ist-Ergebnis 2020 in EUR**	Vergleich Ansatz / Ist in EUR
571 + 574	bilanzielle Abschreibungen auf immaterielle Vermögensgegenstände und Sachanlagen sowie auf geleistete Zuwendungen		4.600,00	**11.002,35**	-6.402,35
571 + 574	571102 Abschreibungen -Sonstige-	0,00	4.600,00	**4.553,25**	46,75
571 + 574	574100 Abschreibungen auf geleistete Zuwendungen	0,00	0,00	**6.449,10**	-6.449,10
416 + 437	– Erträge aus der Auflösung von Sonderposten aus Zuschüssen und Zuweisungen sowie Beiträge		1.400,00	**1.456,43**	-56,43
571 + 574	437100 Erträge aus der Auflösung von Sonderposten und für Beiträge	0,00	1.400,00	**1.456,43**	-56,43
	Nettoabschreibungsaufwand		3.200,00	**9.545,92**	-6.345,92
	kalkulatorische Zinsen				

---

[1] Es bleibt der Gemeinde unbenommen, kalkulatorische Zinsen nachrichtlich auszuweisen.

[2] Die fortgeschriebenen Planansätze umfassen:

- den Ansatz des Haushaltsjahres,
- die Veränderungen durch Nachträge,
- die Inanspruchnahme der ein- oder gegenseitigen Deckungsfähigkeit und
- übertragene Ermächtigungen aus Haushaltsvorjahren.

Nicht erfasst vom fortgeschriebenen Planansatz sind die über- und außerplanmäßige Auszahlungen / Aufwendungen und die zweckgebundenen Mehreinzahlungen / -erträge und entsprechende -auszahlungen / -aufwendungen.

[3] übertragene Ermächtigungen nach § 23 Abs. 1 GemHVO-Doppik ins Folgejahr

[4] Die Ziffern geben an, welchen Kontengruppen und Kontenarten veranschlagt wurde.

[5] laufende Nummerierung der Zeile

[6] Zinsen sind regelmäßig nur in der Teilergebnisrechnung für den Produktbereich "Allgemeine Finanzwirtschaft" auszuweisen

[7] Es wird empfohlen, in den Teilfinanzrechnungen die Zeilen 35a bis 35c (bei Ämtern bis 35e) des Musters zur Finanzrechnung auszuweisen.

[8] In der Teilfinanzrechnung für die Produktgruppe "Sonstige allgemeine Finanzwirtschaft" sind die Zeilen 37 bis 43 des Musters zur Finanzierung auszuweisen

[9] Angaben zu laufender Nummer 1 bis 17 können entfallen; siehe § 4 Abs. 5 GemHVO-Doppik

Teilergebnisrechnung[1]

Ertrags- und Aufwandsarten			Ergebnis 2019 in EUR	fortgeschriebener Ansatz[2] 2020 in EUR	**Ist-Ergebnis 2020 in EUR**	Vergleich Ansatz/Ist (Spalte 5./ Spalte 6) in EUR	übertragene Ermächtigungen[3] in EUR
1[4]	2[5]	3	4	5	**6**	7	8
40	1	Steuern und ähnliche Abgaben					
41	2	+ Zuwendungen und allgemeine Umlagen		2.500,00	**2.514,32**	-14,32	
		416200 Erträge aus der Auflösung von Sonderposten aus Zuweisungen	0,00	2.500,00	**2.514,32**	-14,32	
42	3	+ sonstige Transfererträge					
43	4	+ öffentlich-rechtliche Leistungsentgelte		600,00	**601,79**	-1,79	
		437100 Erträge aus der Auflösung von Sonderposten und für Beiträge	0,00	600,00	**601,79**	-1,79	
441-442, 446	5	+ privatrechtliche Leistungsentgelte					
448	6	+ Kostenerstattungen und Kostenumlagen					
45	7	+ sonstige Erträge					
471	8	+ aktivierte Eigenleistungen					
472	9	+/– Bestandsveränderungen					
	10	**= Erträge**		**3.100,00**	**3.116,11**	**-16,11**	
50	11	Personalaufwendungen					
51	12	+ Versorgungsaufwendungen					
52	13	+ Aufwendungen für Sach- und Dienstleistungen					
57	14	+ bilanzielle Abschreibungen		15.500,00	**15.422,74**	77,26	
		571102 Abschreibungen -Sonstige-	0,00	15.500,00	**15.422,74**	77,26	0
53	15	+ Transferaufwendungen					
54	16	+ sonstige Aufwendungen					
54291	17	davon Verfügungsmittel					
	18	**= Aufwendungen** (= Zeilen 11 bis 16)		**15.500,00**	**15.422,74**	**77,26**	
	19	**= Ergebnis der laufenden Verwaltungstätigkeit** (= Zeilen 10 / 18)		**-12.400,00**	**-12.306,63**	**-93,37**	
460000-461998, 462-469	20	+ Finanzerträge					
550000-551998, 552-559	21	– Zinsen und sonstige Finanzaufwendungen**6**					
	22	**= Finanzergebnis** (= Zeilen 20 und 21)					
	23	**= Ergebnis vor Berücksichtigung der internen Leistungsbeziehungen** (= Zeilen 19 und 22)		**-12.400,00**	**-12.306,63**	**-93,37**	
48	24	+ Erträge aus internen Leistungsbeziehungen					
58	25	– Aufwendungen aus internen Leistungsbeziehungen					
	26	**= Ergebnis** (= Zeilen 23, 24, 25)		**-12.400,00**	**-12.306,63**	**-93,37**	

Nachrichtlich: Nettoabschreibungsaufwand		Ergebnis 2019 in EUR	Fortgeschriebener Ansatz 2020 in EUR	**Ist-Ergebnis 2020 in EUR**	Vergleich Ansatz / Ist in EUR
571 + 574	bilanzielle Abschreibungen auf immaterielle Vermögensgegenstände und Sachanlagen sowie auf geleistete Zuwendungen		15.500,00	**15.422,74**	77,26
571 + 574	571102 Abschreibungen -Sonstige-	0,00	15.500,00	**15.422,74**	77,26
416 + 437	– Erträge aus der Auflösung von Sonderposten aus Zuschüssen und Zuweisungen sowie Beiträge		3.100,00	**3.116,11**	-16,11
571 + 574	416200 Erträge aus der Auflösung von Sonderposten aus Zuweisungen	0,00	2.500,00	**2.514,32**	-14,32
571 + 574	437100 Erträge aus der Auflösung von Sonderposten und für Beiträge	0,00	600,00	**601,79**	-1,79
	Nettoabschreibungsaufwand		12.400,00	**12.306,63**	93,37
	kalkulatorische Zinsen				

---

[1] Es bleibt der Gemeinde unbenommen, kalkulatorische Zinsen nachrichtlich auszuweisen.

[2] Die fortgeschriebenen Planansätze umfassen:

- den Ansatz des Haushaltsjahres,
- die Veränderungen durch Nachträge,
- die Inanspruchnahme der ein- oder gegenseitigen Deckungsfähigkeit und
- übertragene Ermächtigungen aus Haushaltsvorjahren.

Nicht erfasst vom fortgeschriebenen Planansatz sind die über- und außerplanmäßige Auszahlungen / Aufwendungen und die zweckgebundenen Mehreinzahlungen / -erträge und entsprechende -auszahlungen / -aufwendungen.

[3] übertragene Ermächtigungen nach § 23 Abs. 1 GemHVO-Doppik ins Folgejahr

[4] Die Ziffern geben an, welchen Kontengruppen und Kontenarten veranschlagt wurde.

[5] laufende Nummerierung der Zeile

[6] Zinsen sind regelmäßig nur in der Teilergebnisrechnung für den Produktbereich "Allgemeine Finanzwirtschaft" auszuweisen

[7] Es wird empfohlen, in den Teilfinanzrechnungen die Zeilen 35a bis 35c (bei Ämtern bis 35e) des Musters zur Finanzrechnung auszuweisen.

[8] In der Teilfinanzrechnung für die Produktgruppe "Sonstige allgemeine Finanzwirtschaft" sind die Zeilen 37 bis 43 des Musters zur Finanzierung auszuweisen

[9] Angaben zu laufender Nummer 1 bis 17 können entfallen; siehe § 4 Abs. 5 GemHVO-Doppik

Teilergebnisrechnung[1]

Ertrags- und Aufwandsarten			Ergebnis 2019 in EUR	fortgeschriebener Ansatz[2] 2020 in EUR	**Ist-Ergebnis 2020 in EUR**	Vergleich Ansatz/Ist (Spalte 5./ Spalte 6) in EUR	übertragene Ermächtigungen[3] in EUR
1[4]	2[5]	3	4	5	**6**	7	8
40	1	Steuern und ähnliche Abgaben					
41	2	+ Zuwendungen und allgemeine Umlagen					
42	3	+ sonstige Transfererträge					
43	4	+ öffentlich-rechtliche Leistungsentgelte					
441-442, 446	5	+ privatrechtliche Leistungsentgelte					
448	6	+ Kostenerstattungen und Kostenumlagen					
45	7	+ sonstige Erträge					
471	8	+ aktivierte Eigenleistungen					
472	9	+/– Bestandsveränderungen					
	10	= **Erträge**					
50	11	Personalaufwendungen					
51	12	+ Versorgungsaufwendungen					
52	13	+ Aufwendungen für Sach- und Dienstleistungen		6.624,04	**6.624,04**		
		524100 Bewirtschaftung der Grundstücke, baulichen Anlagen usw. -Reinigung-	0,00	6.624,04	**6.624,04**	0,00	0
57	14	+ bilanzielle Abschreibungen					
53	15	+ Transferaufwendungen					
54	16	+ sonstige Aufwendungen					
54291	17	davon Verfügungsmittel					
	18	**= Aufwendungen** (= Zeilen 11 bis 16)		**6.624,04**	**6.624,04**		
	19	**= Ergebnis der laufenden Verwaltungstätigkeit** (= Zeilen 10 / 18)		**-6.624,04**	**-6.624,04**		
460000-461998, 462-469	20	+ Finanzerträge					
550000-551998, 552-559	21	– Zinsen und sonstige Finanzaufwendungen**6**					
	22	**= Finanzergebnis** (= Zeilen 20 und 21)					
	23	**= Ergebnis vor Berücksichtigung der internen Leistungsbeziehungen** (= Zeilen 19 und 22)		**-6.624,04**	**-6.624,04**		
48	24	+ Erträge aus internen Leistungsbeziehungen					
58	25	– Aufwendungen aus internen Leistungsbeziehungen		35.200,00		35.200,00	
		581120 Aufwendungen aus internen Leistungsbeziehungen -Bauhof-	0,00	35.200,00	**0,00**	35.200,00	0
	26	**= Ergebnis** (= Zeilen 23, 24, 25)		**-41.824,04**	**-6.624,04**	**-35.200,00**	

Teilfinanzrechnung[7,8]

Ein- und Auszahlungsarten			Ergebnis 2019 in EUR	fortgeschriebener Ansatz 2020 in EUR	**Ist- Ergebnis 2020 in EUR**	Vergleich Ansatz/Ist (Spalte.5./. Spate.6) in EUR	übertragene Ermächtigungen in EUR
1	2	3	4	5	**6**	7	8
		laufende Verwaltungstätigkeit9					
60	1	Steuern und ähnliche Abgaben					
61	2	+ Zuwendungen und allgemeine Umlagen					
62	3	+ sonstige Transfereinzahlungen					
63	4	+ öffentlich-rechtliche Leistungsentgelte					
641-642, 646	5	+ privatrechtliche Leistungsentgelte					
648	6	+ Kostenerstattungen und Kostenumlagen					
65	7	+ sonstige Einzahlungen					
66	8	+ Zinsen und sonstige Finanzeinzahlungen					
	9	**= Einzahlungen aus laufender Verwaltungstätigkeit**					
70	10	Personalauszahlungen					
71	11	+ Versorgungsauszahlungen					
72	12	+ Auszahlungen für Sach- und Dienstleistungen		6.624,04	**6.292,50**	331,54	
		724100 Bewirtschaftung der Grundstücke, baulichen Anlagen usw.	0,00	6.624,04	**6.292,50**	331,54	0
75	13	– Zinsen und sonstige Finanzauszahlungen					
73	14	+ Transferauszahlungen					
74	15	+ sonstige Auszahlungen					
	16	**= Auszahlungen aus laufender Verwaltungstätigkeit** (= Zeilen 10 bis 15)		**6.624,04**	**6.292,50**	**331,54**	
	17	**= Saldo aus laufender Verwaltungstätigkeit** (= Zeilen 9 / 16)		**-6.624,04**	**-6.292,50**	**-331,54**	
		Investitionstätigkeit					
681	18	Einzahlungen aus Zuweisungen und Zuschüsse für Investitionen und Investitionsförderungsmaßnahmen					
682	19	+ Einzahlungen aus der Veräußerung von Grundstücken und Gebäuden					
683	20	+ Einzahlungen aus der Veräußerungen von beweglichem Anlagevermögen					
684	21	+ Einzahlungen aus der Veräußerungen von Finanzanlagen					
685	22	+ Einzahlungen aus der Abwicklung von Baumaßnahmen					
686	23	+ Einzahlungen aus Rückflüssen (für Investitionen und Investitionsförderungsmaßnahmen Dritter)					
688	24	+ Einzahlungen aus Beiträgen u.ä. Entgelten					
689	25	+ sonstige Investitionseinzahlungen					
	26	**= Summe der investiven Einzahlungen**					
781	27	Auszahlungen von Zuweisungen und Zuschüssen für Investitionen und Investitionsförderungsmaßnahmen					
782	28	+ Auszahlungen für den Erwerb von Grundstücken und Gebäuden					
783	29	+ Auszahlungen für den Erwerb von beweglichem Anlagevermögen					
784	30	+ Auszahlungen für den Erwerb von Finanzanlagen					
785	31	+ Auszahlungen für Baumaßnahmen					
786	32	+ Auszahlungen für die Gewährung von Ausleihungen (für Investitionen und Investitionsförderungsmaßnahmen Dritter)					
787	33	+ Sonstige Investitionsauszahlungen					
	34	**= Summe der investiven Auszahlungen** (= Zeilen 27 bis 33)					
	35	**= Saldo aus Investitionstätigkeit** (= Zeilen 26 / 34)					
672	35a	Einzahlungen aus fremden Finanzmitteln					
772	35b	Auszahlungen aus fremden Finanzmitteln					
	35c	**Saldo aus fremden Finanzmitteln**					
	36	**= Finanzmittelüberschuss/- fehlbetrag** (= Zeilen 17 und 35 und 35c)		**-6.624,04**	**-6.292,50**	**-331,54**	

[1] Es bleibt der Gemeinde unbenommen, kalkulatorische Zinsen nachrichtlich auszuweisen.

[2] Die fortgeschriebenen Planansätze umfassen:

- den Ansatz des Haushaltsjahres,
- die Veränderungen durch Nachträge,
- die Inanspruchnahme der ein- oder gegenseitigen Deckungsfähigkeit und
- übertragene Ermächtigungen aus Haushaltsvorjahren.

Nicht erfasst vom fortgeschriebenen Planansatz sind die über- und außerplanmäßige Auszahlungen / Aufwendungen und die zweckgebundenen Mehreinzahlungen / -erträge und entsprechende -auszahlungen / -aufwendungen.

[3] übertragene Ermächtigungen nach § 23 Abs. 1 GemHVO-Doppik ins Folgejahr

[4] Die Ziffern geben an, welchen Kontengruppen und Kontenarten veranschlagt wurde.

[5] laufende Nummerierung der Zeile

[6] Zinsen sind regelmäßig nur in der Teilergebnisrechnung für den Produktbereich "Allgemeine Finanzwirtschaft" auszuweisen

[7] Es wird empfohlen, in den Teilfinanzrechnungen die Zeilen 35a bis 35c (bei Ämtern bis 35e) des Musters zur Finanzrechnung auszuweisen.

[8] In der Teilfinanzrechnung für die Produktgruppe "Sonstige allgemeine Finanzwirtschaft" sind die Zeilen 37 bis 43 des Musters zur Finanzierung auszuweisen

[9] Angaben zu laufender Nummer 1 bis 17 können entfallen; siehe § 4 Abs. 5 GemHVO-Doppik

Teilergebnisrechnung[1]

Ertrags- und Aufwandsarten			Ergebnis 2019 in EUR	fortgeschriebener Ansatz[2] 2020 in EUR	**Ist-Ergebnis 2020 in EUR**	Vergleich Ansatz/Ist (Spalte 5./ Spalte 6) in EUR	übertragene Ermächtigungen[3] in EUR
1[4]	2[5]	3	4	5	**6**	7	8
40	1	Steuern und ähnliche Abgaben					
41	2	+ Zuwendungen und allgemeine Umlagen		10.000,00	**12.358,99**	-2.358,99	
		414200 Zuweisungen für laufende Zwecke von Gemeinden/ GV	0,00	0,00	**1.559,58**	-1.559,58	
		414800 Spenden u. Zuschüsse für lfd. Zwecke von übrigen Bereichen	0,00	10.000,00	**10.000,00**	0,00	
		416100 Erträge aus der Auflösung von Sonderposten aus Zuschüssen	0,00	0,00	**799,41**	-799,41	
42	3	+ sonstige Transfererträge					
43	4	+ öffentlich-rechtliche Leistungsentgelte					
441-442, 446	5	+ privatrechtliche Leistungsentgelte		500,00		500,00	
		442100 Erträge aus dem Verkauf von Vorräten (Verkaufserlöse)	0,00	500,00	**0,00**	500,00	
448	6	+ Kostenerstattungen und Kostenumlagen			**27,68**	-27,68	
		448800 Erstattungen von übrigen Bereichen	0,00	0,00	**27,68**	-27,68	
45	7	+ sonstige Erträge		100,00	**191,64**	-91,64	
		459200 Sonstige privatrechtliche Erträge	0,00	100,00	**191,64**	-91,64	
471	8	+ aktivierte Eigenleistungen					
472	9	+/– Bestandsveränderungen					
	10	= **Erträge**		**10.600,00**	**12.578,31**	**-1.978,31**	
50	11	Personalaufwendungen					
51	12	+ Versorgungsaufwendungen					
52	13	+ Aufwendungen für Sach- und Dienstleistungen		123.647,37	**100.922,74**	22.724,63	
		522100 Unterhaltung des sonstigen unbeweglichen Vermögens	0,00	82.000,00	**65.681,27**	16.318,73	0
		522101 Unterhaltung des sonstigen unbeweglichen Vermögens	0,00	8.747,37	**8.747,37**	0,00	0
		523100 Mieten, Pachten, Erbbauzinsen - Mieten -	0,00	300,00	**225,00**	75,00	0
		524102 Bewirtschaftung der Grundstücke, baulichen Anlagen usw. - Abwasser, Müll; u. dgl.- Strom: 524104, Wasser 524105	0,00	30.000,00	**25.612,85**	4.387,15	0
		527100 Besondere Verwaltungs- und Betriebsaufwendungen - Unterhaltung d. bewegl. Vermögens+Ergänzung im Wert von bis zu 150 € (netto)-	0,00	2.000,00	**517,38**	1.482,62	0
		529160 Aufwendungen für sonstige Dienstleistungen	0,00	600,00	**138,87**	461,13	0
57	14	+ bilanzielle Abschreibungen		7.000,00	**18.445,89**	-11.445,89	
		571100 Abschreibungen auf immatrielle Vermögensgegebstände und Sachanlagen	0,00	6.300,00	**16.584,47**	-10.284,47	0
		571101 Abschreibungen -GWG-	0,00	0,00	**1.140,75**	-1.140,75	0
		571102 Abschreibungen -Sonstige-	0,00	700,00	**720,67**	-20,67	0
53	15	+ Transferaufwendungen					
54	16	+ sonstige Aufwendungen		4.100,00	**50,00**	4.050,00	
		542900 Sonstige Aufwendungen für die Inanspruchnahme von Rechten und Diensten	0,00	100,00	**50,00**	50,00	0
		543105 Geschäftsaufwendungen -Sachverständigen-, Gerichts- u. ähnliche Kosten-	0,00	4.000,00	**0,00**	4.000,00	0
54291	17	davon Verfügungsmittel					
	18	**= Aufwendungen** (= Zeilen 11 bis 16)		**134.747,37**	**119.418,63**	**15.328,74**	
	19	**= Ergebnis der laufenden Verwaltungstätigkeit** (= Zeilen 10 / 18)		**-124.147,37**	**-106.840,32**	**-17.307,05**	
460000-461998, 462-469	20	+ Finanzerträge					
550000-551998, 552-559	21	– Zinsen und sonstige Finanzaufwendungen**6**					
	22	**= Finanzergebnis** (= Zeilen 20 und 21)					
	23	**= Ergebnis vor Berücksichtigung der internen Leistungsbeziehungen** (= Zeilen 19 und 22)		**-124.147,37**	**-106.840,32**	**-17.307,05**	
48	24	+ Erträge aus internen Leistungsbeziehungen					
58	25	– Aufwendungen aus internen Leistungsbeziehungen		260.500,00	**284.735,24**	-24.235,24	
		581120 Aufwendungen aus internen Leistungsbeziehungen -Bauhof-	0,00	260.500,00	**284.735,24**	-24.235,24	0
	26	**= Ergebnis** (= Zeilen 23, 24, 25)		**-384.647,37**	**-391.575,56**	**6.928,19**	

Nachrichtlich: Nettoabschreibungsaufwand		Ergebnis 2019 in EUR	Fortgeschriebener Ansatz 2020 in EUR	**Ist-Ergebnis 2020 in EUR**	Vergleich Ansatz / Ist in EUR
571 + 574	bilanzielle Abschreibungen auf immaterielle Vermögensgegenstände und Sachanlagen sowie auf geleistete Zuwendungen		7.000,00	**18.445,89**	-11.445,89
571 + 574	571100 Abschreibungen auf immatrielle Vermögensgegebstände und Sachanlagen	0,00	6.300,00	**16.584,47**	-10.284,47
571 + 574	571101 Abschreibungen -GWG-	0,00	0,00	**1.140,75**	-1.140,75
571 + 574	571102 Abschreibungen -Sonstige-	0,00	700,00	**720,67**	-20,67
416 + 437	– Erträge aus der Auflösung von Sonderposten aus Zuschüssen und Zuweisungen sowie Beiträge			**799,41**	-799,41
571 + 574	416100 Erträge aus der Auflösung von Sonderposten aus Zuschüssen	0,00	0,00	**799,41**	-799,41
	Nettoabschreibungsaufwand		7.000,00	**17.646,48**	-10.646,48
	kalkulatorische Zinsen				

Teilfinanzrechnung[7,8]

Ein- und Auszahlungsarten			Ergebnis 2019 in EUR	fortgeschriebener Ansatz 2020 in EUR	**Ist- Ergebnis 2020 in EUR**	Vergleich Ansatz/Ist (Spalte.5./. Spate.6) in EUR	übertragene Ermächtigungen in EUR
1	2	3	4	5	**6**	7	8
		laufende Verwaltungstätigkeit9					
60	1	Steuern und ähnliche Abgaben					
61	2	+ Zuwendungen und allgemeine Umlagen		10.000,00	**11.559,58**	-1.559,58	
		614200 Zuweisungen für laufende Zwecke von Gemeinden/ GV	0,00	0,00	**1.559,58**	-1.559,58	
		614800 Spenden u. Zuschüsse für lfd. Zwecke von übrigen Bereichen	0,00	10.000,00	**10.000,00**	0,00	
62	3	+ sonstige Transfereinzahlungen					
63	4	+ öffentlich-rechtliche Leistungsentgelte					
641-642, 646	5	+ privatrechtliche Leistungsentgelte		500,00		500,00	
		642100 Einzahlungen aus Verkauf	0,00	500,00	**0,00**	500,00	
648	6	+ Kostenerstattungen und Kostenumlagen			**27,68**	-27,68	
		648800 Erstattungen von übrigen Bereichen	0,00	0,00	**27,68**	-27,68	
65	7	+ sonstige Einzahlungen		200,00	**191,64**	8,36	
		659100 Andere sonstige Einzahlungen aus laufender Verwaltungstätigkeit	0,00	100,00	**0,00**	100,00	
		659200 Andere sonstige Einzahlungen aus laufender Verwaltungstätigkeit	0,00	100,00	**191,64**	-91,64	
66	8	+ Zinsen und sonstige Finanzeinzahlungen					
	9	**= Einzahlungen aus laufender Verwaltungstätigkeit**		**10.700,00**	**11.778,90**	**-1.078,90**	
70	10	Personalauszahlungen					
71	11	+ Versorgungsauszahlungen					
72	12	+ Auszahlungen für Sach- und Dienstleistungen		123.647,37	**100.059,93**	23.587,44	
		722100 Unterhaltung des sonstigen unbeweglichen Vermögens	0,00	82.000,00	**65.104,17**	16.895,83	0
		722101 Unterhaltung des sonstigen unbeweglichen Vermögens	0,00	8.747,37	**8.747,37**	0,00	0
		723100 Mieten, Pachten, Erbbauzinsen - Mieten -	0,00	300,00	**225,00**	75,00	0
		724102 Bewirtschaftung der Grundstücke, baulichen Anlagen usw. - Abwasser, Müll u. dgl.- Strom: 724104; Wasser: 724105	0,00	30.000,00	**25.327,14**	4.672,86	0
		727100 Besondere Verwaltungs- und Betriebsauszahlungen	0,00	2.000,00	**517,38**	1.482,62	0
		729160 Auszahlungen für sonstige Dienstleistungen	0,00	600,00	**138,87**	461,13	0
75	13	– Zinsen und sonstige Finanzauszahlungen					
73	14	+ Transferauszahlungen					
74	15	+ sonstige Auszahlungen		4.100,00	**50,00**	4.050,00	
		742900 Sonstige Auszahlungen für die Inanspruchnahme von Rechten und Diensten	0,00	100,00	**50,00**	50,00	0
		743105 Geschäftsauszahlungen	0,00	4.000,00	**0,00**	4.000,00	0
	16	**= Auszahlungen aus laufender Verwaltungstätigkeit** (= Zeilen 10 bis 15)		**127.747,37**	**100.109,93**	**27.637,44**	
	17	**= Saldo aus laufender Verwaltungstätigkeit** (= Zeilen 9 / 16)		**-117.047,37**	**-88.331,03**	**-28.716,34**	
		Investitionstätigkeit					
681	18	Einzahlungen aus Zuweisungen und Zuschüsse für Investitionen und Investitionsförderungsmaßnahmen					
682	19	+ Einzahlungen aus der Veräußerung von Grundstücken und Gebäuden					
683	20	+ Einzahlungen aus der Veräußerungen von beweglichem Anlagevermögen					
684	21	+ Einzahlungen aus der Veräußerungen von Finanzanlagen					
685	22	+ Einzahlungen aus der Abwicklung von Baumaßnahmen					
686	23	+ Einzahlungen aus Rückflüssen (für Investitionen und Investitionsförderungsmaßnahmen Dritter)					
688	24	+ Einzahlungen aus Beiträgen u.ä. Entgelten					
689	25	+ sonstige Investitionseinzahlungen					
	26	**= Summe der investiven Einzahlungen**					
781	27	Auszahlungen von Zuweisungen und Zuschüssen für Investitionen und Investitionsförderungsmaßnahmen					
782	28	+ Auszahlungen für den Erwerb von Grundstücken und Gebäuden					
783	29	+ Auszahlungen für den Erwerb von beweglichem Anlagevermögen		20.000,00	**19.893,79**	106,21	
		783100 Auszahlungen aus dem Erwerb von beweglichen Sachen des Anlagevermögens (Wert > 1.000 € netto)	0,00	20.000,00	**19.893,79**	106,21	0
784	30	+ Auszahlungen für den Erwerb von Finanzanlagen					
785	31	+ Auszahlungen für Baumaßnahmen					
786	32	+ Auszahlungen für die Gewährung von Ausleihungen (für Investitionen und Investitionsförderungsmaßnahmen Dritter)					

Produktbereich	**55**	Natur- und Landschaftspflege	
Produktgruppe	**551**	Öffentliches Grün/Landschaftsbau	
Produkt	**551010**	Öffentliches Grün	Uwe Dieckmann

Ein- und Auszahlungsarten			Ergebnis 2019 in EUR	fortgeschriebener Ansatz 2020 in EUR	**Ist- Ergebnis 2020 in EUR**	Vergleich Ansatz/Ist (Spalte.5./. Spate.6) in EUR	übertragene Ermächtigungen in EUR
1	2	3	4	5	**6**	7	8
787	33	+ Sonstige Investitionsauszahlungen					
	34	**= Summe der investiven Auszahlungen** (= Zeilen 27 bis 33)		**20.000,00**	**19.893,79**	**106,21**	
	35	**= Saldo aus Investitionstätigkeit** (= Zeilen 26 / 34)		**-20.000,00**	**-19.893,79**	**-106,21**	
672	35a	Einzahlungen aus fremden Finanzmitteln					
772	35b	Auszahlungen aus fremden Finanzmitteln					
	35c	**Saldo aus fremden Finanzmitteln**					
	36	**= Finanzmittelüberschuss/- fehlbetrag** (= Zeilen 17 und 35 und 35c)		**-137.047,37**	**-108.224,82**	**-28.822,55**	

Investitionsmaßnahmen	Ergebnis 2019 in EUR	Ansatz 2020 in EUR	**Ergebnis 2020 in EUR**	Planung 2021 in EUR	Planung 2022 in EUR	Planung 2017 in EUR	Bisher bereitgestellt (einschl.Sp 2) 2020 in EUR	Gesamtein-/-auszahlungen 2020 in EUR
1	2	3	**4**	5	6	7	8	9
Investitionen oberhalb der festgesetzten Wertgrenze								
551010999901 Spielplätze; Ersatzbeschaffungen für Spielgeräte								
551010.783100		20.000	**2.224,64**	20.000	20.000	20.000		
551010.783100			**17.669,15**					
Saldo der Ein- und Auszahlungen aus Investitionstätigkeit		**-20.000**	**-19.893,79**	**-20.000**	**-20.000**	**-20.000**		
= Saldo oberhalb der Wertgrenze		**-20.000**	**-19.893,79**	**-20.000**	**-20.000**	**-20.000**		

---

[1] Es bleibt der Gemeinde unbenommen, kalkulatorische Zinsen nachrichtlich auszuweisen.

[2] Die fortgeschriebenen Planansätze umfassen:

- den Ansatz des Haushaltsjahres,
- die Veränderungen durch Nachträge,
- die Inanspruchnahme der ein- oder gegenseitigen Deckungsfähigkeit und
- übertragene Ermächtigungen aus Haushaltsvorjahren.

Nicht erfasst vom fortgeschriebenen Planansatz sind die über- und außerplanmäßige Auszahlungen / Aufwendungen und die zweckgebundenen Mehreinzahlungen / -erträge und entsprechende -auszahlungen / -aufwendungen.

[3] übertragene Ermächtigungen nach § 23 Abs. 1 GemHVO-Doppik ins Folgejahr

[4] Die Ziffern geben an, welchen Kontengruppen und Kontenarten veranschlagt wurde.

[5] laufende Nummerierung der Zeile

[6] Zinsen sind regelmäßig nur in der Teilergebnisrechnung für den Produktbereich "Allgemeine Finanzwirtschaft" auszuweisen

[7] Es wird empfohlen, in den Teilfinanzrechnungen die Zeilen 35a bis 35c (bei Ämtern bis 35e) des Musters zur Finanzrechnung auszuweisen.

[8] In der Teilfinanzrechnung für die Produktgruppe "Sonstige allgemeine Finanzwirtschaft" sind die Zeilen 37 bis 43 des Musters zur Finanzierung auszuweisen

[9] Angaben zu laufender Nummer 1 bis 17 können entfallen; siehe § 4 Abs. 5 GemHVO-Doppik

Teilergebnisrechnung[1]

Ertrags- und Aufwandsarten			Ergebnis 2019 in EUR	fortgeschriebener Ansatz[2] 2020 in EUR	**Ist-Ergebnis 2020 in EUR**	Vergleich Ansatz/Ist (Spalte 5./ Spalte 6) in EUR	übertragene Ermächtigungen[3] in EUR
1[4]	2[5]	3	4	5	**6**	7	8
40	1	Steuern und ähnliche Abgaben					
41	2	+ Zuwendungen und allgemeine Umlagen		600,00	**1.532,14**	-932,14	
		414100 Zuweisungen für laufende Zwecke vom Land	0,00	600,00	**1.532,14**	-932,14	
42	3	+ sonstige Transfererträge					
43	4	+ öffentlich-rechtliche Leistungsentgelte					
441-442, 446	5	+ privatrechtliche Leistungsentgelte					
448	6	+ Kostenerstattungen und Kostenumlagen		9.000,00	**33,32**	8.966,68	
		448300 Erstattungen von Zweckverbänden und dergl.	0,00	9.000,00	**0,00**	9.000,00	
		448500 Erstattungen von verbundenen Unternehmen, Beteiligungen und Sondervermögen (Stadtwerke Barmstedt)	0,00	0,00	**33,32**	-33,32	
45	7	+ sonstige Erträge					
471	8	+ aktivierte Eigenleistungen					
472	9	+/– Bestandsveränderungen					
	10	**= Erträge**		**9.600,00**	**1.565,46**	**8.034,54**	
50	11	Personalaufwendungen					
51	12	+ Versorgungsaufwendungen					
52	13	+ Aufwendungen für Sach- und Dienstleistungen		32.064,00	**26.808,64**	5.255,36	
		522100 Unterhaltung des sonstigen unbeweglichen Vermögens	0,00	3.500,00	**2.072,51**	1.427,49	0
		522101 Unterhaltung des sonstigen unbeweglichen Vermögens	0,00	3.500,00	**1.094,58**	2.405,42	0
		522102 Unterhaltung des sonstigen unbeweglichen Vermögens - Entschlammung Klärteiche-	0,00	464,00	**464,00**	0,00	0
		522111 Unterhaltung des sonstigen unbeweglichen Vermögens	0,00	24.000,00	**23.141,55**	858,45	0
		524100 Bewirtschaftung der Grundstücke, baulichen Anlagen usw. - Reinigung-	0,00	600,00	**36,00**	564,00	0
57	14	+ bilanzielle Abschreibungen					
53	15	+ Transferaufwendungen		32.824,00	**32.824,00**		
		531300 Zuweisungen an Zweckverbände und dergl.	0,00	32.824,00	**32.824,00**	0,00	0
54	16	+ sonstige Aufwendungen		900,00	**892,50**	7,50	
		543105 Geschäftsaufwendungen -Sachverständigen-, Gerichts- u. ähnliche Kosten-	0,00	900,00	**892,50**	7,50	0
54291	17	davon Verfügungsmittel					
	18	**= Aufwendungen** (= Zeilen 11 bis 16)		**65.788,00**	**60.525,14**	**5.262,86**	
	19	**= Ergebnis der laufenden Verwaltungstätigkeit** (= Zeilen 10 / 18)		**-56.188,00**	**-58.959,68**	**2.771,68**	
460000-461998, 462-469	20	+ Finanzerträge					
550000-551998, 552-559	21	– Zinsen und sonstige Finanzaufwendungen**6**					
	22	**= Finanzergebnis** (= Zeilen 20 und 21)					
	23	**= Ergebnis vor Berücksichtigung der internen Leistungsbeziehungen** (= Zeilen 19 und 22)		**-56.188,00**	**-58.959,68**	**2.771,68**	
48	24	+ Erträge aus internen Leistungsbeziehungen					
58	25	– Aufwendungen aus internen Leistungsbeziehungen		12.000,00	**18.437,09**	-6.437,09	
		581120 Aufwendungen aus internen Leistungsbeziehungen -Bauhof-	0,00	12.000,00	**18.437,09**	-6.437,09	0
	26	**= Ergebnis** (= Zeilen 23, 24, 25)		**-68.188,00**	**-77.396,77**	**9.208,77**	

Teilfinanzrechnung[7,8]

Ein- und Auszahlungsarten			Ergebnis 2019 in EUR	fortgeschriebener Ansatz 2020 in EUR	**Ist- Ergebnis 2020 in EUR**	Vergleich Ansatz/Ist (Spalte.5./. Spate.6) in EUR	übertragene Ermächtigungen in EUR
1	2	3	4	5	**6**	7	8
		laufende Verwaltungstätigkeit9					
60	1	Steuern und ähnliche Abgaben					
61	2	+ Zuwendungen und allgemeine Umlagen		600,00	**1.532,14**	-932,14	
		614100 Zuweisungen für laufende Zwecke vom Land	0,00	600,00	**1.532,14**	-932,14	
62	3	+ sonstige Transfereinzahlungen					
63	4	+ öffentlich-rechtliche Leistungsentgelte					
641-642, 646	5	+ privatrechtliche Leistungsentgelte					
648	6	+ Kostenerstattungen und Kostenumlagen		9.000,00	**33,32**	8.966,68	
		648300 Erstattungen von Zweckverbänden und dergl.	0,00	9.000,00	**0,00**	9.000,00	
		648500 Erstattungen von verbundenen Unternehmen, Beteiligungen und Sondervermögen	0,00	0,00	**33,32**	-33,32	
65	7	+ sonstige Einzahlungen					
66	8	+ Zinsen und sonstige Finanzeinzahlungen					
	9	**= Einzahlungen aus laufender Verwaltungstätigkeit**		**9.600,00**	**1.565,46**	**8.034,54**	
70	10	Personalauszahlungen					
71	11	+ Versorgungsauszahlungen					
72	12	+ Auszahlungen für Sach- und Dienstleistungen		32.064,00	**26.808,64**	5.255,36	
		722100 Unterhaltung des sonstigen unbeweglichen Vermögens	0,00	3.500,00	**2.072,51**	1.427,49	0
		722101 Unterhaltung des sonstigen unbeweglichen Vermögens	0,00	3.500,00	**1.094,58**	2.405,42	0
		722102 Unterhaltung des sonstigen unbeweglichen Vermögens	0,00	464,00	**464,00**	0,00	0
		722111 Unterhaltung des sonstigen unbeweglichen Vermögens	0,00	24.000,00	**23.141,55**	858,45	0
		724100 Bewirtschaftung der Grundstücke, baulichen Anlagen usw.	0,00	600,00	**36,00**	564,00	0
75	13	– Zinsen und sonstige Finanzauszahlungen					
73	14	+ Transferauszahlungen		32.824,00	**32.824,00**		
		731300 Zuweisungen an Zweckverbände und dergl.	0,00	32.824,00	**32.824,00**	0,00	0
74	15	+ sonstige Auszahlungen		900,00	**892,50**	7,50	
		743105 Geschäftsauszahlungen	0,00	900,00	**892,50**	7,50	0
	16	**= Auszahlungen aus laufender Verwaltungstätigkeit** (= Zeilen 10 bis 15)		**65.788,00**	**60.525,14**	**5.262,86**	
	17	**= Saldo aus laufender Verwaltungstätigkeit** (= Zeilen 9 / 16)		**-56.188,00**	**-58.959,68**	**2.771,68**	
		Investitionstätigkeit					
681	18	Einzahlungen aus Zuweisungen und Zuschüsse für Investitionen und Investitionsförderungsmaßnahmen					
		681800 Investitionszuschüsse von übrigen Bereichen	0,00	0,00	**0,00**	0,00	
682	19	+ Einzahlungen aus der Veräußerung von Grundstücken und Gebäuden					
683	20	+ Einzahlungen aus der Veräußerungen von beweglichem Anlagevermögen					
684	21	+ Einzahlungen aus der Veräußerungen von Finanzanlagen					
685	22	+ Einzahlungen aus der Abwicklung von Baumaßnahmen					
686	23	+ Einzahlungen aus Rückflüssen (für Investitionen und Investitionsförderungsmaßnahmen Dritter)					
688	24	+ Einzahlungen aus Beiträgen u.ä. Entgelten					
689	25	+ sonstige Investitionseinzahlungen					
	26	**= Summe der investiven Einzahlungen**					
781	27	Auszahlungen von Zuweisungen und Zuschüssen für Investitionen und Investitionsförderungsmaßnahmen					
782	28	+ Auszahlungen für den Erwerb von Grundstücken und Gebäuden					
783	29	+ Auszahlungen für den Erwerb von beweglichem Anlagevermögen					
784	30	+ Auszahlungen für den Erwerb von Finanzanlagen					
785	31	+ Auszahlungen für Baumaßnahmen		200.000,00	**5.844,08**	194.155,92	
		785200 Auszahlungen aus Tiefbaumaßnahmen	0,00	200.000,00	**5.844,08**	194.155,92	0
786	32	+ Auszahlungen für die Gewährung von Ausleihungen (für Investitionen und Investitionsförderungsmaßnahmen Dritter)					
787	33	+ Sonstige Investitionsauszahlungen					
	34	**= Summe der investiven Auszahlungen** (= Zeilen 27 bis 33)		**200.000,00**	**5.844,08**	**194.155,92**	
	35	**= Saldo aus Investitionstätigkeit** (= Zeilen 26 / 34)		**-200.000,00**	**-5.844,08**	**-194.155,92**	
672	35a	Einzahlungen aus fremden Finanzmitteln					
772	35b	Auszahlungen aus fremden Finanzmitteln					

Produktbereich	**55**	Natur- und Landschaftspflege	
Produktgruppe	**552**	Öffentliche Gewässer/Wasserbauliche Anlagen	
Produkt	**552010**	Öffentliche Gewässer und Wasserbauliche Anlagen	Uwe Dieckmann

Ein- und Auszahlungsarten			Ergebnis 2019 in EUR	fortgeschriebener Ansatz 2020 in EUR	**Ist- Ergebnis 2020 in EUR**	Vergleich Ansatz/Ist (Spalte.5./. Spate.6) in EUR	übertragene Ermächtigungen in EUR
1	2	3	4	5	**6**	7	8
	35c	**Saldo aus fremden Finanzmitteln**					
	36	**= Finanzmittelüberschuss/- fehlbetrag** (= Zeilen 17 und 35 und 35c)		**-256.188,00**	**-64.803,76**	**-191.384,24**	

Investitionsmaßnahmen	Ergebnis 2019 in EUR	Ansatz 2020 in EUR	**Ergebnis 2020 in EUR**	Planung 2021 in EUR	Planung 2022 in EUR	Planung 2017 in EUR	Bisher bereitgestellt (einschl.Sp 2) 2020 in EUR	Gesamtein-/-auszahlungen 2020 in EUR
1	2	3	**4**	5	6	7	8	9
Investitionen oberhalb der festgesetzten Wertgrenze								
552010202001 Fischaufstiegshilfe an der Krückau								
552010.681800				200.000	407.500			
552010.785200		200.000	**5.844,08**	465.000				
Saldo der Ein- und Auszahlungen aus Investitionstätigkeit		**-200.000**	**-5.844,08**	**-265.000**	**407.500**			
= Saldo oberhalb der Wertgrenze		**-200.000**	**-5.844,08**	**-265.000**	**407.500**			

---

[1] Es bleibt der Gemeinde unbenommen, kalkulatorische Zinsen nachrichtlich auszuweisen.

[2] Die fortgeschriebenen Planansätze umfassen:

- den Ansatz des Haushaltsjahres,
- die Veränderungen durch Nachträge,
- die Inanspruchnahme der ein- oder gegenseitigen Deckungsfähigkeit und
- übertragene Ermächtigungen aus Haushaltsvorjahren.

Nicht erfasst vom fortgeschriebenen Planansatz sind die über- und außerplanmäßige Auszahlungen / Aufwendungen und die zweckgebundenen Mehreinzahlungen / -erträge und entsprechende -auszahlungen / -aufwendungen.

[3] übertragene Ermächtigungen nach § 23 Abs. 1 GemHVO-Doppik ins Folgejahr

[4] Die Ziffern geben an, welchen Kontengruppen und Kontenarten veranschlagt wurde.

[5] laufende Nummerierung der Zeile

[6] Zinsen sind regelmäßig nur in der Teilergebnisrechnung für den Produktbereich "Allgemeine Finanzwirtschaft" auszuweisen

[7] Es wird empfohlen, in den Teilfinanzrechnungen die Zeilen 35a bis 35c (bei Ämtern bis 35e) des Musters zur Finanzrechnung auszuweisen.

[8] In der Teilfinanzrechnung für die Produktgruppe "Sonstige allgemeine Finanzwirtschaft" sind die Zeilen 37 bis 43 des Musters zur Finanzierung auszuweisen

[9] Angaben zu laufender Nummer 1 bis 17 können entfallen; siehe § 4 Abs. 5 GemHVO-Doppik

Teilergebnisrechnung[1]

Ertrags- und Aufwandsarten			Ergebnis 2019 in EUR	fortgeschriebener Ansatz[2] 2020 in EUR	**Ist-Ergebnis 2020 in EUR**	Vergleich Ansatz/Ist (Spalte 5./ Spalte 6) in EUR	übertragene Ermächtigungen[3] in EUR
1[4]	2[5]	3	4	5	**6**	7	8
40	1	Steuern und ähnliche Abgaben					
41	2	+ Zuwendungen und allgemeine Umlagen					
42	3	+ sonstige Transfererträge					
43	4	+ öffentlich-rechtliche Leistungsentgelte					
441-442, 446	5	+ privatrechtliche Leistungsentgelte		100,00	**126,02**	-26,02	
		441102 Mieten und Pachten -Jagdpacht-	0,00	100,00	**126,02**	-26,02	
448	6	+ Kostenerstattungen und Kostenumlagen					
45	7	+ sonstige Erträge					
471	8	+ aktivierte Eigenleistungen					
472	9	+/– Bestandsveränderungen					
	10	**= Erträge**		**100,00**	**126,02**	**-26,02**	
50	11	Personalaufwendungen					
51	12	+ Versorgungsaufwendungen					
52	13	+ Aufwendungen für Sach- und Dienstleistungen		2.000,00	**1.192,85**	807,15	
		522100 Unterhaltung des sonstigen unbeweglichen Vermögens	0,00	2.000,00	**1.192,85**	807,15	0
57	14	+ bilanzielle Abschreibungen					
53	15	+ Transferaufwendungen					
54	16	+ sonstige Aufwendungen					
54291	17	davon Verfügungsmittel					
	18	**= Aufwendungen** (= Zeilen 11 bis 16)		**2.000,00**	**1.192,85**	**807,15**	
	19	**= Ergebnis der laufenden Verwaltungstätigkeit** (= Zeilen 10 / 18)		**-1.900,00**	**-1.066,83**	**-833,17**	
460000-461998, 462-469	20	+ Finanzerträge					
550000-551998, 552-559	21	– Zinsen und sonstige Finanzaufwendungen**6**					
	22	**= Finanzergebnis** (= Zeilen 20 und 21)					
	23	**= Ergebnis vor Berücksichtigung der internen Leistungsbeziehungen** (= Zeilen 19 und 22)		**-1.900,00**	**-1.066,83**	**-833,17**	
48	24	+ Erträge aus internen Leistungsbeziehungen					
58	25	– Aufwendungen aus internen Leistungsbeziehungen		25.000,00	**24.852,40**	147,60	
		581120 Aufwendungen aus internen Leistungsbeziehungen -Bauhof-	0,00	25.000,00	**24.852,40**	147,60	0
	26	**= Ergebnis** (= Zeilen 23, 24, 25)		**-26.900,00**	**-25.919,23**	**-980,77**	

Teilfinanzrechnung[7,8]

Ein- und Auszahlungsarten			Ergebnis 2019 in EUR	fortgeschriebener Ansatz 2020 in EUR	**Ist- Ergebnis 2020 in EUR**	Vergleich Ansatz/Ist (Spalte.5./. Spate.6) in EUR	übertragene Ermächtigungen in EUR
1	2	3	4	5	**6**	7	8
		laufende Verwaltungstätigkeit9					
60	1	Steuern und ähnliche Abgaben					
61	2	+ Zuwendungen und allgemeine Umlagen					
62	3	+ sonstige Transfereinzahlungen					
63	4	+ öffentlich-rechtliche Leistungsentgelte					
641-642, 646	5	+ privatrechtliche Leistungsentgelte		100,00	**126,02**	-26,02	
		641102 Mieten und Pachten	0,00	100,00	**126,02**	-26,02	
648	6	+ Kostenerstattungen und Kostenumlagen					
65	7	+ sonstige Einzahlungen					
66	8	+ Zinsen und sonstige Finanzeinzahlungen					
	9	= **Einzahlungen aus laufender Verwaltungstätigkeit**		**100,00**	**126,02**	**-26,02**	
70	10	Personalauszahlungen					
71	11	+ Versorgungsauszahlungen					
72	12	+ Auszahlungen für Sach- und Dienstleistungen		2.000,00	**1.192,85**	807,15	
		722100 Unterhaltung des sonstigen unbeweglichen Vermögens	0,00	2.000,00	**1.192,85**	807,15	0
75	13	– Zinsen und sonstige Finanzauszahlungen					
73	14	+ Transferauszahlungen					
74	15	+ sonstige Auszahlungen					
	16	**= Auszahlungen aus laufender Verwaltungstätigkeit** (= Zeilen 10 bis 15)		**2.000,00**	**1.192,85**	**807,15**	
	17	**= Saldo aus laufender Verwaltungstätigkeit** (= Zeilen 9 / 16)		**-1.900,00**	**-1.066,83**	**-833,17**	
		Investitionstätigkeit					
681	18	Einzahlungen aus Zuweisungen und Zuschüsse für Investitionen und Investitionsförderungsmaßnahmen					
682	19	+ Einzahlungen aus der Veräußerung von Grundstücken und Gebäuden					
683	20	+ Einzahlungen aus der Veräußerungen von beweglichem Anlagevermögen					
684	21	+ Einzahlungen aus der Veräußerungen von Finanzanlagen					
685	22	+ Einzahlungen aus der Abwicklung von Baumaßnahmen					
686	23	+ Einzahlungen aus Rückflüssen (für Investitionen und Investitionsförderungsmaßnahmen Dritter)					
688	24	+ Einzahlungen aus Beiträgen u.ä. Entgelten					
689	25	+ sonstige Investitionseinzahlungen					
	26	= **Summe der investiven Einzahlungen**					
781	27	Auszahlungen von Zuweisungen und Zuschüssen für Investitionen und Investitionsförderungsmaßnahmen					
782	28	+ Auszahlungen für den Erwerb von Grundstücken und Gebäuden					
783	29	+ Auszahlungen für den Erwerb von beweglichem Anlagevermögen					
784	30	+ Auszahlungen für den Erwerb von Finanzanlagen					
785	31	+ Auszahlungen für Baumaßnahmen					
786	32	+ Auszahlungen für die Gewährung von Ausleihungen (für Investitionen und Investitionsförderungsmaßnahmen Dritter)					
787	33	+ Sonstige Investitionsauszahlungen					
	34	**= Summe der investiven Auszahlungen** (= Zeilen 27 bis 33)					
	35	**= Saldo aus Investitionstätigkeit** (= Zeilen 26 / 34)					
672	35a	Einzahlungen aus fremden Finanzmitteln					
772	35b	Auszahlungen aus fremden Finanzmitteln					
	35c	**Saldo aus fremden Finanzmitteln**					
	36	**= Finanzmittelüberschuss/- fehlbetrag** (= Zeilen 17 und 35 und 35c)		**-1.900,00**	**-1.066,83**	**-833,17**	

[1] Es bleibt der Gemeinde unbenommen, kalkulatorische Zinsen nachrichtlich auszuweisen.

[2] Die fortgeschriebenen Planansätze umfassen:

- den Ansatz des Haushaltsjahres,
- die Veränderungen durch Nachträge,
- die Inanspruchnahme der ein- oder gegenseitigen Deckungsfähigkeit und
- übertragene Ermächtigungen aus Haushaltsvorjahren.

Nicht erfasst vom fortgeschriebenen Planansatz sind die über- und außerplanmäßige Auszahlungen / Aufwendungen und die zweckgebundenen Mehreinzahlungen / -erträge und entsprechende -auszahlungen / -aufwendungen.

[3] übertragene Ermächtigungen nach § 23 Abs. 1 GemHVO-Doppik ins Folgejahr

[4] Die Ziffern geben an, welchen Kontengruppen und Kontenarten veranschlagt wurde.

[5] laufende Nummerierung der Zeile

[6] Zinsen sind regelmäßig nur in der Teilergebnisrechnung für den Produktbereich "Allgemeine Finanzwirtschaft" auszuweisen

[7] Es wird empfohlen, in den Teilfinanzrechnungen die Zeilen 35a bis 35c (bei Ämtern bis 35e) des Musters zur Finanzrechnung auszuweisen.

[8] In der Teilfinanzrechnung für die Produktgruppe "Sonstige allgemeine Finanzwirtschaft" sind die Zeilen 37 bis 43 des Musters zur Finanzierung auszuweisen

[9] Angaben zu laufender Nummer 1 bis 17 können entfallen; siehe § 4 Abs. 5 GemHVO-Doppik

Teilergebnisrechnung[1]

Ertrags- und Aufwandsarten			Ergebnis 2019 in EUR	fortgeschriebener Ansatz[2] 2020 in EUR	**Ist-Ergebnis 2020 in EUR**	Vergleich Ansatz/Ist (Spalte 5./ Spalte 6) in EUR	übertragene Ermächtigungen[3] in EUR
1[4]	2[5]	3	4	5	**6**	7	8
40	1	Steuern und ähnliche Abgaben					
41	2	+ Zuwendungen und allgemeine Umlagen			**18.003,19**	-18.003,19	
		414100 Zuweisungen für laufende Zwecke vom Land	0,00	0,00	**16.158,88**	-16.158,88	
		416100 Erträge aus der Auflösung von Sonderposten aus Zuschüssen	0,00	0,00	**574,85**	-574,85	
		416200 Erträge aus der Auflösung von Sonderposten aus Zuweisungen	0,00	0,00	**1.269,46**	-1.269,46	
42	3	+ sonstige Transfererträge					
43	4	+ öffentlich-rechtliche Leistungsentgelte					
441-442, 446	5	+ privatrechtliche Leistungsentgelte					
448	6	+ Kostenerstattungen und Kostenumlagen		35.300,00	**22.923,04**	12.376,96	
		448201 Erstattungen von Gemeinden/ GV Anteilige Erstattung Personal ausgaben (22%)	0,00	18.700,00	**22.923,04**	-4.223,04	
		448610 Erstattungen von sonstigen öffentl. Sonderrechnungen	0,00	16.600,00	**0,00**	16.600,00	
45	7	+ sonstige Erträge					
471	8	+ aktivierte Eigenleistungen					
472	9	+/– Bestandsveränderungen					
	10	= **Erträge**		**35.300,00**	**40.926,23**	**-5.626,23**	
50	11	Personalaufwendungen		101.900,00	**104.195,62**	-2.295,62	
		501200 Dienstaufwendungen Arbeitnehmerinnen und Arbeitnehmer	0,00	79.200,00	**81.430,61**	-2.230,61	0
		502200 Beiträge zu Versorgungskassen Arbeitnehmerinnen und Arbeitnehmer	0,00	6.000,00	**5.363,18**	636,82	0
		503200 Sozialversicherungsbeiträge Arbeitnehmerinnen und Arbeitnehmer	0,00	16.700,00	**17.401,83**	-701,83	0
51	12	+ Versorgungsaufwendungen			**491,91**	-491,91	
		511100 Versorgungsaufwendungen Beamtinnen und Beamte	0,00	0,00	**491,91**	-491,91	0
52	13	+ Aufwendungen für Sach- und Dienstleistungen		16.308,13	**10.024,02**	6.284,11	
		522100 Unterhaltung des sonstigen unbeweglichen Vermögens	0,00	5.808,13	**5.808,13**	0,00	0
		527108 Besondere Verwaltungs- und Betriebsaufwendungen - sonstige Geschäftsausgaben -	0,00	10.000,00	**3.909,82**	6.090,18	0
		529160 Aufwendungen für sonstige Dienstleistungen	0,00	500,00	**306,07**	193,93	0
57	14	+ bilanzielle Abschreibungen			**2.733,54**	-2.733,54	
		571100 Abschreibungen auf immatrielle Vermögensgegebstände und Sachanlagen	0,00	0,00	**2.733,54**	-2.733,54	0
53	15	+ Transferaufwendungen		800,00		800,00	
		531500 Zuschüsse an verbundene Unternehmen, Beteiligungen und Sondervermögen	0,00	800,00	**0,00**	800,00	0
54	16	+ sonstige Aufwendungen		1.900,00	**1.248,93**	651,07	
		542910 Sonstige Aufwendungen für die Inanspruchnahme von Rechten und Diensten -Mitgliedsbeiträge Vereine+ Verbände-	0,00	400,00	**360,00**	40,00	0
		543102 Geschäftsaufwendungen -Post-u. Fernmeldegeb., Porto, GEZ, Wartungsgebühren Telefonanlage-	0,00	300,00	**0,00**	300,00	0
		543104 Geschäftsaufwendungen -Reisekosten-	0,00	200,00	**55,60**	144,40	0
		545500 Erstattung an verbundene Unternehmen, Beteiligungen und Sondervermögen	0,00	1.000,00	**833,33**	166,67	0
54291	17	davon Verfügungsmittel		400,00	**360,00**	40,00	
		542910 Sonstige Aufwendungen für die Inanspruchnahme von Rechten und Diensten -Mitgliedsbeiträge Vereine+ Verbände-	0,00	400,00	**360,00**	40,00	0
	18	**= Aufwendungen** (= Zeilen 11 bis 16)		**120.908,13**	**118.694,02**	**2.214,11**	
	19	**= Ergebnis der laufenden Verwaltungstätigkeit** (= Zeilen 10 / 18)		**-85.608,13**	**-77.767,79**	**-7.840,34**	
460000-461998, 462-469	20	+ Finanzerträge					
550000-551998, 552-559	21	– Zinsen und sonstige Finanzaufwendungen**6**					
	22	**= Finanzergebnis** (= Zeilen 20 und 21)					
	23	**= Ergebnis vor Berücksichtigung der internen Leistungsbeziehungen** (= Zeilen 19 und 22)		**-85.608,13**	**-77.767,79**	**-7.840,34**	

Produktbereich	**57**	Wirtschaft und Tourismus
Produktgruppe	**571**	Wirtschaftsförderung
Produkt	**571010**	Wirtschaftsförderung

Ertrags- und Aufwandsarten			Ergebnis 2019 in EUR	fortgeschriebener Ansatz[2] 2020 in EUR	**Ist-Ergebnis 2020 in EUR**	Vergleich Ansatz/Ist (Spalte 5./ Spalte 6) in EUR	übertragene Ermächtigungen[3] in EUR
1[4]	2[5]	3	4	5	**6**	7	8
48	24	+ Erträge aus internen Leistungsbeziehungen					
58	25	– Aufwendungen aus internen Leistungsbeziehungen					
	26	**= Ergebnis** (= Zeilen 23, 24, 25)		**-85.608,13**	**-77.767,79**	**-7.840,34**	

Nachrichtlich: Nettoabschreibungsaufwand		Ergebnis 2019 in EUR	Fortgeschriebener Ansatz 2020 in EUR	**Ist-Ergebnis 2020 in EUR**	Vergleich Ansatz / Ist in EUR
571 + 574	bilanzielle Abschreibungen auf immaterielle Vermögensgegenstände und Sachanlagen sowie auf geleistete Zuwendungen			**2.733,54**	-2.733,54
571 + 574	571100 Abschreibungen auf immatrielle Vermögensgegebstände und Sachanlagen	0,00	0,00	**2.733,54**	-2.733,54
416 + 437	– Erträge aus der Auflösung von Sonderposten aus Zuschüssen und Zuweisungen sowie Beiträge			**1.844,31**	-1.844,31
571 + 574	416100 Erträge aus der Auflösung von Sonderposten aus Zuschüssen	0,00	0,00	**574,85**	-574,85
571 + 574	416200 Erträge aus der Auflösung von Sonderposten aus Zuweisungen	0,00	0,00	**1.269,46**	-1.269,46
	Nettoabschreibungsaufwand			**889,23**	-889,23
	kalkulatorische Zinsen				

Teilfinanzrechnung[7,8]

Ein- und Auszahlungsarten			Ergebnis 2019 in EUR	fortgeschriebener Ansatz 2020 in EUR	**Ist- Ergebnis 2020 in EUR**	Vergleich Ansatz/Ist (Spalte.5./. Spate.6) in EUR	übertragene Ermächtigungen in EUR
1	2	3	4	5	**6**	7	8
		laufende Verwaltungstätigkeit9					
60	1	Steuern und ähnliche Abgaben					
61	2	+ Zuwendungen und allgemeine Umlagen			**16.158,88**	-16.158,88	
		614100 Zuweisungen für laufende Zwecke vom Land	0,00	0,00	**16.158,88**	-16.158,88	
62	3	+ sonstige Transfereinzahlungen					
63	4	+ öffentlich-rechtliche Leistungsentgelte					
641-642, 646	5	+ privatrechtliche Leistungsentgelte					
648	6	+ Kostenerstattungen und Kostenumlagen		35.300,00	**22.923,04**	12.376,96	
		648201 Erstattungen von Gemeinden/ GV	0,00	18.700,00	**22.923,04**	-4.223,04	
		648610 Erstattungen von sonstigen öffentl. Sonderrechnungen	0,00	16.600,00	**0,00**	16.600,00	
65	7	+ sonstige Einzahlungen					
66	8	+ Zinsen und sonstige Finanzeinzahlungen					
	9	= **Einzahlungen aus laufender Verwaltungstätigkeit**		**35.300,00**	**39.081,92**	**-3.781,92**	
70	10	Personalauszahlungen		101.900,00	**102.640,12**	-740,12	
		701200 Dienstbezüge Arbeitnehmerinnen und Arbeitnehmer	0,00	79.200,00	**81.430,61**	-2.230,61	0
		702200 Beiträge zu Versorgungskassen Arbeitnehmerinnen und Arbeitnehmer	0,00	6.000,00	**5.363,18**	636,82	0
		703200 Sozialversicherungsbeiträge Arbeitnehmerinnen und Arbeitnehmer	0,00	16.700,00	**15.846,33**	853,67	0
71	11	+ Versorgungsauszahlungen			**491,91**	-491,91	
		711100 Versorgungsauszahlungen Beamtinnen und Beamte	0,00	0,00	**491,91**	-491,91	0
72	12	+ Auszahlungen für Sach- und Dienstleistungen		16.308,13	**10.024,02**	6.284,11	
		722100 Unterhaltung des sonstigen unbeweglichen Vermögens	0,00	5.808,13	**5.808,13**	0,00	0
		727108 Besondere Verwaltungs- und Betriebsauszahlungen -Unterhaltung und Ergänzung-	0,00	10.000,00	**3.909,82**	6.090,18	0
		729160 Auszahlungen für sonstige Dienstleistungen	0,00	500,00	**306,07**	193,93	0
75	13	– Zinsen und sonstige Finanzauszahlungen					
73	14	+ Transferauszahlungen		800,00		800,00	
		731500 Zuschüsse an verbundene Unternehmen, Beteiligungen und Sondervermögen	0,00	800,00	**0,00**	800,00	0
74	15	+ sonstige Auszahlungen		1.900,00	**1.248,93**	651,07	
		742910 Sonstige Auszahlungen für die Inanspruchnahme von Rechten und Diensten	0,00	400,00	**360,00**	40,00	0
		743102 Geschäftsauszahlungen	0,00	300,00	**0,00**	300,00	0
		743104 Geschäftsauszahlungen	0,00	200,00	**55,60**	144,40	0
		745500 Erstattung an verbundene Unternehmen, Beteiligungen und Sondervermögen	0,00	1.000,00	**833,33**	166,67	0
	16	**= Auszahlungen aus laufender Verwaltungstätigkeit** (= Zeilen 10 bis 15)		**120.908,13**	**114.404,98**	**6.503,15**	
	17	**= Saldo aus laufender Verwaltungstätigkeit** (= Zeilen 9 / 16)		**-85.608,13**	**-75.323,06**	**-10.285,07**	
		Investitionstätigkeit					
681	18	Einzahlungen aus Zuweisungen und Zuschüsse für Investitionen und Investitionsförderungsmaßnahmen					
682	19	+ Einzahlungen aus der Veräußerung von Grundstücken und Gebäuden					
683	20	+ Einzahlungen aus der Veräußerungen von beweglichem Anlagevermögen					
684	21	+ Einzahlungen aus der Veräußerungen von Finanzanlagen					
685	22	+ Einzahlungen aus der Abwicklung von Baumaßnahmen					
686	23	+ Einzahlungen aus Rückflüssen (für Investitionen und Investitionsförderungsmaßnahmen Dritter)					
688	24	+ Einzahlungen aus Beiträgen u.ä. Entgelten					
689	25	+ sonstige Investitionseinzahlungen					
	26	= **Summe der investiven Einzahlungen**					
781	27	Auszahlungen von Zuweisungen und Zuschüssen für Investitionen und Investitionsförderungsmaßnahmen					
782	28	+ Auszahlungen für den Erwerb von Grundstücken und Gebäuden					
783	29	+ Auszahlungen für den Erwerb von beweglichem Anlagevermögen					
784	30	+ Auszahlungen für den Erwerb von Finanzanlagen					
785	31	+ Auszahlungen für Baumaßnahmen					

Produktbereich	**57**	Wirtschaft und Tourismus
Produktgruppe	**571**	Wirtschaftsförderung
Produkt	**571010**	Wirtschaftsförderung

Ein- und Auszahlungsarten			Ergebnis 2019 in EUR	fortgeschriebener Ansatz 2020 in EUR	**Ist- Ergebnis 2020 in EUR**	Vergleich Ansatz/Ist (Spalte.5./. Spate.6) in EUR	übertragene Ermächtigungen in EUR
1	2	3	4	5	**6**	7	8
786	32	+ Auszahlungen für die Gewährung von Ausleihungen (für Investitionen und Investitionsförderungsmaßnahmen Dritter)					
787	33	+ Sonstige Investitionsauszahlungen					
	34	**= Summe der investiven Auszahlungen** (= Zeilen 27 bis 33)					
	35	**= Saldo aus Investitionstätigkeit** (= Zeilen 26 / 34)					
672	35a	Einzahlungen aus fremden Finanzmitteln					
772	35b	Auszahlungen aus fremden Finanzmitteln					
	35c	**Saldo aus fremden Finanzmitteln**					
	36	**= Finanzmittelüberschuss/- fehlbetrag** (= Zeilen 17 und 35 und 35c)		**-85.608,13**	**-75.323,06**	**-10.285,07**	

---

[1] Es bleibt der Gemeinde unbenommen, kalkulatorische Zinsen nachrichtlich auszuweisen.

[2] Die fortgeschriebenen Planansätze umfassen:

- den Ansatz des Haushaltsjahres,
- die Veränderungen durch Nachträge,
- die Inanspruchnahme der ein- oder gegenseitigen Deckungsfähigkeit und
- übertragene Ermächtigungen aus Haushaltsvorjahren.

Nicht erfasst vom fortgeschriebenen Planansatz sind die über- und außerplanmäßige Auszahlungen / Aufwendungen und die zweckgebundenen Mehreinzahlungen / -erträge und entsprechende -auszahlungen / -aufwendungen.

[3] übertragene Ermächtigungen nach § 23 Abs. 1 GemHVO-Doppik ins Folgejahr

[4] Die Ziffern geben an, welchen Kontengruppen und Kontenarten veranschlagt wurde.

[5] laufende Nummerierung der Zeile

[6] Zinsen sind regelmäßig nur in der Teilergebnisrechnung für den Produktbereich "Allgemeine Finanzwirtschaft" auszuweisen

[7] Es wird empfohlen, in den Teilfinanzrechnungen die Zeilen 35a bis 35c (bei Ämtern bis 35e) des Musters zur Finanzrechnung auszuweisen.

[8] In der Teilfinanzrechnung für die Produktgruppe "Sonstige allgemeine Finanzwirtschaft" sind die Zeilen 37 bis 43 des Musters zur Finanzierung auszuweisen

[9] Angaben zu laufender Nummer 1 bis 17 können entfallen; siehe § 4 Abs. 5 GemHVO-Doppik

Produktbereich	**57**	Wirtschaft und Tourismus
Produktgruppe	**571**	Wirtschaftsförderung
Produkt	**571011**	Stadtentwicklung

Teilergebnisrechnung[1]

Ertrags- und Aufwandsarten			Ergebnis 2019 in EUR	fortgeschriebener Ansatz[2] 2020 in EUR	**Ist-Ergebnis 2020 in EUR**	Vergleich Ansatz/Ist (Spalte 5./ Spalte 6) in EUR	übertragene Ermächtigungen[3] in EUR
1[4]	2[5]	3	4	5	**6**	7	8
40	1	Steuern und ähnliche Abgaben					
41	2	+ Zuwendungen und allgemeine Umlagen					
42	3	+ sonstige Transfererträge					
43	4	+ öffentlich-rechtliche Leistungsentgelte					
441-442, 446	5	+ privatrechtliche Leistungsentgelte					
448	6	+ Kostenerstattungen und Kostenumlagen					
45	7	+ sonstige Erträge					
471	8	+ aktivierte Eigenleistungen					
472	9	+/– Bestandsveränderungen					
	10	= **Erträge**					
50	11	Personalaufwendungen					
51	12	+ Versorgungsaufwendungen					
52	13	+ Aufwendungen für Sach- und Dienstleistungen		300,00	**250,00**	50,00	
		529100 Aufwendungen für sonstige Dienstleistungen	0,00	300,00	**250,00**	50,00	0
57	14	+ bilanzielle Abschreibungen					
53	15	+ Transferaufwendungen					
54	16	+ sonstige Aufwendungen					
54291	17	davon Verfügungsmittel					
	18	**= Aufwendungen** (= Zeilen 11 bis 16)		**300,00**	**250,00**	**50,00**	
	19	**= Ergebnis der laufenden Verwaltungstätigkeit** (= Zeilen 10 / 18)		**-300,00**	**-250,00**	**-50,00**	
460000-461998, 462-469	20	+ Finanzerträge					
550000-551998, 552-559	21	– Zinsen und sonstige Finanzaufwendungen**6**					
	22	**= Finanzergebnis** (= Zeilen 20 und 21)					
	23	**= Ergebnis vor Berücksichtigung der internen Leistungsbeziehungen** (= Zeilen 19 und 22)		**-300,00**	**-250,00**	**-50,00**	
48	24	+ Erträge aus internen Leistungsbeziehungen					
58	25	– Aufwendungen aus internen Leistungsbeziehungen					
	26	**= Ergebnis** (= Zeilen 23, 24, 25)		**-300,00**	**-250,00**	**-50,00**	

Teilfinanzrechnung[7,8]

Ein- und Auszahlungsarten			Ergebnis 2019 in EUR	fortgeschriebener Ansatz 2020 in EUR	**Ist- Ergebnis 2020 in EUR**	Vergleich Ansatz/Ist (Spalte.5./. Spate.6) in EUR	übertragene Ermächtigungen in EUR
1	2	3	4	5	**6**	7	8
		laufende Verwaltungstätigkeit9					
60	1	Steuern und ähnliche Abgaben					
61	2	+ Zuwendungen und allgemeine Umlagen					
62	3	+ sonstige Transfereinzahlungen					
63	4	+ öffentlich-rechtliche Leistungsentgelte					
641-642, 646	5	+ privatrechtliche Leistungsentgelte					
648	6	+ Kostenerstattungen und Kostenumlagen					
65	7	+ sonstige Einzahlungen					
66	8	+ Zinsen und sonstige Finanzeinzahlungen					
	9	= **Einzahlungen aus laufender Verwaltungstätigkeit**					
70	10	Personalauszahlungen					
71	11	+ Versorgungsauszahlungen					
72	12	+ Auszahlungen für Sach- und Dienstleistungen		300,00	**250,00**	50,00	
		729100 Auszahlungen für sonstige Dienstleistungen	0,00	300,00	**250,00**	50,00	0
75	13	– Zinsen und sonstige Finanzauszahlungen					
73	14	+ Transferauszahlungen					
74	15	+ sonstige Auszahlungen					
	16	**= Auszahlungen aus laufender Verwaltungstätigkeit** (= Zeilen 10 bis 15)		**300,00**	**250,00**	**50,00**	
	17	**= Saldo aus laufender Verwaltungstätigkeit** (= Zeilen 9 / 16)		**-300,00**	**-250,00**	**-50,00**	
		Investitionstätigkeit					
681	18	Einzahlungen aus Zuweisungen und Zuschüsse für Investitionen und Investitionsförderungsmaßnahmen					
682	19	+ Einzahlungen aus der Veräußerung von Grundstücken und Gebäuden					
683	20	+ Einzahlungen aus der Veräußerungen von beweglichem Anlagevermögen					
684	21	+ Einzahlungen aus der Veräußerungen von Finanzanlagen					
685	22	+ Einzahlungen aus der Abwicklung von Baumaßnahmen					
686	23	+ Einzahlungen aus Rückflüssen (für Investitionen und Investitionsförderungsmaßnahmen Dritter)					
688	24	+ Einzahlungen aus Beiträgen u.ä. Entgelten					
689	25	+ sonstige Investitionseinzahlungen					
	26	= **Summe der investiven Einzahlungen**					
781	27	Auszahlungen von Zuweisungen und Zuschüssen für Investitionen und Investitionsförderungsmaßnahmen					
782	28	+ Auszahlungen für den Erwerb von Grundstücken und Gebäuden					
783	29	+ Auszahlungen für den Erwerb von beweglichem Anlagevermögen					
784	30	+ Auszahlungen für den Erwerb von Finanzanlagen					
785	31	+ Auszahlungen für Baumaßnahmen					
786	32	+ Auszahlungen für die Gewährung von Ausleihungen (für Investitionen und Investitionsförderungsmaßnahmen Dritter)					
787	33	+ Sonstige Investitionsauszahlungen					
	34	**= Summe der investiven Auszahlungen** (= Zeilen 27 bis 33)					
	35	**= Saldo aus Investitionstätigkeit** (= Zeilen 26 / 34)					
672	35a	Einzahlungen aus fremden Finanzmitteln					
772	35b	Auszahlungen aus fremden Finanzmitteln					
	35c	**Saldo aus fremden Finanzmitteln**					
	36	**= Finanzmittelüberschuss/- fehlbetrag** (= Zeilen 17 und 35 und 35c)		**-300,00**	**-250,00**	**-50,00**	

[1] Es bleibt der Gemeinde unbenommen, kalkulatorische Zinsen nachrichtlich auszuweisen.

[2] Die fortgeschriebenen Planansätze umfassen:

- den Ansatz des Haushaltsjahres,
- die Veränderungen durch Nachträge,
- die Inanspruchnahme der ein- oder gegenseitigen Deckungsfähigkeit und
- übertragene Ermächtigungen aus Haushaltsvorjahren.

Nicht erfasst vom fortgeschriebenen Planansatz sind die über- und außerplanmäßige Auszahlungen / Aufwendungen und die zweckgebundenen Mehreinzahlungen / -erträge und entsprechende -auszahlungen / -aufwendungen.

[3] übertragene Ermächtigungen nach § 23 Abs. 1 GemHVO-Doppik ins Folgejahr

[4] Die Ziffern geben an, welchen Kontengruppen und Kontenarten veranschlagt wurde.

[5] laufende Nummerierung der Zeile

[6] Zinsen sind regelmäßig nur in der Teilergebnisrechnung für den Produktbereich "Allgemeine Finanzwirtschaft" auszuweisen

[7] Es wird empfohlen, in den Teilfinanzrechnungen die Zeilen 35a bis 35c (bei Ämtern bis 35e) des Musters zur Finanzrechnung auszuweisen.

[8] In der Teilfinanzrechnung für die Produktgruppe "Sonstige allgemeine Finanzwirtschaft" sind die Zeilen 37 bis 43 des Musters zur Finanzierung auszuweisen

[9] Angaben zu laufender Nummer 1 bis 17 können entfallen; siehe § 4 Abs. 5 GemHVO-Doppik

Teilergebnisrechnung[1]

Ertrags- und Aufwandsarten			Ergebnis 2019 in EUR	fortgeschriebener Ansatz[2] 2020 in EUR	**Ist-Ergebnis 2020 in EUR**	Vergleich Ansatz/Ist (Spalte 5./ Spalte 6) in EUR	übertragene Ermächtigungen[3] in EUR
1[4]	2[5]	3	4	5	**6**	7	8
40	1	Steuern und ähnliche Abgaben					
41	2	+ Zuwendungen und allgemeine Umlagen					
42	3	+ sonstige Transfererträge					
43	4	+ öffentlich-rechtliche Leistungsentgelte		35.500,00	**15.537,40**	19.962,60	
		432100 Benutzungsgebühren u. ähnliche Entgelte	0,00	5.600,00	**0,00**	5.600,00	
		432101 Benutzungsgebühren und ähnliche Entgelte	0,00	13.500,00	**0,00**	13.500,00	
		432102 Benutzungsgebühren und ähnliche Entgelte	0,00	16.400,00	**15.537,40**	862,60	
441-442, 446	5	+ privatrechtliche Leistungsentgelte		100,00		100,00	
		441100 Mieten und Pachten -Mieten-	0,00	100,00	**0,00**	100,00	
448	6	+ Kostenerstattungen und Kostenumlagen					
45	7	+ sonstige Erträge		100,00		100,00	
		459200 Sonstige privatrechtliche Erträge	0,00	100,00	**0,00**	100,00	
471	8	+ aktivierte Eigenleistungen					
472	9	+/– Bestandsveränderungen					
	10	**= Erträge**		**35.700,00**	**15.537,40**	**20.162,60**	
50	11	Personalaufwendungen		34.700,00	**17.454,58**	17.245,42	
		501200 Dienstaufwendungen Arbeitnehmerinnen und Arbeitnehmer	0,00	26.800,00	**13.617,70**	13.182,30	0
		502200 Beiträge zu Versorgungskassen Arbeitnehmerinnen und Arbeitnehmer	0,00	2.000,00	**872,74**	1.127,26	0
		503200 Sozialversicherungsbeiträge Arbeitnehmerinnen und Arbeitnehmer	0,00	5.800,00	**2.948,52**	2.851,48	0
		504101 Arbeitsschutzmaßnahmen Unfallfürsorge	0,00	100,00	**15,62**	84,38	0
51	12	+ Versorgungsaufwendungen					
52	13	+ Aufwendungen für Sach- und Dienstleistungen		39.774,41	**12.468,43**	27.305,98	
		522100 Unterhaltung des sonstigen unbeweglichen Vermögens	0,00	1.100,00	**673,42**	426,58	0
		523100 Mieten, Pachten, Erbbauzinsen - Mieten -	0,00	5.000,00	**1.505,35**	3.494,65	0
		524100 Bewirtschaftung der Grundstücke, baulichen Anlagen usw. -Reinigung-	0,00	500,00	**147,59**	352,41	0
		524102 Bewirtschaftung der Grundstücke, baulichen Anlagen usw. -Abwasser, Müll; u. dgl.- Strom: 524104, Wasser 524105	0,00	6.300,00	**4.079,75**	2.220,25	0
		524104 Bewirtschaftung der Grundstücke, baulichen Anlagen usw. -Strom-	0,00	2.574,41	**2.574,41**	0,00	0
		527100 Besondere Verwaltungs- und Betriebsaufwendungen - Unterhaltung d. bewegl. Vermögens+Ergänzung im Wert von bis zu 150 € (netto)-	0,00	9.100,00	**2.216,91**	6.883,09	0
		527101 Besondere Verwaltungs- und Betriebsaufwendungen -Unterhaltung und Ergänzung-	0,00	13.500,00	**1.071,00**	12.429,00	0
		527102 Besondere Verwaltungs- und Betriebsaufwendungen -Unterhaltung und Ergänzung-	0,00	200,00	**0,00**	200,00	0
		527109 Besondere Verwaltungs- und Betriebsaufwendungen - sonstige Geschäftsausgaben -	0,00	1.500,00	**200,00**	1.300,00	0
57	14	+ bilanzielle Abschreibungen					
53	15	+ Transferaufwendungen		500,00		500,00	
		531800 Zuschüsse an übrige Bereiche	0,00	500,00	**0,00**	500,00	0
54	16	+ sonstige Aufwendungen		300,00		300,00	
		543103 Geschäftsaufwendungen -Öffentliche Bekanntmachungen-	0,00	100,00	**0,00**	100,00	0
		543104 Geschäftsaufwendungen -Reisekosten-	0,00	100,00	**0,00**	100,00	0
		543108 Geschäftsaufwendungen -Sonstige Geschäftsausgaben	0,00	100,00	**0,00**	100,00	0
54291	17	davon Verfügungsmittel					
	18	**= Aufwendungen** (= Zeilen 11 bis 16)		**75.274,41**	**29.923,01**	**45.351,40**	
	19	**= Ergebnis der laufenden Verwaltungstätigkeit** (= Zeilen 10 / 18)		**-39.574,41**	**-14.385,61**	**-25.188,80**	
460000-461998, 462-469	20	+ Finanzerträge					
550000-551998, 552-559	21	– Zinsen und sonstige Finanzaufwendungen**6**					
	22	**= Finanzergebnis** (= Zeilen 20 und 21)					

Produktbereich	**57**	Wirtschaft und Tourismus	
Produktgruppe	**573**	Allgemeine Einrichtungen und Unternehmen	
Produkt	**573010**	Marktwesen	Sven Werner

Ertrags- und Aufwandsarten			Ergebnis 2019 in EUR	fortgeschriebener Ansatz[2] 2020 in EUR	**Ist-Ergebnis 2020 in EUR**	Vergleich Ansatz/Ist (Spalte 5./ Spalte 6) in EUR	übertragene Ermächtigungen[3] in EUR
1[4]	2[5]	3	4	5	**6**	7	8
	23	**= Ergebnis vor Berücksichtigung der internen Leistungsbeziehungen** (= Zeilen 19 und 22)		**-39.574,41**	**-14.385,61**	**-25.188,80**	
48	24	+ Erträge aus internen Leistungsbeziehungen					
58	25	– Aufwendungen aus internen Leistungsbeziehungen		68.300,00	**19.700,27**	48.599,73	
		581120 Aufwendungen aus internen Leistungsbeziehungen -Bauhof-	0,00	55.000,00	**29.125,04**	25.874,96	0
		581140 Aufwendungen aus internen Leistungsbeziehungen allg. Grundvermögen	0,00	1.000,00	**985,87**	14,13	0
		581150 Aufwendungen aus internen Leistungsbeziehungen Tourismusbüro	0,00	11.100,00	**-11.525,84**	22.625,84	0
		581160 Aufwendungen aus internen Leistungsbeziehungen Stadtkasse	0,00	300,00	**263,28**	36,72	0
		581170 Aufwendungen aus internen Leistungsbeziehungen Ordnungsamt	0,00	900,00	**851,92**	48,08	0
	26	**= Ergebnis** (= Zeilen 23, 24, 25)		**-107.874,41**	**-34.085,88**	**-73.788,53**	

Teilfinanzrechnung[7,8]

Ein- und Auszahlungsarten			Ergebnis 2019 in EUR	fortgeschriebener Ansatz 2020 in EUR	**Ist- Ergebnis 2020 in EUR**	Vergleich Ansatz/Ist (Spalte.5./. Spate.6) in EUR	übertragene Ermächtigungen in EUR
1	2	3	4	5	**6**	7	8
		laufende Verwaltungstätigkeit9					
60	1	Steuern und ähnliche Abgaben					
61	2	+ Zuwendungen und allgemeine Umlagen					
62	3	+ sonstige Transfereinzahlungen					
63	4	+ öffentlich-rechtliche Leistungsentgelte		35.500,00	**15.537,40**	19.962,60	
		632100 Benutzungsgebühren und ähnliche Entgelte	0,00	5.600,00	**0,00**	5.600,00	
		632101 Benutzungsgebühren und ähnliche Entgelte	0,00	13.500,00	**0,00**	13.500,00	
		632102 Benutzungsgebühren und ähnliche Entgelte	0,00	16.400,00	**15.537,40**	862,60	
641-642, 646	5	+ privatrechtliche Leistungsentgelte		100,00		100,00	
		641100 Mieten und Pachten	0,00	100,00	**0,00**	100,00	
648	6	+ Kostenerstattungen und Kostenumlagen					
65	7	+ sonstige Einzahlungen		200,00		200,00	
		659100 Andere sonstige Einzahlungen aus laufender Verwaltungstätigkeit	0,00	100,00	**0,00**	100,00	
		659200 Andere sonstige Einzahlungen aus laufender Verwaltungstätigkeit	0,00	100,00	**0,00**	100,00	
66	8	+ Zinsen und sonstige Finanzeinzahlungen					
	9	= **Einzahlungen aus laufender Verwaltungstätigkeit**		**35.800,00**	**15.537,40**	**20.262,60**	
70	10	Personalauszahlungen		34.800,00	**17.236,41**	17.563,59	
		701200 Dienstbezüge Arbeitnehmerinnen und Arbeitnehmer	0,00	26.800,00	**13.617,70**	13.182,30	0
		702200 Beiträge zu Versorgungskassen Arbeitnehmerinnen und Arbeitnehmer	0,00	2.000,00	**872,74**	1.127,26	0
		703200 Sozialversicherungsbeiträge Arbeitnehmerinnen und Arbeitnehmer	0,00	5.800,00	**2.731,63**	3.068,37	0
		704100 Beihilfen und Unterstützungsleistungen und dgl. für Beschäftigte	0,00	100,00	**0,00**	100,00	0
		704101 Beihilfen und Unterstützungsleistungen und dgl. für Beschäftigte	0,00	100,00	**14,34**	85,66	0
71	11	+ Versorgungsauszahlungen					
72	12	+ Auszahlungen für Sach- und Dienstleistungen		39.774,41	**12.188,75**	27.585,66	
		722100 Unterhaltung des sonstigen unbeweglichen Vermögens	0,00	1.100,00	**559,52**	540,48	0
		723100 Mieten, Pachten, Erbbauzinsen - Mieten -	0,00	5.000,00	**1.505,35**	3.494,65	0
		724100 Bewirtschaftung der Grundstücke, baulichen Anlagen usw.	0,00	500,00	**147,59**	352,41	0
		724102 Bewirtschaftung der Grundstücke, baulichen Anlagen usw. - Abwasser, Müll u. dgl.- Strom: 724104; Wasser: 724105	0,00	6.300,00	**3.913,97**	2.386,03	0
		724104 Bewirtschaftung der Grundstücke, baulichen Anlagen usw. -Strom-	0,00	2.574,41	**2.574,41**	0,00	0
		727100 Besondere Verwaltungs- und Betriebsauszahlungen	0,00	9.100,00	**2.216,91**	6.883,09	0
		727101 Besondere Verwaltungs- und Betriebsauszahlungen -Unterhaltung und Ergänzung-	0,00	13.500,00	**1.071,00**	12.429,00	0
		727102 Besondere Verwaltungs- und Betriebsauszahlungen -Unterhaltung und Ergänzung-	0,00	200,00	**0,00**	200,00	0
		727109 Besondere Verwaltungs- und Betriebsauszahlungen -Unterhaltung und Ergänzung-	0,00	1.500,00	**200,00**	1.300,00	0
75	13	– Zinsen und sonstige Finanzauszahlungen					
73	14	+ Transferauszahlungen		500,00		500,00	
		731800 Zuschüsse an übrige Bereiche	0,00	500,00	**0,00**	500,00	0
74	15	+ sonstige Auszahlungen		300,00		300,00	
		743103 Geschäftsauszahlungen	0,00	100,00	**0,00**	100,00	0
		743104 Geschäftsauszahlungen	0,00	100,00	**0,00**	100,00	0
		743108 Geschäftsauszahlungen	0,00	100,00	**0,00**	100,00	0
	16	**= Auszahlungen aus laufender Verwaltungstätigkeit** (= Zeilen 10 bis 15)		**75.374,41**	**29.425,16**	**45.949,25**	
	17	**= Saldo aus laufender Verwaltungstätigkeit** (= Zeilen 9 / 16)		**-39.574,41**	**-13.887,76**	**-25.686,65**	
		Investitionstätigkeit					
681	18	Einzahlungen aus Zuweisungen und Zuschüsse für Investitionen und Investitionsförderungsmaßnahmen					
682	19	+ Einzahlungen aus der Veräußerung von Grundstücken und Gebäuden					
683	20	+ Einzahlungen aus der Veräußerungen von beweglichem Anlagevermögen					
684	21	+ Einzahlungen aus der Veräußerungen von Finanzanlagen					
685	22	+ Einzahlungen aus der Abwicklung von Baumaßnahmen					
686	23	+ Einzahlungen aus Rückflüssen (für Investitionen und Investitionsförderungsmaßnahmen Dritter)					
688	24	+ Einzahlungen aus Beiträgen u.ä. Entgelten					

Ein- und Auszahlungsarten			Ergebnis 2019 in EUR	fortgeschriebener Ansatz 2020 in EUR	**Ist- Ergebnis 2020 in EUR**	Vergleich Ansatz/Ist (Spalte.5./. Spate.6) in EUR	übertragene Ermächtigungen in EUR
1	2	3	4	5	**6**	7	8
689	25	+ sonstige Investitionseinzahlungen					
	26	**= Summe der investiven Einzahlungen**					
781	27	Auszahlungen von Zuweisungen und Zuschüssen für Investitionen und Investitionsförderungsmaßnahmen					
782	28	+ Auszahlungen für den Erwerb von Grundstücken und Gebäuden					
783	29	+ Auszahlungen für den Erwerb von beweglichem Anlagevermögen					
784	30	+ Auszahlungen für den Erwerb von Finanzanlagen					
785	31	+ Auszahlungen für Baumaßnahmen					
786	32	+ Auszahlungen für die Gewährung von Ausleihungen (für Investitionen und Investitionsförderungsmaßnahmen Dritter)					
787	33	+ Sonstige Investitionsauszahlungen					
	34	**= Summe der investiven Auszahlungen** (= Zeilen 27 bis 33)					
	35	**= Saldo aus Investitionstätigkeit** (= Zeilen 26 / 34)					
672	35a	Einzahlungen aus fremden Finanzmitteln					
772	35b	Auszahlungen aus fremden Finanzmitteln					
	35c	**Saldo aus fremden Finanzmitteln**					
	36	**= Finanzmittelüberschuss/- fehlbetrag** (= Zeilen 17 und 35 und 35c)		**-39.574,41**	**-13.887,76**	**-25.686,65**	

---

[1] Es bleibt der Gemeinde unbenommen, kalkulatorische Zinsen nachrichtlich auszuweisen.

[2] Die fortgeschriebenen Planansätze umfassen:

- den Ansatz des Haushaltsjahres,
- die Veränderungen durch Nachträge,
- die Inanspruchnahme der ein- oder gegenseitigen Deckungsfähigkeit und
- übertragene Ermächtigungen aus Haushaltsvorjahren.

Nicht erfasst vom fortgeschriebenen Planansatz sind die über- und außerplanmäßige Auszahlungen / Aufwendungen und die zweckgebundenen Mehreinzahlungen / -erträge und entsprechende -auszahlungen / -aufwendungen.

[3] übertragene Ermächtigungen nach § 23 Abs. 1 GemHVO-Doppik ins Folgejahr

[4] Die Ziffern geben an, welchen Kontengruppen und Kontenarten veranschlagt wurde.

[5] laufende Nummerierung der Zeile

[6] Zinsen sind regelmäßig nur in der Teilergebnisrechnung für den Produktbereich "Allgemeine Finanzwirtschaft" auszuweisen

[7] Es wird empfohlen, in den Teilfinanzrechnungen die Zeilen 35a bis 35c (bei Ämtern bis 35e) des Musters zur Finanzrechnung auszuweisen.

[8] In der Teilfinanzrechnung für die Produktgruppe "Sonstige allgemeine Finanzwirtschaft" sind die Zeilen 37 bis 43 des Musters zur Finanzierung auszuweisen

[9] Angaben zu laufender Nummer 1 bis 17 können entfallen; siehe § 4 Abs. 5 GemHVO-Doppik

Teilergebnisrechnung[1]

Ertrags- und Aufwandsarten			Ergebnis 2019 in EUR	fortgeschriebener Ansatz[2] 2020 in EUR	**Ist-Ergebnis 2020 in EUR**	Vergleich Ansatz/Ist (Spalte 5./ Spalte 6) in EUR	übertragene Ermächtigungen[3] in EUR
1[4]	2[5]	3	4	5	**6**	7	8
40	1	Steuern und ähnliche Abgaben					
41	2	+ Zuwendungen und allgemeine Umlagen					
42	3	+ sonstige Transfererträge					
43	4	+ öffentlich-rechtliche Leistungsentgelte					
441-442, 446	5	+ privatrechtliche Leistungsentgelte					
448	6	+ Kostenerstattungen und Kostenumlagen					
45	7	+ sonstige Erträge		7.200,00	**5.144,57**	2.055,43	
		457100 Erträge aus der Auflösung von Sonderposten für Treuhandvermögen	0,00	7.200,00	**5.144,57**	2.055,43	
471	8	+ aktivierte Eigenleistungen					
472	9	+/– Bestandsveränderungen					
	10	**= Erträge**		**7.200,00**	**5.144,57**	**2.055,43**	
50	11	Personalaufwendungen					
51	12	+ Versorgungsaufwendungen					
52	13	+ Aufwendungen für Sach- und Dienstleistungen					
57	14	+ bilanzielle Abschreibungen					
53	15	+ Transferaufwendungen		7.200,00	**5.144,57**	2.055,43	
		531800 Zuschüsse an übrige Bereiche	0,00	7.200,00	**5.144,57**	2.055,43	0
54	16	+ sonstige Aufwendungen		6.800,00	**13.600,00**	-6.800,00	
		549800 Aufwendungen aus der Zuführung zu Sonderposten	0,00	6.800,00	**13.600,00**	-6.800,00	0
54291	17	davon Verfügungsmittel					
	18	**= Aufwendungen** (= Zeilen 11 bis 16)		**14.000,00**	**18.744,57**	**-4.744,57**	
	19	**= Ergebnis der laufenden Verwaltungstätigkeit** (= Zeilen 10 / 18)		**-6.800,00**	**-13.600,00**	**6.800,00**	
460000-461998, 462-469	20	+ Finanzerträge		13.600,00	**13.600,00**		
		461800 Zinserträge vom sonstigen inländischen Bereich	0,00	13.600,00	**13.600,00**	0,00	
550000-551998, 552-559	21	– Zinsen und sonstige Finanzaufwendungen**6**					
	22	**= Finanzergebnis** (= Zeilen 20 und 21)		**13.600,00**	**13.600,00**		
	23	**= Ergebnis vor Berücksichtigung der internen Leistungsbeziehungen** (= Zeilen 19 und 22)		**6.800,00**		**6.800,00**	
48	24	+ Erträge aus internen Leistungsbeziehungen					
58	25	– Aufwendungen aus internen Leistungsbeziehungen					
	26	**= Ergebnis** (= Zeilen 23, 24, 25)		**6.800,00**		**6.800,00**	

Teilfinanzrechnung[7,8]

Ein- und Auszahlungsarten			Ergebnis 2019 in EUR	fortgeschriebener Ansatz 2020 in EUR	**Ist- Ergebnis 2020 in EUR**	Vergleich Ansatz/Ist (Spalte.5./. Spate.6) in EUR	übertragene Ermächtigungen in EUR
1	2	3	4	5	**6**	7	8
		laufende Verwaltungstätigkeit9					
60	1	Steuern und ähnliche Abgaben					
61	2	+ Zuwendungen und allgemeine Umlagen					
62	3	+ sonstige Transfereinzahlungen					
63	4	+ öffentlich-rechtliche Leistungsentgelte					
641-642, 646	5	+ privatrechtliche Leistungsentgelte					
648	6	+ Kostenerstattungen und Kostenumlagen					
65	7	+ sonstige Einzahlungen					
66	8	+ Zinsen und sonstige Finanzeinzahlungen		13.600,00	**13.600,00**		
		661800 Zinseinzahlungen von sonstigen inländ. Bereich	0,00	13.600,00	**13.600,00**	0,00	
	9	= **Einzahlungen aus laufender Verwaltungstätigkeit**		**13.600,00**	**13.600,00**		
70	10	Personalauszahlungen					
71	11	+ Versorgungsauszahlungen					
72	12	+ Auszahlungen für Sach- und Dienstleistungen					
75	13	– Zinsen und sonstige Finanzauszahlungen					
73	14	+ Transferauszahlungen		7.200,00	**5.144,57**	2.055,43	
		731800 Zuschüsse an übrige Bereiche	0,00	7.200,00	**5.144,57**	2.055,43	0
74	15	+ sonstige Auszahlungen					
	16	**= Auszahlungen aus laufender Verwaltungstätigkeit** (= Zeilen 10 bis 15)		**7.200,00**	**5.144,57**	**2.055,43**	
	17	**= Saldo aus laufender Verwaltungstätigkeit** (= Zeilen 9 / 16)		**6.400,00**	**8.455,43**	**-2.055,43**	
		Investitionstätigkeit					
681	18	Einzahlungen aus Zuweisungen und Zuschüsse für Investitionen und Investitionsförderungsmaßnahmen					
682	19	+ Einzahlungen aus der Veräußerung von Grundstücken und Gebäuden					
683	20	+ Einzahlungen aus der Veräußerungen von beweglichem Anlagevermögen					
684	21	+ Einzahlungen aus der Veräußerungen von Finanzanlagen					
685	22	+ Einzahlungen aus der Abwicklung von Baumaßnahmen					
686	23	+ Einzahlungen aus Rückflüssen (für Investitionen und Investitionsförderungsmaßnahmen Dritter)					
688	24	+ Einzahlungen aus Beiträgen u.ä. Entgelten					
689	25	+ sonstige Investitionseinzahlungen					
	26	= **Summe der investiven Einzahlungen**					
781	27	Auszahlungen von Zuweisungen und Zuschüssen für Investitionen und Investitionsförderungsmaßnahmen					
782	28	+ Auszahlungen für den Erwerb von Grundstücken und Gebäuden					
783	29	+ Auszahlungen für den Erwerb von beweglichem Anlagevermögen					
784	30	+ Auszahlungen für den Erwerb von Finanzanlagen					
785	31	+ Auszahlungen für Baumaßnahmen					
786	32	+ Auszahlungen für die Gewährung von Ausleihungen (für Investitionen und Investitionsförderungsmaßnahmen Dritter)					
787	33	+ Sonstige Investitionsauszahlungen					
	34	**= Summe der investiven Auszahlungen** (= Zeilen 27 bis 33)					
	35	**= Saldo aus Investitionstätigkeit** (= Zeilen 26 / 34)					
672	35a	Einzahlungen aus fremden Finanzmitteln					
772	35b	Auszahlungen aus fremden Finanzmitteln					
	35c	**Saldo aus fremden Finanzmitteln**					
	36	**= Finanzmittelüberschuss/- fehlbetrag** (= Zeilen 17 und 35 und 35c)		**6.400,00**	**8.455,43**	**-2.055,43**	

[1] Es bleibt der Gemeinde unbenommen, kalkulatorische Zinsen nachrichtlich auszuweisen.

[2] Die fortgeschriebenen Planansätze umfassen:

- den Ansatz des Haushaltsjahres,
- die Veränderungen durch Nachträge,
- die Inanspruchnahme der ein- oder gegenseitigen Deckungsfähigkeit und
- übertragene Ermächtigungen aus Haushaltsvorjahren.

Nicht erfasst vom fortgeschriebenen Planansatz sind die über- und außerplanmäßige Auszahlungen / Aufwendungen und die zweckgebundenen Mehreinzahlungen / -erträge und entsprechende -auszahlungen / -aufwendungen.

[3] übertragene Ermächtigungen nach § 23 Abs. 1 GemHVO-Doppik ins Folgejahr

[4] Die Ziffern geben an, welchen Kontengruppen und Kontenarten veranschlagt wurde.

[5] laufende Nummerierung der Zeile

[6] Zinsen sind regelmäßig nur in der Teilergebnisrechnung für den Produktbereich "Allgemeine Finanzwirtschaft" auszuweisen

[7] Es wird empfohlen, in den Teilfinanzrechnungen die Zeilen 35a bis 35c (bei Ämtern bis 35e) des Musters zur Finanzrechnung auszuweisen.

[8] In der Teilfinanzrechnung für die Produktgruppe "Sonstige allgemeine Finanzwirtschaft" sind die Zeilen 37 bis 43 des Musters zur Finanzierung auszuweisen

[9] Angaben zu laufender Nummer 1 bis 17 können entfallen; siehe § 4 Abs. 5 GemHVO-Doppik

Teilergebnisrechnung[1]

Ertrags- und Aufwandsarten			Ergebnis 2019 in EUR	fortgeschriebener Ansatz[2] 2020 in EUR	**Ist-Ergebnis 2020 in EUR**	Vergleich Ansatz/Ist (Spalte 5./ Spalte 6) in EUR	übertragene Ermächtigungen[3] in EUR
1[4]	2[5]	3	4	5	**6**	7	8
40	1	Steuern und ähnliche Abgaben					
41	2	+ Zuwendungen und allgemeine Umlagen			**204,61**	-204,61	
		416100 Erträge aus der Auflösung von Sonderposten aus Zuschüssen	0,00	0,00	**50,61**	-50,61	
		416200 Erträge aus der Auflösung von Sonderposten aus Zuweisungen	0,00	0,00	**154,00**	-154,00	
42	3	+ sonstige Transfererträge					
43	4	+ öffentlich-rechtliche Leistungsentgelte					
441-442, 446	5	+ privatrechtliche Leistungsentgelte		2.000,00	**3.382,00**	-1.382,00	
		441100 Mieten und Pachten -Mieten-	0,00	2.000,00	**2.737,00**	-737,00	
		442100 Erträge aus dem Verkauf von Vorräten (Verkaufserlöse)	0,00	0,00	**645,00**	-645,00	
448	6	+ Kostenerstattungen und Kostenumlagen		108.100,00	**117.293,28**	-9.193,28	
		448100 Erstattungen vom Land	0,00	7.500,00	**7.546,62**	-46,62	
		448200 Erstattungen von Gemeinden/ GV	0,00	100.500,00	**103.430,38**	-2.930,38	
		448300 Erstattungen von Zweckverbänden und dergl.	0,00	0,00	**178,08**	-178,08	
		448501 Erstattungen von verbundenen Unternehmen, Beteiligungen und Sondervermögen (Stadtwerke Barmstedt)	0,00	0,00	**62,05**	-62,05	
		448504 Erstattungen von verbundenen Unternehmen und Beteiligungen (Stadtwerke Barmstedt) Strom	0,00	0,00	**63,25**	-63,25	
		448505 Erstattungen von verbundenen Unternehmen und Beteiligungen (Stadtwerke Barmstedt) Wasser	0,00	0,00	**74,95**	-74,95	
		448700 Erstattungen von privaten Unternehmen	0,00	0,00	**5.895,45**	-5.895,45	
		448800 Erstattungen von übrigen Bereichen	0,00	100,00	**42,50**	57,50	
45	7	+ sonstige Erträge		2.800,00	**6.600,00**	-3.800,00	
		454200 Erträge aus der Veräußerung von beweglichen Sachen des Anlagevermögens (Wert > 1.000 € netto)	0,00	2.800,00	**6.600,00**	-3.800,00	
471	8	+ aktivierte Eigenleistungen			**18.074,06**	-18.074,06	
		471100 Aktivierte Eigenleistungen	0,00	0,00	**18.074,06**	-18.074,06	
472	9	+/– Bestandsveränderungen					
	10	**= Erträge**		**112.900,00**	**145.553,95**	**-32.653,95**	
50	11	Personalaufwendungen		975.100,00	**932.779,13**	42.320,87	
		501200 Dienstaufwendungen Arbeitnehmerinnen und Arbeitnehmer	0,00	755.000,00	**725.910,38**	29.089,62	0
		502200 Beiträge zu Versorgungskassen Arbeitnehmerinnen und Arbeitnehmer	0,00	56.600,00	**48.394,61**	8.205,39	0
		503200 Sozialversicherungsbeiträge Arbeitnehmerinnen und Arbeitnehmer	0,00	159.000,00	**155.388,20**	3.611,80	0
		504101 Arbeitsschutzmaßnahmen Unfallfürsorge	0,00	4.500,00	**3.085,94**	1.414,06	0
51	12	+ Versorgungsaufwendungen					
52	13	+ Aufwendungen für Sach- und Dienstleistungen		201.191,40	**146.944,13**	54.247,27	
		521100 Unterhaltung der Grundstücke und baulichen Anlagen	0,00	15.000,00	**6.025,87**	8.974,13	0
		523100 Mieten, Pachten, Erbbauzinsen - Mieten -	0,00	1.400,00	**0,00**	1.400,00	0
		523200 Leasing	0,00	38.150,62	**38.150,62**	0,00	0
		524100 Bewirtschaftung der Grundstücke, baulichen Anlagen usw. -Reinigung-	0,00	6.000,00	**4.018,85**	1.981,15	0
		524101 Bewirtschaftung der Grundstücke, baulichen Anlagen usw. -Heizung-	0,00	2.400,00	**2.146,00**	254,00	0
		524102 Bewirtschaftung der Grundstücke, baulichen Anlagen usw. -Abwasser, Müll; u. dgl.- Strom: 524104, Wasser 524105	0,00	41.300,00	**1.516,24**	39.783,76	0
		524103 Bewirtschaftung der Grundstücke, baulichen Anlagen usw. -Abgaben u. Versicherungen-	0,00	2.221,94	**2.221,94**	0,00	0
		524104 Bewirtschaftung der Grundstücke, baulichen Anlagen usw. -Strom-	0,00	1.689,65	**1.689,65**	0,00	0
		524105 Bewirtschaftung der Grundstücke, baulichen Anlagen usw. -Wasser-	0,00	2.100,00	**1.921,00**	179,00	0
		525100 Haltung von Fahrzeugen	0,00	61.929,19	**61.929,19**	0,00	0
		526100 Dienst- und Schutzkleidung, persönliche Ausrüstungsgegenstände	0,00	9.500,00	**8.629,14**	870,86	0
		526200 Aus- und Fortbildung, Umschulung	0,00	9.500,00	**9.107,87**	392,13	0
		527100 Besondere Verwaltungs- und Betriebsaufwendungen - Unterhaltung d. bewegl. Vermögens+Ergänzung im Wert von bis zu 150 € (netto)-	0,00	10.000,00	**9.587,76**	412,24	0

Ertrags- und Aufwandsarten			Ergebnis 2019 in EUR	fortgeschriebener Ansatz[2] 2020 in EUR	**Ist-Ergebnis 2020 in EUR**	Vergleich Ansatz/Ist (Spalte 5./ Spalte 6) in EUR	übertragene Ermächtigungen[3] in EUR
1[4]	2[5]	3	4	5	**6**	7	8
57	14	+ bilanzielle Abschreibungen		66.300,00	**62.117,30**	4.182,70	
		571100 Abschreibungen auf immatrielle Vermögensgegebstände und Sachanlagen	0,00	56.300,00	**51.748,99**	4.551,01	0
		571101 Abschreibungen -GWG-	0,00	3.000,00	**3.156,27**	-156,27	0
		571102 Abschreibungen -Sonstige-	0,00	900,00	**899,87**	0,13	0
		571103 Abschreibungen -Gebäude-	0,00	6.100,00	**6.312,17**	-212,17	0
53	15	+ Transferaufwendungen					
54	16	+ sonstige Aufwendungen		22.438,12	**22.095,54**	342,58	
		543102 Geschäftsaufwendungen -Post-u. Fernmeldegeb., Porto, GEZ, Wartungsgebühren Telefonanlage-	0,00	4.571,15	**4.571,15**	0,00	0
		543104 Geschäftsaufwendungen -Reisekosten-	0,00	100,00	**0,00**	100,00	0
		543108 Geschäftsaufwendungen -Sonstige Geschäftsausgaben	0,00	300,00	**55,42**	244,58	0
		544100 Steuern, Versicherungen, Schadensfälle (Versicherungen allgem. Art)	0,00	2.450,18	**2.450,18**	0,00	0
		545200 Erstattung an Gemeinden/ GV	0,00	15.016,79	**15.016,79**	0,00	0
		547100 Wertveränderungen bei Sachanlagen	0,00	0,00	**2,00**	-2,00	0
54291	17	davon Verfügungsmittel					
	18	**= Aufwendungen** (= Zeilen 11 bis 16)		**1.265.029,52**	**1.163.936,10**	**101.093,42**	
	19	**= Ergebnis der laufenden Verwaltungstätigkeit** (= Zeilen 10 / 18)		**-1.152.129,52**	**-1.018.382,15**	**-133.747,37**	
460000-461998, 462-469	20	+ Finanzerträge					
550000-551998, 552-559	21	– Zinsen und sonstige Finanzaufwendungen**6**					
	22	**= Finanzergebnis** (= Zeilen 20 und 21)					
	23	**= Ergebnis vor Berücksichtigung der internen Leistungsbeziehungen** (= Zeilen 19 und 22)		**-1.152.129,52**	**-1.018.382,15**	**-133.747,37**	
48	24	+ Erträge aus internen Leistungsbeziehungen		1.035.400,00	**916.585,47**	118.814,53	
		481130 Erträge aus internen Leistungsbeziehungen Gemeinkosten	0,00	1.035.400,00	**916.585,47**	118.814,53	
58	25	– Aufwendungen aus internen Leistungsbeziehungen		42.700,00		42.700,00	
		581130 Aufwendungen aus internen Leistungsbeziehungen Gemeinkosten	0,00	42.700,00	**0,00**	42.700,00	0
	26	**= Ergebnis** (= Zeilen 23, 24, 25)		**-159.429,52**	**-101.796,68**	**-57.632,84**	

Nachrichtlich: Nettoabschreibungsaufwand		Ergebnis 2019 in EUR	Fortgeschriebener Ansatz 2020 in EUR	**Ist-Ergebnis 2020 in EUR**	Vergleich Ansatz / Ist in EUR
571 + 574	bilanzielle Abschreibungen auf immaterielle Vermögensgegenstände und Sachanlagen sowie auf geleistete Zuwendungen		66.300,00	**62.117,30**	4.182,70
571 + 574	571100 Abschreibungen auf immatrielle Vermögensgegebstände und Sachanlagen	0,00	56.300,00	**51.748,99**	4.551,01
571 + 574	571101 Abschreibungen -GWG-	0,00	3.000,00	**3.156,27**	-156,27
571 + 574	571102 Abschreibungen -Sonstige-	0,00	900,00	**899,87**	0,13
571 + 574	571103 Abschreibungen -Gebäude-	0,00	6.100,00	**6.312,17**	-212,17
416 + 437	– Erträge aus der Auflösung von Sonderposten aus Zuschüssen und Zuweisungen sowie Beiträge			**204,61**	-204,61
571 + 574	416100 Erträge aus der Auflösung von Sonderposten aus Zuschüssen	0,00	0,00	**50,61**	-50,61
571 + 574	416200 Erträge aus der Auflösung von Sonderposten aus Zuweisungen	0,00	0,00	**154,00**	-154,00
	Nettoabschreibungsaufwand		66.300,00	**61.912,69**	4.387,31
	kalkulatorische Zinsen		**-7.500,00**	**-7.500,00**	

Teilfinanzrechnung[7,8]

Ein- und Auszahlungsarten			Ergebnis 2019 in EUR	fortgeschriebener Ansatz 2020 in EUR	**Ist- Ergebnis 2020 in EUR**	Vergleich Ansatz/Ist (Spalte.5./. Spate.6) in EUR	übertragene Ermächtigungen in EUR
1	2	3	4	5	**6**	7	8
		laufende Verwaltungstätigkeit9					
60	1	Steuern und ähnliche Abgaben					
61	2	+ Zuwendungen und allgemeine Umlagen					
62	3	+ sonstige Transfereinzahlungen					
63	4	+ öffentlich-rechtliche Leistungsentgelte					
641-642, 646	5	+ privatrechtliche Leistungsentgelte		2.000,00	**3.382,00**	-1.382,00	
		641100 Mieten und Pachten	0,00	2.000,00	**2.737,00**	-737,00	
		642100 Einzahlungen aus Verkauf	0,00	0,00	**645,00**	-645,00	
648	6	+ Kostenerstattungen und Kostenumlagen		108.100,00	**112.921,50**	-4.821,50	
		648100 Erstattungen vom Land	0,00	7.500,00	**7.546,62**	-46,62	
		648200 Erstattungen von Gemeinden/ GV	0,00	100.500,00	**99.058,60**	1.441,40	
		648300 Erstattungen von Zweckverbänden und dergl.	0,00	0,00	**178,08**	-178,08	
		648501 Erstattungen von verbundenen Unternehmen, Beteiligungen (Stadtwerke Barmstedt) Heizung	0,00	0,00	**62,05**	-62,05	
		648504 Erstattungen von verbundenen Unternehmen, Beteiligungen (Stadtwerke Barmstedt) Strom	0,00	0,00	**63,25**	-63,25	
		648505 Erstattungen von verbundenen Unternehmen, Beteiligungen (Stadtwerke Barmstedt) Wasser	0,00	0,00	**74,95**	-74,95	
		648700 Erstattungen von privaten Unternehmen	0,00	0,00	**5.895,45**	-5.895,45	
		648800 Erstattungen von übrigen Bereichen	0,00	100,00	**42,50**	57,50	
65	7	+ sonstige Einzahlungen					
66	8	+ Zinsen und sonstige Finanzeinzahlungen					
	9	**= Einzahlungen aus laufender Verwaltungstätigkeit**		**110.100,00**	**116.303,50**	**-6.203,50**	
70	10	Personalauszahlungen		979.600,00	**921.776,31**	57.823,69	
		701200 Dienstbezüge Arbeitnehmerinnen und Arbeitnehmer	0,00	755.000,00	**725.910,38**	29.089,62	0
		702200 Beiträge zu Versorgungskassen Arbeitnehmerinnen und Arbeitnehmer	0,00	56.600,00	**48.394,61**	8.205,39	0
		703200 Sozialversicherungsbeiträge Arbeitnehmerinnen und Arbeitnehmer	0,00	159.000,00	**144.550,21**	14.449,79	0
		704100 Beihilfen und Unterstützungsleistungen und dgl. für Beschäftigte	0,00	4.500,00	**0,00**	4.500,00	0
		704101 Beihilfen und Unterstützungsleistungen und dgl. für Beschäftigte	0,00	4.500,00	**2.921,11**	1.578,89	0
71	11	+ Versorgungsauszahlungen					
72	12	+ Auszahlungen für Sach- und Dienstleistungen		201.191,40	**144.812,35**	56.379,05	
		721100 Unterhaltung der Grundstücke und baulichen Anlagen	0,00	15.000,00	**5.900,92**	9.099,08	0
		723100 Mieten, Pachten, Erbbauzinsen - Mieten -	0,00	1.400,00	**0,00**	1.400,00	0
		723200 Leasing	0,00	38.150,62	**38.150,62**	0,00	0
		724100 Bewirtschaftung der Grundstücke, baulichen Anlagen usw.	0,00	6.000,00	**3.926,46**	2.073,54	0
		724101 Bewirtschaftung der Grundstücke, baulichen Anlagen usw. -Heizung-	0,00	2.400,00	**2.146,00**	254,00	0
		724102 Bewirtschaftung der Grundstücke, baulichen Anlagen usw. - Abwasser, Müll u. dgl.- Strom: 724104; Wasser: 724105	0,00	41.300,00	**1.454,55**	39.845,45	0
		724103 Bewirtschaftung der Grundstücke, baulichen Anlagen usw. -Abgaben u. Versicherungen-	0,00	2.221,94	**2.221,94**	0,00	0
		724104 Bewirtschaftung der Grundstücke, baulichen Anlagen usw. -Strom-	0,00	1.689,65	**1.689,65**	0,00	0
		724105 Bewirtschaftung der Grundstücke, baulichen Anlagen usw. -Wasser-	0,00	2.100,00	**1.921,00**	179,00	0
		725100 Haltung von Fahrzeugen	0,00	61.929,19	**60.310,01**	1.619,18	0
		726100 Dienst- und Schutzkleidung, persönliche Ausrüstungsgegenstände	0,00	9.500,00	**8.481,97**	1.018,03	0
		726200 Aus- und Fortbildung, Umschulung	0,00	9.500,00	**9.107,87**	392,13	0
		727100 Besondere Verwaltungs- und Betriebsauszahlungen	0,00	10.000,00	**9.501,36**	498,64	0
75	13	– Zinsen und sonstige Finanzauszahlungen					
73	14	+ Transferauszahlungen					
74	15	+ sonstige Auszahlungen		22.438,12	**21.637,33**	800,79	
		743102 Geschäftsauszahlungen	0,00	4.571,15	**4.170,36**	400,79	0
		743104 Geschäftsauszahlungen	0,00	100,00	**0,00**	100,00	0
		743108 Geschäftsauszahlungen	0,00	300,00	**0,00**	300,00	0
		744100 Steuern, Versicherungen, Schadensfälle	0,00	2.450,18	**2.450,18**	0,00	0
		745200 Erstattung an Gemeinden/ GV	0,00	15.016,79	**15.016,79**	0,00	0
	16	**= Auszahlungen aus laufender Verwaltungstätigkeit** (= Zeilen 10 bis 15)		**1.203.229,52**	**1.088.225,99**	**115.003,53**	
	17	**= Saldo aus laufender Verwaltungstätigkeit** (= Zeilen 9 / 16)		**-1.093.129,52**	**-971.922,49**	**-121.207,03**	

Ein- und Auszahlungsarten			Ergebnis 2019 in EUR	fortgeschriebener Ansatz 2020 in EUR	**Ist- Ergebnis 2020 in EUR**	Vergleich Ansatz/Ist (Spalte.5./. Spate.6) in EUR	übertragene Ermächtigungen in EUR
1	2	3	4	5	**6**	7	8
		Investitionstätigkeit					
681	18	Einzahlungen aus Zuweisungen und Zuschüsse für Investitionen und Investitionsförderungsmaßnahmen					
682	19	+ Einzahlungen aus der Veräußerung von Grundstücken und Gebäuden					
683	20	+ Einzahlungen aus der Veräußerungen von beweglichem Anlagevermögen		2.800,00	**6.600,00**	-3.800,00	
		683100 Einzahlungen aus der Veräußerung von beweglichen Sachen des Anlagevermögens (Wert > 1.000 € netto)	0,00	2.800,00	**6.600,00**	-3.800,00	
684	21	+ Einzahlungen aus der Veräußerungen von Finanzanlagen					
685	22	+ Einzahlungen aus der Abwicklung von Baumaßnahmen					
686	23	+ Einzahlungen aus Rückflüssen (für Investitionen und Investitionsförderungsmaßnahmen Dritter)					
688	24	+ Einzahlungen aus Beiträgen u.ä. Entgelten					
689	25	+ sonstige Investitionseinzahlungen					
	26	**= Summe der investiven Einzahlungen**		**2.800,00**	**6.600,00**	**-3.800,00**	
781	27	Auszahlungen von Zuweisungen und Zuschüssen für Investitionen und Investitionsförderungsmaßnahmen					
782	28	+ Auszahlungen für den Erwerb von Grundstücken und Gebäuden					
783	29	+ Auszahlungen für den Erwerb von beweglichem Anlagevermögen		87.300,00	**62.078,57**	25.221,43	
		783100 Auszahlungen aus dem Erwerb von beweglichen Sachen des Anlagevermögens (Wert > 1.000 € netto)	0,00	81.300,00	**56.511,44**	24.788,56	0
		783200 Auszahlungen aus dem Erwerb von beweglichen Sachen des Anlagevermögens (Wert > 150 - 1.000 € netto)	0,00	6.000,00	**5.567,13**	432,87	0
784	30	+ Auszahlungen für den Erwerb von Finanzanlagen					
785	31	+ Auszahlungen für Baumaßnahmen		140.500,00	**8.726,23**	131.773,77	
		785100 Auszahlungen aus Hochbaumaßnahmen	0,00	120.000,00	**8.726,23**	111.273,77	0
		785200 Auszahlungen aus Tiefbaumaßnahmen	0,00	20.500,00	**0,00**	20.500,00	0
786	32	+ Auszahlungen für die Gewährung von Ausleihungen (für Investitionen und Investitionsförderungsmaßnahmen Dritter)					
787	33	+ Sonstige Investitionsauszahlungen					
	34	**= Summe der investiven Auszahlungen** (= Zeilen 27 bis 33)		**227.800,00**	**70.804,80**	**156.995,20**	
	35	**= Saldo aus Investitionstätigkeit** (= Zeilen 26 / 34)		**-225.000,00**	**-64.204,80**	**-160.795,20**	
672	35a	Einzahlungen aus fremden Finanzmitteln					
772	35b	Auszahlungen aus fremden Finanzmitteln					
	35c	**Saldo aus fremden Finanzmitteln**					
	36	**= Finanzmittelüberschuss/- fehlbetrag** (= Zeilen 17 und 35 und 35c)		**-1.318.129,52**	**-1.036.127,29**	**-282.002,23**	

Investitionsmaßnahmen	Ergebnis 2019 in EUR	Ansatz 2020 in EUR	**Ergebnis 2020 in EUR**	Planung 2021 in EUR	Planung 2022 in EUR	Planung 2017 in EUR	Bisher bereitgestellt (einschl.Sp 2) 2020 in EUR	Gesamtein-/-auszahlungen 2020 in EUR
1	2	3	**4**	5	6	7	8	9
Investitionen oberhalb der festgesetzten Wertgrenze								
573040202001 Bauhof; Beschaffung eines Defibrillators								
573040.783100		1.800						
Saldo der Ein- und Auszahlungen aus Investitionstätigkeit		**-1.800**						
573040202002 Bauhof; Umbau / Erweiterung der Sozialräume, Schaffung v. Büro- u. Lagerflächen								
573040.785100		120.000	**8.726,23**	120.000	60.000	45.000		
Saldo der Ein- und Auszahlungen aus Investitionstätigkeit		**-120.000**	**-8.726,23**	**-120.000**	**-60.000**	**-45.000**		
573040202003 Bauhof; Erstellung eines Waschplatzes für KfZ								
573040.785200		20.500						
Saldo der Ein- und Auszahlungen aus Investitionstätigkeit		**-20.500**						
573040202004 Bauhof; Beschaffung bewegl. Anlagegüter aus übererlösen Verkauf								
573040.783200			**2.378,03**					
Saldo der Ein- und Auszahlungen aus Investitionstätigkeit			**-2.378,03**					
573040999901 Bauhof; Verkauf/Versteigerung nicht mehr benötigte bewegl. Anlagegüter Bauhof								
573040.683100		2.800	**6.600,00**	1.000	1.000	1.000		
Saldo der Ein- und Auszahlungen aus Investitionstätigkeit		**2.800**	**6.600,00**	**1.000**	**1.000**	**1.000**		
573040999902 Bauhof; Beschaffung bewegl. Anlagevermögen, z.B. Mobiliar								
573040.783200		1.000		1.000	1.000	1.000		
Saldo der Ein- und Auszahlungen aus Investitionstätigkeit		**-1.000**		**-1.000**	**-1.000**	**-1.000**		
573040999903 Bauhof;Beschaffung von Maschinen u. Fahrzeugen								
573040.783100		79.500	**6.822,63**	49.000	48.000	40.000		
573040.783100			**48.509,25**					
Saldo der Ein- und Auszahlungen aus Investitionstätigkeit		**-79.500**	**-55.331,88**	**-49.000**	**-48.000**	**-40.000**		
573040999904 Bauhof; allg. Bedarf an Maschinen und Ausrüstung								
573040.783200		5.000	**1.889,71**	5.000	5.000	5.000		
573040.783200			**1.299,39**					
Saldo der Ein- und Auszahlungen aus Investitionstätigkeit		**-5.000**	**-3.189,10**	**-5.000**	**-5.000**	**-5.000**		
= Saldo oberhalb der Wertgrenze		**-225.000**	**-63.025,24**	**-174.000**	**-113.000**	**-90.000**		

---

[1] Es bleibt der Gemeinde unbenommen, kalkulatorische Zinsen nachrichtlich auszuweisen.

[2] Die fortgeschriebenen Planansätze umfassen:

- den Ansatz des Haushaltsjahres,
- die Veränderungen durch Nachträge,
- die Inanspruchnahme der ein- oder gegenseitigen Deckungsfähigkeit und
- übertragene Ermächtigungen aus Haushaltsvorjahren.

Nicht erfasst vom fortgeschriebenen Planansatz sind die über- und außerplanmäßige Auszahlungen / Aufwendungen und die zweckgebundenen Mehreinzahlungen / -erträge und entsprechende -auszahlungen / -aufwendungen.

[3] übertragene Ermächtigungen nach § 23 Abs. 1 GemHVO-Doppik ins Folgejahr

[4] Die Ziffern geben an, welchen Kontengruppen und Kontenarten veranschlagt wurde.

[5] laufende Nummerierung der Zeile

[6] Zinsen sind regelmäßig nur in der Teilergebnisrechnung für den Produktbereich "Allgemeine Finanzwirtschaft" auszuweisen

[7] Es wird empfohlen, in den Teilfinanzrechnungen die Zeilen 35a bis 35c (bei Ämtern bis 35e) des Musters zur Finanzrechnung auszuweisen.

[8] In der Teilfinanzrechnung für die Produktgruppe "Sonstige allgemeine Finanzwirtschaft" sind die Zeilen 37 bis 43 des Musters zur Finanzierung auszuweisen

[9] Angaben zu laufender Nummer 1 bis 17 können entfallen; siehe § 4 Abs. 5 GemHVO-Doppik

Teilergebnisrechnung[1]

Ertrags- und Aufwandsarten			Ergebnis 2019 in EUR	fortgeschriebener Ansatz[2] 2020 in EUR	**Ist-Ergebnis 2020 in EUR**	Vergleich Ansatz/Ist (Spalte 5./ Spalte 6) in EUR	übertragene Ermächtigungen[3] in EUR
1[4]	2[5]	3	4	5	**6**	7	8
40	1	Steuern und ähnliche Abgaben					
41	2	+ Zuwendungen und allgemeine Umlagen		4.400,00	**5.967,19**	-1.567,19	
		416100 Erträge aus der Auflösung von Sonderposten aus Zuschüssen	0,00	1.000,00	**1.434,18**	-434,18	
		416200 Erträge aus der Auflösung von Sonderposten aus Zuweisungen	0,00	3.400,00	**4.533,01**	-1.133,01	
42	3	+ sonstige Transfererträge					
43	4	+ öffentlich-rechtliche Leistungsentgelte		5.800,00	**2.595,00**	3.205,00	
		432100 Benutzungsgebühren u. ähnliche Entgelte	0,00	5.800,00	**2.595,00**	3.205,00	
441-442, 446	5	+ privatrechtliche Leistungsentgelte		8.700,00	**8.640,00**	60,00	
		441100 Mieten und Pachten -Mieten-	0,00	8.700,00	**8.640,00**	60,00	
448	6	+ Kostenerstattungen und Kostenumlagen			**379,23**	-379,23	
		448501 Erstattungen von verbundenen Unternehmen, Beteiligungen und Sondervermögen (Stadtwerke Barmstedt)	0,00	0,00	**96,12**	-96,12	
		448504 Erstattungen von verbundenen Unternehmen und Beteiligungen (Stadtwerke Barmstedt) Strom	0,00	0,00	**8,64**	-8,64	
		448505 Erstattungen von verbundenen Unternehmen und Beteiligungen (Stadtwerke Barmstedt) Wasser	0,00	0,00	**59,91**	-59,91	
		448700 Erstattungen von privaten Unternehmen	0,00	0,00	**214,56**	-214,56	
45	7	+ sonstige Erträge					
471	8	+ aktivierte Eigenleistungen					
472	9	+/– Bestandsveränderungen					
	10	= **Erträge**		**18.900,00**	**17.581,42**	**1.318,58**	
50	11	Personalaufwendungen		29.200,00	**28.033,52**	1.166,48	
		501200 Dienstaufwendungen Arbeitnehmerinnen und Arbeitnehmer	0,00	13.300,00	**13.276,26**	23,74	0
		501900 Dienstaufwendungen Sonstige Beschäftigungsentgelte	0,00	9.000,00	**9.243,54**	-243,54	0
		502200 Beiträge zu Versorgungskassen Arbeitnehmerinnen und Arbeitnehmer	0,00	1.700,00	**841,40**	858,60	0
		503200 Sozialversicherungsbeiträge Arbeitnehmerinnen und Arbeitnehmer	0,00	2.700,00	**2.742,20**	-42,20	0
		503900 Sozialversicherungsbeiträge Sonstige Beschäftigte	0,00	2.100,00	**1.865,15**	234,85	0
		504101 Arbeitsschutzmaßnahmen Unfallfürsorge	0,00	400,00	**64,97**	335,03	0
51	12	+ Versorgungsaufwendungen					
52	13	+ Aufwendungen für Sach- und Dienstleistungen		48.297,15	**22.386,69**	25.910,46	
		521100 Unterhaltung der Grundstücke und baulichen Anlagen	0,00	33.000,00	**10.427,62**	22.572,38	0
		522100 Unterhaltung des sonstigen unbeweglichen Vermögens	0,00	500,00	**277,47**	222,53	0
		524100 Bewirtschaftung der Grundstücke, baulichen Anlagen usw. -Reinigung-	0,00	900,00	**114,67**	785,33	0
		524101 Bewirtschaftung der Grundstücke, baulichen Anlagen usw. -Heizung-	0,00	5.377,38	**5.377,38**	0,00	0
		524102 Bewirtschaftung der Grundstücke, baulichen Anlagen usw. -Abwasser, Müll; u. dgl.- Strom: 524104, Wasser 524105	0,00	2.400,00	**852,49**	1.547,51	0
		524103 Bewirtschaftung der Grundstücke, baulichen Anlagen usw. -Abgaben u. Versicherungen-	0,00	700,00	**581,20**	118,80	0
		524104 Bewirtschaftung der Grundstücke, baulichen Anlagen usw. -Strom-	0,00	3.257,06	**3.257,06**	0,00	0
		524105 Bewirtschaftung der Grundstücke, baulichen Anlagen usw. -Wasser-	0,00	1.262,71	**1.262,71**	0,00	0
		527100 Besondere Verwaltungs- und Betriebsaufwendungen - Unterhaltung d. bewegl. Vermögens+Ergänzung im Wert von bis zu 150 € (netto)-	0,00	900,00	**236,09**	663,91	0
57	14	+ bilanzielle Abschreibungen		14.300,00	**10.297,53**	4.002,47	
		571100 Abschreibungen auf immatrielle Vermögensgegebstände und Sachanlagen	0,00	1.500,00	**1.473,75**	26,25	0
		571101 Abschreibungen -GWG-	0,00	300,00	**183,80**	116,20	0
		571103 Abschreibungen -Gebäude-	0,00	12.500,00	**8.639,98**	3.860,02	0
53	15	+ Transferaufwendungen					
54	16	+ sonstige Aufwendungen		795,00	**1.000,13**	-205,13	
		543102 Geschäftsaufwendungen -Post-u. Fernmeldegeb., Porto, GEZ, Wartungsgebühren Telefonanlage-	0,00	500,00	**354,81**	145,19	0

Ertrags- und Aufwandsarten			Ergebnis 2019 in EUR	fortgeschriebener Ansatz[2] 2020 in EUR	**Ist-Ergebnis 2020 in EUR**	Vergleich Ansatz/Ist (Spalte 5./ Spalte 6) in EUR	übertragene Ermächtigungen[3] in EUR
1[4]	2[5]	3	4	5	**6**	7	8
		543108 Geschäftsaufwendungen -Sonstige Geschäftsausgaben	0,00	100,00	**450,32**	-350,32	0
		545800 Erstattung an übrige Bereiche	0,00	195,00	**195,00**	0,00	0
54291	17	davon Verfügungsmittel					
	18	**= Aufwendungen** (= Zeilen 11 bis 16)		**92.592,15**	**61.717,87**	**30.874,28**	
	19	**= Ergebnis der laufenden Verwaltungstätigkeit** (= Zeilen 10 / 18)		**-73.692,15**	**-44.136,45**	**-29.555,70**	
460000-461998, 462-469	20	+ Finanzerträge					
550000-551998, 552-559	21	– Zinsen und sonstige Finanzaufwendungen**6**					
	22	**= Finanzergebnis** (= Zeilen 20 und 21)					
	23	**= Ergebnis vor Berücksichtigung der internen Leistungsbeziehungen** (= Zeilen 19 und 22)		**-73.692,15**	**-44.136,45**	**-29.555,70**	
48	24	+ Erträge aus internen Leistungsbeziehungen					
58	25	– Aufwendungen aus internen Leistungsbeziehungen		5.000,00	**375,06**	4.624,94	
		581120 Aufwendungen aus internen Leistungsbeziehungen -Bauhof-	0,00	5.000,00	**375,06**	4.624,94	0
	26	**= Ergebnis** (= Zeilen 23, 24, 25)		**-78.692,15**	**-44.511,51**	**-34.180,64**	

Nachrichtlich: Nettoabschreibungsaufwand		Ergebnis 2019 in EUR	Fortgeschriebener Ansatz 2020 in EUR	**Ist-Ergebnis 2020 in EUR**	Vergleich Ansatz / Ist in EUR
571 + 574	bilanzielle Abschreibungen auf immaterielle Vermögensgegenstände und Sachanlagen sowie auf geleistete Zuwendungen		14.300,00	**10.297,53**	4.002,47
571 + 574	571100 Abschreibungen auf immatrielle Vermögensgegebstände und Sachanlagen	0,00	1.500,00	**1.473,75**	26,25
571 + 574	571101 Abschreibungen -GWG-	0,00	300,00	**183,80**	116,20
571 + 574	571103 Abschreibungen -Gebäude-	0,00	12.500,00	**8.639,98**	3.860,02
416 + 437	– Erträge aus der Auflösung von Sonderposten aus Zuschüssen und Zuweisungen sowie Beiträge		4.400,00	**5.967,19**	-1.567,19
571 + 574	416100 Erträge aus der Auflösung von Sonderposten aus Zuschüssen	0,00	1.000,00	**1.434,18**	-434,18
571 + 574	416200 Erträge aus der Auflösung von Sonderposten aus Zuweisungen	0,00	3.400,00	**4.533,01**	-1.133,01
	Nettoabschreibungsaufwand		9.900,00	**4.330,34**	5.569,66
	kalkulatorische Zinsen				

Teilfinanzrechnung[7,8]

Ein- und Auszahlungsarten			Ergebnis 2019 in EUR	fortgeschriebener Ansatz 2020 in EUR	**Ist- Ergebnis 2020 in EUR**	Vergleich Ansatz/Ist (Spalte.5./. Spate.6) in EUR	übertragene Ermächtigungen in EUR
1	2	3	4	5	**6**	7	8
		laufende Verwaltungstätigkeit9					
60	1	Steuern und ähnliche Abgaben					
61	2	+ Zuwendungen und allgemeine Umlagen					
62	3	+ sonstige Transfereinzahlungen					
63	4	+ öffentlich-rechtliche Leistungsentgelte		5.800,00	**2.540,00**	3.260,00	
		632100 Benutzungsgebühren und ähnliche Entgelte	0,00	5.800,00	**2.540,00**	3.260,00	
641-642, 646	5	+ privatrechtliche Leistungsentgelte		8.700,00	**8.640,00**	60,00	
		641100 Mieten und Pachten	0,00	8.700,00	**8.640,00**	60,00	
648	6	+ Kostenerstattungen und Kostenumlagen			**379,23**	-379,23	
		648501 Erstattungen von verbundenen Unternehmen, Beteiligungen (Stadtwerke Barmstedt) Heizung	0,00	0,00	**96,12**	-96,12	
		648504 Erstattungen von verbundenen Unternehmen, Beteiligungen (Stadtwerke Barmstedt) Strom	0,00	0,00	**8,64**	-8,64	
		648505 Erstattungen von verbundenen Unternehmen, Beteiligungen (Stadtwerke Barmstedt) Wasser	0,00	0,00	**59,91**	-59,91	
		648700 Erstattungen von privaten Unternehmen	0,00	0,00	**214,56**	-214,56	
65	7	+ sonstige Einzahlungen					
66	8	+ Zinsen und sonstige Finanzeinzahlungen					
	9	**= Einzahlungen aus laufender Verwaltungstätigkeit**		**14.500,00**	**11.559,23**	**2.940,77**	
70	10	Personalauszahlungen		29.900,00	**27.679,86**	2.220,14	
		701200 Dienstbezüge Arbeitnehmerinnen und Arbeitnehmer	0,00	13.300,00	**13.276,26**	23,74	0
		701900 Dienstbezüge sonstige Beschäftigungsentgelte	0,00	9.000,00	**9.243,54**	-243,54	0
		702200 Beiträge zu Versorgungskassen Arbeitnehmerinnen und Arbeitnehmer	0,00	1.700,00	**841,40**	858,60	0
		703200 Sozialversicherungsbeiträge Arbeitnehmerinnen und Arbeitnehmer	0,00	2.700,00	**2.537,08**	162,92	0
		703900 Sozialversicherungsbeiträge Sonstige Beschäftigte	0,00	2.100,00	**1.721,94**	378,06	0
		704100 Beihilfen und Unterstützungsleistungen und dgl. für Beschäftigte	0,00	700,00	**0,00**	700,00	0
		704101 Beihilfen und Unterstützungsleistungen und dgl. für Beschäftigte	0,00	400,00	**59,64**	340,36	0
71	11	+ Versorgungsauszahlungen					
72	12	+ Auszahlungen für Sach- und Dienstleistungen		48.297,15	**20.775,34**	27.521,81	
		721100 Unterhaltung der Grundstücke und baulichen Anlagen	0,00	33.000,00	**8.836,69**	24.163,31	0
		722100 Unterhaltung des sonstigen unbeweglichen Vermögens	0,00	500,00	**277,47**	222,53	0
		724100 Bewirtschaftung der Grundstücke, baulichen Anlagen usw.	0,00	900,00	**94,25**	805,75	0
		724101 Bewirtschaftung der Grundstücke, baulichen Anlagen usw. -Heizung-	0,00	5.377,38	**5.377,38**	0,00	0
		724102 Bewirtschaftung der Grundstücke, baulichen Anlagen usw. - Abwasser, Müll u. dgl.- Strom: 724104; Wasser: 724105	0,00	2.400,00	**852,49**	1.547,51	0
		724103 Bewirtschaftung der Grundstücke, baulichen Anlagen usw. -Abgaben u. Versicherungen-	0,00	700,00	**581,20**	118,80	0
		724104 Bewirtschaftung der Grundstücke, baulichen Anlagen usw. -Strom-	0,00	3.257,06	**3.257,06**	0,00	0
		724105 Bewirtschaftung der Grundstücke, baulichen Anlagen usw. -Wasser-	0,00	1.262,71	**1.262,71**	0,00	0
		727100 Besondere Verwaltungs- und Betriebsauszahlungen	0,00	900,00	**236,09**	663,91	0
75	13	– Zinsen und sonstige Finanzauszahlungen					
73	14	+ Transferauszahlungen					
74	15	+ sonstige Auszahlungen		795,00	**1.000,13**	-205,13	
		743102 Geschäftsauszahlungen	0,00	500,00	**354,81**	145,19	0
		743108 Geschäftsauszahlungen	0,00	100,00	**450,32**	-350,32	0
		745800 Erstattung an übrige Bereiche	0,00	195,00	**195,00**	0,00	0
	16	**= Auszahlungen aus laufender Verwaltungstätigkeit** (= Zeilen 10 bis 15)		**78.992,15**	**49.455,33**	**29.536,82**	
	17	**= Saldo aus laufender Verwaltungstätigkeit** (= Zeilen 9 / 16)		**-64.492,15**	**-37.896,10**	**-26.596,05**	
		Investitionstätigkeit					
681	18	Einzahlungen aus Zuweisungen und Zuschüsse für Investitionen und Investitionsförderungsmaßnahmen					
682	19	+ Einzahlungen aus der Veräußerung von Grundstücken und Gebäuden					
683	20	+ Einzahlungen aus der Veräußerungen von beweglichem Anlagevermögen					
684	21	+ Einzahlungen aus der Veräußerungen von Finanzanlagen					
685	22	+ Einzahlungen aus der Abwicklung von Baumaßnahmen					

Produktbereich	**57**	Wirtschaft und Tourismus	
Produktgruppe	**573**	Allgemeine Einrichtungen und Unternehmen	
Produkt	**573050**	Bürgerbegegnungsstätte "Humburg-Haus"	Heiko Lichy

Ein- und Auszahlungsarten			Ergebnis 2019 in EUR	fortgeschriebener Ansatz 2020 in EUR	**Ist- Ergebnis 2020 in EUR**	Vergleich Ansatz/Ist (Spalte.5./. Spate.6) in EUR	übertragene Ermächtigungen in EUR
1	2	3	4	5	**6**	7	8
686	23	+ Einzahlungen aus Rückflüssen (für Investitionen und Investitionsförderungsmaßnahmen Dritter)					
688	24	+ Einzahlungen aus Beiträgen u.ä. Entgelten					
689	25	+ sonstige Investitionseinzahlungen					
	26	**= Summe der investiven Einzahlungen**					
781	27	Auszahlungen von Zuweisungen und Zuschüssen für Investitionen und Investitionsförderungsmaßnahmen					
782	28	+ Auszahlungen für den Erwerb von Grundstücken und Gebäuden					
783	29	+ Auszahlungen für den Erwerb von beweglichem Anlagevermögen		31.700,00	**1.139,78**	30.560,22	
		783100 Auszahlungen aus dem Erwerb von beweglichen Sachen des Anlagevermögens (Wert > 1.000 € netto)	0,00	31.200,00	**1.139,78**	30.060,22	0
		783200 Auszahlungen aus dem Erwerb von beweglichen Sachen des Anlagevermögens (Wert > 150 - 1.000 € netto)	0,00	500,00	**0,00**	500,00	0
784	30	+ Auszahlungen für den Erwerb von Finanzanlagen					
785	31	+ Auszahlungen für Baumaßnahmen					
786	32	+ Auszahlungen für die Gewährung von Ausleihungen (für Investitionen und Investitionsförderungsmaßnahmen Dritter)					
787	33	+ Sonstige Investitionsauszahlungen					
	34	**= Summe der investiven Auszahlungen** (= Zeilen 27 bis 33)		**31.700,00**	**1.139,78**	**30.560,22**	
	35	**= Saldo aus Investitionstätigkeit** (= Zeilen 26 / 34)		**-31.700,00**	**-1.139,78**	**-30.560,22**	
672	35a	Einzahlungen aus fremden Finanzmitteln					
772	35b	Auszahlungen aus fremden Finanzmitteln					
	35c	**Saldo aus fremden Finanzmitteln**					
	36	**= Finanzmittelüberschuss/- fehlbetrag** (= Zeilen 17 und 35 und 35c)		**-96.192,15**	**-39.035,88**	**-57.156,27**	

Investitionsmaßnahmen	Ergebnis 2019 in EUR	Ansatz 2020 in EUR	**Ergebnis 2020 in EUR**	Planung 2021 in EUR	Planung 2022 in EUR	Planung 2017 in EUR	Bisher bereitgestellt (einschl.Sp 2) 2020 in EUR	Gesamtein-/-auszahlungen 2020 in EUR
1	2	3	**4**	5	6	7	8	9
Investitionen oberhalb der festgesetzten Wertgrenze								
573050202001 Humburg Haus; Erneuerung der Küche								
573050.783100		30.000						
Saldo der Ein- und Auszahlungen aus Investitionstätigkeit		**-30.000**						
573050202002 Humburg Haus; Anbringen einer Außenbeleuchtung								
573050.783100		1.200	**1.139,78**					
Saldo der Ein- und Auszahlungen aus Investitionstätigkeit		**-1.200**	**-1.139,78**					
573050999901 Humburg Haus; Beschaffung bewegl. Anlagegüter > 150 € - 1.000 € netto								
573050.783200		500		500	500	500		
Saldo der Ein- und Auszahlungen aus Investitionstätigkeit		**-500**		**-500**	**-500**	**-500**		
= Saldo oberhalb der Wertgrenze		**-31.700**	**-1.139,78**	**-500**	**-500**	**-500**		

---

[1] Es bleibt der Gemeinde unbenommen, kalkulatorische Zinsen nachrichtlich auszuweisen.

[2] Die fortgeschriebenen Planansätze umfassen:

- den Ansatz des Haushaltsjahres,
- die Veränderungen durch Nachträge,
- die Inanspruchnahme der ein- oder gegenseitigen Deckungsfähigkeit und
- übertragene Ermächtigungen aus Haushaltsvorjahren.

Nicht erfasst vom fortgeschriebenen Planansatz sind die über- und außerplanmäßige Auszahlungen / Aufwendungen und die zweckgebundenen Mehreinzahlungen / -erträge und entsprechende -auszahlungen / -aufwendungen.

[3] übertragene Ermächtigungen nach § 23 Abs. 1 GemHVO-Doppik ins Folgejahr

[4] Die Ziffern geben an, welchen Kontengruppen und Kontenarten veranschlagt wurde.

[5] laufende Nummerierung der Zeile

[6] Zinsen sind regelmäßig nur in der Teilergebnisrechnung für den Produktbereich "Allgemeine Finanzwirtschaft" auszuweisen

[7] Es wird empfohlen, in den Teilfinanzrechnungen die Zeilen 35a bis 35c (bei Ämtern bis 35e) des Musters zur Finanzrechnung auszuweisen.

[8] In der Teilfinanzrechnung für die Produktgruppe "Sonstige allgemeine Finanzwirtschaft" sind die Zeilen 37 bis 43 des Musters zur Finanzierung auszuweisen

[9] Angaben zu laufender Nummer 1 bis 17 können entfallen; siehe § 4 Abs. 5 GemHVO-Doppik

Teilergebnisrechnung[1]

Ertrags- und Aufwandsarten			Ergebnis 2019 in EUR	fortgeschriebener Ansatz[2] 2020 in EUR	**Ist-Ergebnis 2020 in EUR**	Vergleich Ansatz/Ist (Spalte 5./ Spalte 6) in EUR	übertragene Ermächtigungen[3] in EUR
1[4]	2[5]	3	4	5	**6**	7	8
40	1	Steuern und ähnliche Abgaben					
41	2	+ Zuwendungen und allgemeine Umlagen		2.000,00	**2.250,00**	-250,00	
		414400 Zuweisungen für laufende Zwecke vom sonstigen öffentlichen Bereich	0,00	0,00	**200,00**	-200,00	
		414700 Spenden u. Zuschüsse für lfd. Zwecke von privaten Unternehmen	0,00	2.000,00	**2.050,00**	-50,00	
42	3	+ sonstige Transfererträge					
43	4	+ öffentlich-rechtliche Leistungsentgelte		600,00		600,00	
		432100 Benutzungsgebühren u. ähnliche Entgelte	0,00	600,00	**0,00**	600,00	
441-442, 446	5	+ privatrechtliche Leistungsentgelte		100,00		100,00	
		442100 Erträge aus dem Verkauf von Vorräten (Verkaufserlöse)	0,00	100,00	**0,00**	100,00	
448	6	+ Kostenerstattungen und Kostenumlagen		52.300,00	**10.418,15**	41.881,85	
		448200 Erstattungen von Gemeinden/ GV	0,00	17.000,00	**0,00**	17.000,00	
		448201 Erstattungen von Gemeinden/ GV Anteilige Erstattung Personal ausgaben (22%)	0,00	18.700,00	**10.118,15**	8.581,85	
		448600 Erstattungen von sonstigen öffentl. Sonderrechnungen	0,00	16.600,00	**0,00**	16.600,00	
		448700 Erstattungen von privaten Unternehmen	0,00	0,00	**300,00**	-300,00	
45	7	+ sonstige Erträge					
471	8	+ aktivierte Eigenleistungen					
472	9	+/– Bestandsveränderungen					
	10	**= Erträge**		**55.000,00**	**12.668,15**	**42.331,85**	
50	11	Personalaufwendungen		75.900,00	**68.246,59**	7.653,41	
		501200 Dienstaufwendungen Arbeitnehmerinnen und Arbeitnehmer	0,00	59.000,00	**53.456,29**	5.543,71	0
		501900 Dienstaufwendungen Sonstige Beschäftigungsentgelte	0,00	0,00	**0,13**	-0,13	0
		502200 Beiträge zu Versorgungskassen Arbeitnehmerinnen und Arbeitnehmer	0,00	4.500,00	**3.443,42**	1.056,58	0
		503200 Sozialversicherungsbeiträge Arbeitnehmerinnen und Arbeitnehmer	0,00	12.400,00	**11.345,01**	1.054,99	0
		503900 Sozialversicherungsbeiträge Sonstige Beschäftigte	0,00	0,00	**1,74**	-1,74	0
51	12	+ Versorgungsaufwendungen					
52	13	+ Aufwendungen für Sach- und Dienstleistungen		9.500,00	**4.175,66**	5.324,34	
		527108 Besondere Verwaltungs- und Betriebsaufwendungen - sonstige Geschäftsausgaben -	0,00	9.500,00	**4.175,66**	5.324,34	0
57	14	+ bilanzielle Abschreibungen		600,00	**237,17**	362,83	
		571101 Abschreibungen -GWG-	0,00	300,00	**237,17**	62,83	0
		571102 Abschreibungen -Sonstige-	0,00	300,00	**0,00**	300,00	0
53	15	+ Transferaufwendungen		20.066,95	**13.566,95**	6.500,00	
		531800 Zuschüsse an übrige Bereiche	0,00	20.066,95	**13.566,95**	6.500,00	0
54	16	+ sonstige Aufwendungen		16.200,00	**10.562,67**	5.637,33	
		542100 Aufwendungen für ehrenamtliche und sonstige Tätigkeit	0,00	1.500,00	**0,00**	1.500,00	0
		542900 Sonstige Aufwendungen für die Inanspruchnahme von Rechten und Diensten	0,00	6.800,00	**3.378,32**	3.421,68	0
		542910 Sonstige Aufwendungen für die Inanspruchnahme von Rechten und Diensten -Mitgliedsbeiträge Vereine+ Verbände-	0,00	7.200,00	**7.184,35**	15,65	0
		543102 Geschäftsaufwendungen -Post-u. Fernmeldegeb., Porto, GEZ, Wartungsgebühren Telefonanlage-	0,00	100,00	**0,00**	100,00	0
		543104 Geschäftsaufwendungen -Reisekosten-	0,00	100,00	**0,00**	100,00	0
		544100 Steuern, Versicherungen, Schadensfälle (Versicherungen allgem. Art)	0,00	500,00	**0,00**	500,00	0
54291	17	davon Verfügungsmittel		7.200,00	**7.184,35**	15,65	
		542910 Sonstige Aufwendungen für die Inanspruchnahme von Rechten und Diensten -Mitgliedsbeiträge Vereine+ Verbände-	0,00	7.200,00	**7.184,35**	15,65	0
	18	**= Aufwendungen** (= Zeilen 11 bis 16)		**122.266,95**	**96.789,04**	**25.477,91**	
	19	**= Ergebnis der laufenden Verwaltungstätigkeit** (= Zeilen 10 / 18)		**-67.266,95**	**-84.120,89**	**16.853,94**	
460000-461998, 462-469	20	+ Finanzerträge					

Ertrags- und Aufwandsarten			Ergebnis 2019 in EUR	fortgeschriebener Ansatz[2] 2020 in EUR	**Ist-Ergebnis 2020 in EUR**	Vergleich Ansatz/Ist (Spalte 5./ Spalte 6) in EUR	übertragene Ermächtigungen[3] in EUR
1[4]	2[5]	3	4	5	**6**	7	8
550000-551998, 552-559	21	– Zinsen und sonstige Finanzaufwendungen**6**					
	22	**= Finanzergebnis** (= Zeilen 20 und 21)					
	23	**= Ergebnis vor Berücksichtigung der internen Leistungsbeziehungen** (= Zeilen 19 und 22)		**-67.266,95**	**-84.120,89**	**16.853,94**	
48	24	+ Erträge aus internen Leistungsbeziehungen		11.100,00	**-11.525,84**	22.625,84	
		481150 Erträge aus internen Leistungsbeziehungen Tourismusbüro	0,00	11.100,00	**-11.525,84**	22.625,84	
58	25	– Aufwendungen aus internen Leistungsbeziehungen		18.100,00	**1.173,76**	16.926,24	
		581120 Aufwendungen aus internen Leistungsbeziehungen -Bauhof-	0,00	18.100,00	**1.173,76**	16.926,24	0
	26	**= Ergebnis** (= Zeilen 23, 24, 25)		**-74.266,95**	**-96.820,49**	**22.553,54**	

Nachrichtlich: Nettoabschreibungsaufwand		Ergebnis 2019 in EUR	Fortgeschriebener Ansatz 2020 in EUR	**Ist-Ergebnis 2020 in EUR**	Vergleich Ansatz / Ist in EUR
571 + 574	bilanzielle Abschreibungen auf immaterielle Vermögensgegenstände und Sachanlagen sowie auf geleistete Zuwendungen		600,00	**237,17**	362,83
571 + 574	571101 Abschreibungen -GWG-	0,00	300,00	**237,17**	62,83
571 + 574	571102 Abschreibungen -Sonstige-	0,00	300,00	**0,00**	300,00
416 + 437	– Erträge aus der Auflösung von Sonderposten aus Zuschüssen und Zuweisungen sowie Beiträge				
	Nettoabschreibungsaufwand		600,00	**237,17**	362,83
	kalkulatorische Zinsen				

Teilfinanzrechnung[7,8]

Ein- und Auszahlungsarten			Ergebnis 2019 in EUR	fortgeschriebener Ansatz 2020 in EUR	**Ist- Ergebnis 2020 in EUR**	Vergleich Ansatz/Ist (Spalte.5./. Spate.6) in EUR	übertragene Ermächtigungen in EUR
1	2	3	4	5	**6**	7	8
		laufende Verwaltungstätigkeit9					
60	1	Steuern und ähnliche Abgaben					
61	2	+ Zuwendungen und allgemeine Umlagen		2.000,00	**2.250,00**	-250,00	
		614400 Zuweisungen für laufende Zwecke vom sonstigen öffentlichen Bereich	0,00	0,00	**200,00**	-200,00	
		614700 Spenden u. Zuschüsse für lfd. Zwecke von privaten Unternehmen	0,00	2.000,00	**2.050,00**	-50,00	
62	3	+ sonstige Transfereinzahlungen					
63	4	+ öffentlich-rechtliche Leistungsentgelte		600,00		600,00	
		632100 Benutzungsgebühren und ähnliche Entgelte	0,00	600,00	**0,00**	600,00	
641-642, 646	5	+ privatrechtliche Leistungsentgelte		100,00		100,00	
		642100 Einzahlungen aus Verkauf	0,00	100,00	**0,00**	100,00	
648	6	+ Kostenerstattungen und Kostenumlagen		52.300,00	**10.418,15**	41.881,85	
		648200 Erstattungen von Gemeinden/ GV	0,00	17.000,00	**0,00**	17.000,00	
		648201 Erstattungen von Gemeinden/ GV	0,00	18.700,00	**10.118,15**	8.581,85	
		648600 Erstattungen von sonstigen öffentl. Sonderrechnungen	0,00	16.600,00	**0,00**	16.600,00	
		648700 Erstattungen von privaten Unternehmen	0,00	0,00	**300,00**	-300,00	
65	7	+ sonstige Einzahlungen					
66	8	+ Zinsen und sonstige Finanzeinzahlungen					
	9	= **Einzahlungen aus laufender Verwaltungstätigkeit**		**55.000,00**	**12.668,15**	**42.331,85**	
70	10	Personalauszahlungen		75.900,00	**67.394,38**	8.505,62	
		701200 Dienstbezüge Arbeitnehmerinnen und Arbeitnehmer	0,00	59.000,00	**53.456,29**	5.543,71	0
		701900 Dienstbezüge sonstige Beschäftigungsentgelte	0,00	0,00	**0,13**	-0,13	0
		702200 Beiträge zu Versorgungskassen Arbeitnehmerinnen und Arbeitnehmer	0,00	4.500,00	**3.443,42**	1.056,58	0
		703200 Sozialversicherungsbeiträge Arbeitnehmerinnen und Arbeitnehmer	0,00	12.400,00	**10.492,80**	1.907,20	0
		703900 Sozialversicherungsbeiträge Sonstige Beschäftigte	0,00	0,00	**1,74**	-1,74	0
71	11	+ Versorgungsauszahlungen					
72	12	+ Auszahlungen für Sach- und Dienstleistungen		9.500,00	**4.809,24**	4.690,76	
		723100 Mieten, Pachten, Erbbauzinsen - Mieten -	0,00	0,00	**120,00**	-120,00	0
		727108 Besondere Verwaltungs- und Betriebsauszahlungen -Unterhaltung und Ergänzung-	0,00	9.500,00	**4.689,24**	4.810,76	0
75	13	– Zinsen und sonstige Finanzauszahlungen					
73	14	+ Transferauszahlungen		20.066,95	**13.566,95**	6.500,00	
		731800 Zuschüsse an übrige Bereiche	0,00	20.066,95	**13.566,95**	6.500,00	0
74	15	+ sonstige Auszahlungen		16.200,00	**10.562,67**	5.637,33	
		742100 Auszahlungen für ehrenamtliche und sonstige Tätigkeit	0,00	1.500,00	**0,00**	1.500,00	0
		742900 Sonstige Auszahlungen für die Inanspruchnahme von Rechten und Diensten	0,00	6.800,00	**3.378,32**	3.421,68	0
		742910 Sonstige Auszahlungen für die Inanspruchnahme von Rechten und Diensten	0,00	7.200,00	**7.184,35**	15,65	0
		743102 Geschäftsauszahlungen	0,00	100,00	**0,00**	100,00	0
		743104 Geschäftsauszahlungen	0,00	100,00	**0,00**	100,00	0
		744100 Steuern, Versicherungen, Schadensfälle	0,00	500,00	**0,00**	500,00	0
	16	**= Auszahlungen aus laufender Verwaltungstätigkeit** (= Zeilen 10 bis 15)		**121.666,95**	**96.333,24**	**25.333,71**	
	17	**= Saldo aus laufender Verwaltungstätigkeit** (= Zeilen 9 / 16)		**-66.666,95**	**-83.665,09**	**16.998,14**	
		Investitionstätigkeit					
681	18	Einzahlungen aus Zuweisungen und Zuschüsse für Investitionen und Investitionsförderungsmaßnahmen					
682	19	+ Einzahlungen aus der Veräußerung von Grundstücken und Gebäuden					
683	20	+ Einzahlungen aus der Veräußerungen von beweglichem Anlagevermögen					
684	21	+ Einzahlungen aus der Veräußerungen von Finanzanlagen					
685	22	+ Einzahlungen aus der Abwicklung von Baumaßnahmen					
686	23	+ Einzahlungen aus Rückflüssen (für Investitionen und Investitionsförderungsmaßnahmen Dritter)					
688	24	+ Einzahlungen aus Beiträgen u.ä. Entgelten					
689	25	+ sonstige Investitionseinzahlungen					
	26	= **Summe der investiven Einzahlungen**					

Produktbereich	**57**	Wirtschaft und Tourismus	
Produktgruppe	**575**	Tourismus	
Produkt	**575010**	Tourismus	Sven Werner

Ein- und Auszahlungsarten			Ergebnis 2019 in EUR	fortgeschriebener Ansatz 2020 in EUR	**Ist- Ergebnis 2020 in EUR**	Vergleich Ansatz/Ist (Spalte.5./. Spate.6) in EUR	übertragene Ermächtigungen in EUR
1	2	3	4	5	**6**	7	8
781	27	Auszahlungen von Zuweisungen und Zuschüssen für Investitionen und Investitionsförderungsmaßnahmen					
782	28	+ Auszahlungen für den Erwerb von Grundstücken und Gebäuden					
783	29	+ Auszahlungen für den Erwerb von beweglichem Anlagevermögen					
784	30	+ Auszahlungen für den Erwerb von Finanzanlagen					
785	31	+ Auszahlungen für Baumaßnahmen		5.000,00		5.000,00	
		785100 Auszahlungen aus Hochbaumaßnahmen	0,00	5.000,00	**0,00**	5.000,00	0
786	32	+ Auszahlungen für die Gewährung von Ausleihungen (für Investitionen und Investitionsförderungsmaßnahmen Dritter)					
787	33	+ Sonstige Investitionsauszahlungen					
	34	**= Summe der investiven Auszahlungen** (= Zeilen 27 bis 33)		**5.000,00**		**5.000,00**	
	35	**= Saldo aus Investitionstätigkeit** (= Zeilen 26 / 34)		**-5.000,00**		**-5.000,00**	
672	35a	Einzahlungen aus fremden Finanzmitteln					
772	35b	Auszahlungen aus fremden Finanzmitteln					
	35c	**Saldo aus fremden Finanzmitteln**					
	36	**= Finanzmittelüberschuss/- fehlbetrag** (= Zeilen 17 und 35 und 35c)		**-71.666,95**	**-83.665,09**	**11.998,14**	

Investitionsmaßnahmen	Ergebnis 2019 in EUR	Ansatz 2020 in EUR	**Ergebnis 2020 in EUR**	Planung 2021 in EUR	Planung 2022 in EUR	Planung 2017 in EUR	Bisher bereitgestellt (einschl.Sp 2) 2020 in EUR	Gesamtein-/-auszahlungen 2020 in EUR
1	2	3	**4**	5	6	7	8	9
Investitionen oberhalb der festgesetzten Wertgrenze								
575010202001 Stadtmarketing; Touristische Hinweistafeln an der A 23								
575010.785100		5.000						
Saldo der Ein- und Auszahlungen aus Investitionstätigkeit		**-5.000**						
= Saldo oberhalb der Wertgrenze		**-5.000**						

---

[1] Es bleibt der Gemeinde unbenommen, kalkulatorische Zinsen nachrichtlich auszuweisen.

[2] Die fortgeschriebenen Planansätze umfassen:

- den Ansatz des Haushaltsjahres,
- die Veränderungen durch Nachträge,
- die Inanspruchnahme der ein- oder gegenseitigen Deckungsfähigkeit und
- übertragene Ermächtigungen aus Haushaltsvorjahren.

Nicht erfasst vom fortgeschriebenen Planansatz sind die über- und außerplanmäßige Auszahlungen / Aufwendungen und die zweckgebundenen Mehreinzahlungen / -erträge und entsprechende -auszahlungen / -aufwendungen.

[3] übertragene Ermächtigungen nach § 23 Abs. 1 GemHVO-Doppik ins Folgejahr

[4] Die Ziffern geben an, welchen Kontengruppen und Kontenarten veranschlagt wurde.

[5] laufende Nummerierung der Zeile

[6] Zinsen sind regelmäßig nur in der Teilergebnisrechnung für den Produktbereich "Allgemeine Finanzwirtschaft" auszuweisen

[7] Es wird empfohlen, in den Teilfinanzrechnungen die Zeilen 35a bis 35c (bei Ämtern bis 35e) des Musters zur Finanzrechnung auszuweisen.

[8] In der Teilfinanzrechnung für die Produktgruppe "Sonstige allgemeine Finanzwirtschaft" sind die Zeilen 37 bis 43 des Musters zur Finanzierung auszuweisen

[9] Angaben zu laufender Nummer 1 bis 17 können entfallen; siehe § 4 Abs. 5 GemHVO-Doppik

Teilergebnisrechnung[1]

Ertrags- und Aufwandsarten			Ergebnis 2019 in EUR	fortgeschriebener Ansatz[2] 2020 in EUR	**Ist-Ergebnis 2020 in EUR**	Vergleich Ansatz/Ist (Spalte 5./ Spalte 6) in EUR	übertragene Ermächtigungen[3] in EUR
1[4]	2[5]	3	4	5	**6**	7	8
40	1	Steuern und ähnliche Abgaben		9.774.000,00	**9.909.912,33**	-135.912,33	
		401100 Grundsteuer A	0,00	48.500,00	**49.764,38**	-1.264,38	
		401200 Grundsteuer B	0,00	1.490.000,00	**1.553.717,07**	-63.717,07	
		401300 Gewerbesteuer	0,00	2.150.000,00	**2.290.166,63**	-140.166,63	
		402100 Gemeindeanteil an der Einkommenssteuer	0,00	5.078.600,00	**4.922.731,00**	155.869,00	
		402200 Gemeindeanteil an der Umsatzsteuer	0,00	391.900,00	**478.449,00**	-86.549,00	
		403100 Sonstige Vergnügungssteuer (Automatensteuer)	0,00	62.000,00	**54.453,25**	7.546,75	
		403200 Hundesteuer	0,00	65.000,00	**72.615,00**	-7.615,00	
		405100 Leistungen nach dem Familienleistungsausgleich	0,00	488.000,00	**488.016,00**	-16,00	
41	2	+ Zuwendungen und allgemeine Umlagen		4.182.600,00	**4.776.441,06**	-593.841,06	
		411100 Allg. Schlüsselzuweisungen vom Land	0,00	3.258.900,00	**3.298.704,00**	-39.804,00	
		411101 Sonderschlüsselzuweisungen vom Land	0,00	850.200,00	**850.272,00**	-72,00	
		413100 Allgemeine Zuweisungen vom Land f. übergemeindliche Aufg. - Zentralitätsmittel-	0,00	73.500,00	**73.471,66**	28,34	
		413101 Gewerbesteuerausfallleistungen	0,00	0,00	**553.993,40**	-553.993,40	
42	3	+ sonstige Transfererträge					
43	4	+ öffentlich-rechtliche Leistungsentgelte					
441-442, 446	5	+ privatrechtliche Leistungsentgelte					
448	6	+ Kostenerstattungen und Kostenumlagen					
45	7	+ sonstige Erträge		5.000,00	**3.668,74**	1.331,26	
		456500 Verzinsung von Steuernachforderungen und Steuererstattungen	0,00	5.000,00	**3.668,74**	1.331,26	
471	8	+ aktivierte Eigenleistungen					
472	9	+/– Bestandsveränderungen					
	10	= **Erträge**		**13.961.600,00**	**14.690.022,13**	**-728.422,13**	
50	11	Personalaufwendungen					
51	12	+ Versorgungsaufwendungen					
52	13	+ Aufwendungen für Sach- und Dienstleistungen					
57	14	+ bilanzielle Abschreibungen			**59.560,90**	-59.560,90	
		573100 Abschreibungen auf das Umlaufvermögen	0,00	0,00	**59.560,90**	-59.560,90	0
53	15	+ Transferaufwendungen		4.751.100,00	**4.502.539,58**	248.560,42	
		534100 Gewerbesteuerumlage	0,00	250.000,00	**242.778,00**	7.222,00	0
		537200 Allgemeine Umlagen an Gemeinden/ GV - Kreisumlage -	0,00	4.501.100,00	**4.259.761,58**	241.338,42	0
54	16	+ sonstige Aufwendungen					
54291	17	davon Verfügungsmittel					
	18	**= Aufwendungen** (= Zeilen 11 bis 16)		**4.751.100,00**	**4.562.100,48**	**188.999,52**	
	19	**= Ergebnis der laufenden Verwaltungstätigkeit** (= Zeilen 10 / 18)		**9.210.500,00**	**10.127.921,65**	**-917.421,65**	
460000-461998, 462-469	20	+ Finanzerträge			**5,10**	-5,10	
		469100 Sonstige Finanzerträge	0,00	0,00	**5,10**	-5,10	
550000-551998, 552-559	21	– Zinsen und sonstige Finanzaufwendungen**6**		19.984,75	**19.984,75**		
		559200 Verzinsung von Steuernachforderungen und Steuererstattungen	0,00	19.984,75	**19.984,75**	0,00	0
	22	**= Finanzergebnis** (= Zeilen 20 und 21)		**-19.984,75**	**-19.979,65**	**-5,10**	
	23	**= Ergebnis vor Berücksichtigung der internen Leistungsbeziehungen** (= Zeilen 19 und 22)		**9.190.515,25**	**10.107.942,00**	**-917.426,75**	
48	24	+ Erträge aus internen Leistungsbeziehungen					
58	25	– Aufwendungen aus internen Leistungsbeziehungen					
	26	**= Ergebnis** (= Zeilen 23, 24, 25)		**9.190.515,25**	**10.107.942,00**	**-917.426,75**	

Teilfinanzrechnung[7,8]

Ein- und Auszahlungsarten			Ergebnis 2019 in EUR	fortgeschriebener Ansatz 2020 in EUR	**Ist- Ergebnis 2020 in EUR**	Vergleich Ansatz/Ist (Spalte.5./. Spate.6) in EUR	übertragene Ermächtigungen in EUR
1	2	3	4	5	**6**	7	8
		laufende Verwaltungstätigkeit9					
60	1	Steuern und ähnliche Abgaben		9.774.000,00	**9.913.190,05**	-139.190,05	
		601100 Grundsteuer A	0,00	48.500,00	**50.140,67**	-1.640,67	
		601200 Grundsteuer B	0,00	1.490.000,00	**1.555.066,43**	-65.066,43	
		601300 Gewerbesteuer	0,00	2.150.000,00	**2.256.640,79**	-106.640,79	
		602100 Gemeindeanteil an der Einkommenssteuer	0,00	5.078.600,00	**4.946.990,00**	131.610,00	
		602200 Gemeindeanteil an der Umsatzsteuer	0,00	391.900,00	**478.449,00**	-86.549,00	
		603100 Sonstige Vergnügungssteuer (Automatensteuer)	0,00	62.000,00	**54.453,25**	7.546,75	
		603200 Hundesteuer	0,00	65.000,00	**71.542,86**	-6.542,86	
		605100 Leistungen nach dem Familienleistungsausgleich	0,00	488.000,00	**499.907,05**	-11.907,05	
61	2	+ Zuwendungen und allgemeine Umlagen		4.182.600,00	**4.745.257,92**	-562.657,92	
		611100 Allg. Schlüsselzuweisungen vom Land	0,00	3.258.900,00	**3.298.703,73**	-39.803,73	
		611101 Sonderschlüsselzuweisungen vom Land	0,00	850.200,00	**819.089,13**	31.110,87	
		613100 Allgemeine Zuweisungen vom Land f. übergemeindliche Aufg. - Zentralitätsmittel-	0,00	73.500,00	**73.471,66**	28,34	
		613101 Gewerbesteuerausfallleistungen	0,00	0,00	**553.993,40**	-553.993,40	
62	3	+ sonstige Transfereinzahlungen					
63	4	+ öffentlich-rechtliche Leistungsentgelte					
641-642, 646	5	+ privatrechtliche Leistungsentgelte					
648	6	+ Kostenerstattungen und Kostenumlagen					
65	7	+ sonstige Einzahlungen		5.000,00	**-176,26**	5.176,26	
		659100 Andere sonstige Einzahlungen aus laufender Verwaltungstätigkeit	0,00	5.000,00	**-176,26**	5.176,26	
66	8	+ Zinsen und sonstige Finanzeinzahlungen			**5,10**	-5,10	
		669100 Sonstige Finanzeinzahlungen	0,00	0,00	**5,10**	-5,10	
	9	**= Einzahlungen aus laufender Verwaltungstätigkeit**		**13.961.600,00**	**14.658.276,81**	**-696.676,81**	
70	10	Personalauszahlungen					
71	11	+ Versorgungsauszahlungen					
72	12	+ Auszahlungen für Sach- und Dienstleistungen					
75	13	– Zinsen und sonstige Finanzauszahlungen		19.984,75	**19.984,75**		
		759200 Verzinsung von Steuernachforderungen und Steuererstattungen	0,00	19.984,75	**19.984,75**	0,00	0
73	14	+ Transferauszahlungen		4.751.100,00	**4.501.667,58**	249.432,42	
		734100 Gewerbesteuerumlage	0,00	250.000,00	**241.906,00**	8.094,00	0
		737200 Allgemeine Umlagen an Gemeinden/ GV	0,00	4.501.100,00	**4.259.761,58**	241.338,42	0
74	15	+ sonstige Auszahlungen					
	16	**= Auszahlungen aus laufender Verwaltungstätigkeit** (= Zeilen 10 bis 15)		**4.771.084,75**	**4.521.652,33**	**249.432,42**	
	17	**= Saldo aus laufender Verwaltungstätigkeit** (= Zeilen 9 / 16)		**9.190.515,25**	**10.136.624,48**	**-946.109,23**	
		Investitionstätigkeit					
681	18	Einzahlungen aus Zuweisungen und Zuschüsse für Investitionen und Investitionsförderungsmaßnahmen					
682	19	+ Einzahlungen aus der Veräußerung von Grundstücken und Gebäuden					
683	20	+ Einzahlungen aus der Veräußerungen von beweglichem Anlagevermögen					
684	21	+ Einzahlungen aus der Veräußerungen von Finanzanlagen					
685	22	+ Einzahlungen aus der Abwicklung von Baumaßnahmen					
686	23	+ Einzahlungen aus Rückflüssen (für Investitionen und Investitionsförderungsmaßnahmen Dritter)					
688	24	+ Einzahlungen aus Beiträgen u.ä. Entgelten					
689	25	+ sonstige Investitionseinzahlungen					
	26	**= Summe der investiven Einzahlungen**					
781	27	Auszahlungen von Zuweisungen und Zuschüssen für Investitionen und Investitionsförderungsmaßnahmen					
782	28	+ Auszahlungen für den Erwerb von Grundstücken und Gebäuden					
783	29	+ Auszahlungen für den Erwerb von beweglichem Anlagevermögen					
784	30	+ Auszahlungen für den Erwerb von Finanzanlagen					
785	31	+ Auszahlungen für Baumaßnahmen					

Ein- und Auszahlungsarten			Ergebnis 2019 in EUR	fortgeschriebener Ansatz 2020 in EUR	**Ist- Ergebnis 2020 in EUR**	Vergleich Ansatz/Ist (Spalte.5./. Spate.6) in EUR	übertragene Ermächtigungen in EUR
1	2	3	4	5	**6**	7	8
786	32	+ Auszahlungen für die Gewährung von Ausleihungen (für Investitionen und Investitionsförderungsmaßnahmen Dritter)					
787	33	+ Sonstige Investitionsauszahlungen					
	34	**= Summe der investiven Auszahlungen** (= Zeilen 27 bis 33)					
	35	**= Saldo aus Investitionstätigkeit** (= Zeilen 26 / 34)					
672	35a	Einzahlungen aus fremden Finanzmitteln					
772	35b	Auszahlungen aus fremden Finanzmitteln					
	35c	**Saldo aus fremden Finanzmitteln**					
	36	**= Finanzmittelüberschuss/- fehlbetrag** (= Zeilen 17 und 35 und 35c)		**9.190.515,25**	**10.136.624,48**	**-946.109,23**	

---

[1] Es bleibt der Gemeinde unbenommen, kalkulatorische Zinsen nachrichtlich auszuweisen.

[2] Die fortgeschriebenen Planansätze umfassen:

- den Ansatz des Haushaltsjahres,
- die Veränderungen durch Nachträge,
- die Inanspruchnahme der ein- oder gegenseitigen Deckungsfähigkeit und
- übertragene Ermächtigungen aus Haushaltsvorjahren.

Nicht erfasst vom fortgeschriebenen Planansatz sind die über- und außerplanmäßige Auszahlungen / Aufwendungen und die zweckgebundenen Mehreinzahlungen / -erträge und entsprechende -auszahlungen / -aufwendungen.

[3] übertragene Ermächtigungen nach § 23 Abs. 1 GemHVO-Doppik ins Folgejahr

[4] Die Ziffern geben an, welchen Kontengruppen und Kontenarten veranschlagt wurde.

[5] laufende Nummerierung der Zeile

[6] Zinsen sind regelmäßig nur in der Teilergebnisrechnung für den Produktbereich "Allgemeine Finanzwirtschaft" auszuweisen

[7] Es wird empfohlen, in den Teilfinanzrechnungen die Zeilen 35a bis 35c (bei Ämtern bis 35e) des Musters zur Finanzrechnung auszuweisen.

[8] In der Teilfinanzrechnung für die Produktgruppe "Sonstige allgemeine Finanzwirtschaft" sind die Zeilen 37 bis 43 des Musters zur Finanzierung auszuweisen

[9] Angaben zu laufender Nummer 1 bis 17 können entfallen; siehe § 4 Abs. 5 GemHVO-Doppik

Teilergebnisrechnung[1]

Ertrags- und Aufwandsarten			Ergebnis 2019 in EUR	fortgeschriebener Ansatz[2] 2020 in EUR	**Ist-Ergebnis 2020 in EUR**	Vergleich Ansatz/Ist (Spalte 5./ Spalte 6) in EUR	übertragene Ermächtigungen[3] in EUR
1[4]	2[5]	3	4	5	**6**	7	8
40	1	Steuern und ähnliche Abgaben					
41	2	+ Zuwendungen und allgemeine Umlagen					
42	3	+ sonstige Transfererträge					
43	4	+ öffentlich-rechtliche Leistungsentgelte					
441-442, 446	5	+ privatrechtliche Leistungsentgelte					
448	6	+ Kostenerstattungen und Kostenumlagen					
45	7	+ sonstige Erträge		200,00	**207,01**	-7,01	
		456200 Säumniszuschläge, Mahn- und Pfändungsgebühren	0,00	200,00	**110,00**	90,00	
		458100 Erträge aus Zuschreibungen	0,00	0,00	**97,01**	-97,01	
471	8	+ aktivierte Eigenleistungen					
472	9	+/– Bestandsveränderungen					
	10	= **Erträge**		**200,00**	**207,01**	**-7,01**	
50	11	Personalaufwendungen					
51	12	+ Versorgungsaufwendungen					
52	13	+ Aufwendungen für Sach- und Dienstleistungen					
57	14	+ bilanzielle Abschreibungen			**4.520,12**	-4.520,12	
		573100 Abschreibungen auf das Umlaufvermögen	0,00	0,00	**4.520,12**	-4.520,12	0
53	15	+ Transferaufwendungen					
54	16	+ sonstige Aufwendungen					
54291	17	davon Verfügungsmittel					
	18	**= Aufwendungen** (= Zeilen 11 bis 16)			**4.520,12**	**-4.520,12**	
	19	**= Ergebnis der laufenden Verwaltungstätigkeit** (= Zeilen 10 / 18)		**200,00**	**-4.313,11**	**4.513,11**	
460000-461998, 462-469	20	+ Finanzerträge		11.300,00	**10.975,19**	324,81	
		461700 Zinserträge von Kreditinstituten	0,00	0,00	**5,69**	-5,69	
		461702 Zinserträge von Kreditinstituten	0,00	0,00	**608,33**	-608,33	
		461800 Zinserträge vom sonstigen inländischen Bereich	0,00	11.300,00	**10.184,47**	1.115,53	
		465100 Gewinnanteile aus verbundenen Unternehmen und Beteiligungen	0,00	0,00	**176,70**	-176,70	
550000-551998, 552-559	21	– Zinsen und sonstige Finanzaufwendungen**6**		594.500,00	**541.978,86**	52.521,14	
		551200 Zinsaufwendungen an Gemeinden/ GV	0,00	200,00	**108,35**	91,65	0
		551500 Zinsaufwendungen an verbundene Unternehmen, Beteiligungen u. Sondervermöge	0,00	13.600,00	**13.600,00**	0,00	0
		551700 Zinsaufwendungen an Kreditinstitute	0,00	562.900,00	**527.787,60**	35.112,40	0
		551701 Zinsaufwendungen an Kreditinstitute	0,00	15.000,00	**482,91**	14.517,09	0
		551702 Zinsaufwendungen an Kreditinstitute	0,00	2.800,00	**0,00**	2.800,00	0
	22	**= Finanzergebnis** (= Zeilen 20 und 21)		**-583.200,00**	**-531.003,67**	**-52.196,33**	
	23	**= Ergebnis vor Berücksichtigung der internen Leistungsbeziehungen** (= Zeilen 19 und 22)		**-583.000,00**	**-535.316,78**	**-47.683,22**	
48	24	+ Erträge aus internen Leistungsbeziehungen					
58	25	– Aufwendungen aus internen Leistungsbeziehungen					
	26	**= Ergebnis** (= Zeilen 23, 24, 25)		**-583.000,00**	**-535.316,78**	**-47.683,22**	

Nachrichtlich: Nettoabschreibungsaufwand		Ergebnis 2019 in EUR	Fortgeschriebener Ansatz 2020 in EUR	**Ist-Ergebnis 2020 in EUR**	Vergleich Ansatz / Ist in EUR
571 + 574	bilanzielle Abschreibungen auf immaterielle Vermögensgegenstände und Sachanlagen sowie auf geleistete Zuwendungen				

Nachrichtlich: Nettoabschreibungsaufwand		Ergebnis 2019 in EUR	Fortgeschriebener Ansatz 2020 in EUR	**Ist-Ergebnis 2020 in EUR**	Vergleich Ansatz / Ist in EUR
416 + 437	– Erträge aus der Auflösung von Sonderposten aus Zuschüssen und Zuweisungen sowie Beiträge				
	Nettoabschreibungsaufwand				
	kalkulatorische Zinsen		**11.900,00**	**11.900,00**	

Teilfinanzrechnung[7,8]

Ein- und Auszahlungsarten			Ergebnis 2019 in EUR	fortgeschriebener Ansatz 2020 in EUR	**Ist- Ergebnis 2020 in EUR**	Vergleich Ansatz/Ist (Spalte.5./. Spate.6) in EUR	übertragene Ermächtigungen in EUR
1	2	3	4	5	**6**	7	8
		laufende Verwaltungstätigkeit9					
60	1	Steuern und ähnliche Abgaben					
61	2	+ Zuwendungen und allgemeine Umlagen					
62	3	+ sonstige Transfereinzahlungen					
63	4	+ öffentlich-rechtliche Leistungsentgelte					
641-642, 646	5	+ privatrechtliche Leistungsentgelte					
648	6	+ Kostenerstattungen und Kostenumlagen					
65	7	+ sonstige Einzahlungen		200,00	**382,80**	-182,80	
		656200 Säumniszuschläge	0,00	200,00	**382,80**	-182,80	
66	8	+ Zinsen und sonstige Finanzeinzahlungen		11.300,00	**10.975,19**	324,81	
		661700 Zinseinzahlungen von Kreditinstituten	0,00	0,00	**5,69**	-5,69	
		661702 Zinseinzahlungen von Kreditinstituten	0,00	0,00	**608,33**	-608,33	
		661800 Zinseinzahlungen von sonstigen inländ. Bereich	0,00	11.300,00	**10.184,47**	1.115,53	
		665100 Gewinnanteile aus verbundenen Unternehmen und Beteiligungen	0,00	0,00	**176,70**	-176,70	
	9	**= Einzahlungen aus laufender Verwaltungstätigkeit**		**11.500,00**	**11.357,99**	**142,01**	
70	10	Personalauszahlungen			**48.217,05**	-48.217,05	
		701900 Dienstbezüge sonstige Beschäftigungsentgelte	0,00	0,00	**46.492,81**	-46.492,81	0
		703900 Sozialversicherungsbeiträge Sonstige Beschäftigte	0,00	0,00	**1.724,24**	-1.724,24	0
71	11	+ Versorgungsauszahlungen					
72	12	+ Auszahlungen für Sach- und Dienstleistungen					
75	13	– Zinsen und sonstige Finanzauszahlungen		594.500,00	**549.547,45**	44.952,55	
		751200 Zinsauszahlungen an Gemeinden/ GV	0,00	200,00	**108,35**	91,65	0
		751500 Zinsauszahlungen an verbundene Unternehmen, Beteiligungen u. Sondervermöge	0,00	13.600,00	**13.600,00**	0,00	0
		751700 Zinsauszahlungen an Kreditinstitute	0,00	562.900,00	**535.356,19**	27.543,81	0
		751701 Zinsauszahlungen an Kreditinstitute	0,00	15.000,00	**482,91**	14.517,09	0
		751702 Zinsauszahlungen an Kreditinstitute	0,00	2.800,00	**0,00**	2.800,00	0
73	14	+ Transferauszahlungen					
74	15	+ sonstige Auszahlungen					
	16	**= Auszahlungen aus laufender Verwaltungstätigkeit** (= Zeilen 10 bis 15)		**594.500,00**	**597.764,50**	**-3.264,50**	
	17	**= Saldo aus laufender Verwaltungstätigkeit** (= Zeilen 9 / 16)		**-583.000,00**	**-586.406,51**	**3.406,51**	
		Investitionstätigkeit					
681	18	Einzahlungen aus Zuweisungen und Zuschüsse für Investitionen und Investitionsförderungsmaßnahmen					
682	19	+ Einzahlungen aus der Veräußerung von Grundstücken und Gebäuden					
683	20	+ Einzahlungen aus der Veräußerungen von beweglichem Anlagevermögen					
684	21	+ Einzahlungen aus der Veräußerungen von Finanzanlagen					
685	22	+ Einzahlungen aus der Abwicklung von Baumaßnahmen					
686	23	+ Einzahlungen aus Rückflüssen (für Investitionen und Investitionsförderungsmaßnahmen Dritter)		22.600,00	**121.272,34**	-98.672,34	
		686800 Rückflüsse von Ausleihungen an sonstigen inländischen Bereich	0,00	22.600,00	**121.272,34**	-98.672,34	
688	24	+ Einzahlungen aus Beiträgen u.ä. Entgelten					
689	25	+ sonstige Investitionseinzahlungen					
	26	**= Summe der investiven Einzahlungen**		**22.600,00**	**121.272,34**	**-98.672,34**	
781	27	Auszahlungen von Zuweisungen und Zuschüssen für Investitionen und Investitionsförderungsmaßnahmen					
782	28	+ Auszahlungen für den Erwerb von Grundstücken und Gebäuden					
783	29	+ Auszahlungen für den Erwerb von beweglichem Anlagevermögen					
784	30	+ Auszahlungen für den Erwerb von Finanzanlagen					
785	31	+ Auszahlungen für Baumaßnahmen					
786	32	+ Auszahlungen für die Gewährung von Ausleihungen (für Investitionen und Investitionsförderungsmaßnahmen Dritter)					
787	33	+ Sonstige Investitionsauszahlungen					
	34	**= Summe der investiven Auszahlungen** (= Zeilen 27 bis 33)					
	35	**= Saldo aus Investitionstätigkeit** (= Zeilen 26 / 34)		**22.600,00**	**121.272,34**	**-98.672,34**	

Produktbereich	**61**	Allgemeine Finanzwirtschaft	
Produktgruppe	**612**	Sonstige allgemeine Finanzwirtschaft	
Produkt	**612010**	Sonstige allgemeine Finanzwirtschaft	Wolfgang Maier

Ein- und Auszahlungsarten			Ergebnis 2019 in EUR	fortgeschriebener Ansatz 2020 in EUR	**Ist- Ergebnis 2020 in EUR**	Vergleich Ansatz/Ist (Spalte.5./. Spate.6) in EUR	übertragene Ermächtigungen in EUR
1	2	3	4	5	**6**	7	8
672	35a	Einzahlungen aus fremden Finanzmitteln					
772	35b	Auszahlungen aus fremden Finanzmitteln					
	35c	**Saldo aus fremden Finanzmitteln**					
	36	**= Finanzmittelüberschuss/- fehlbetrag** (= Zeilen 17 und 35 und 35c)		**-560.400,00**	**-465.134,17**	**-95.265,83**	

---

[1] Es bleibt der Gemeinde unbenommen, kalkulatorische Zinsen nachrichtlich auszuweisen.

[2] Die fortgeschriebenen Planansätze umfassen:

- den Ansatz des Haushaltsjahres,
- die Veränderungen durch Nachträge,
- die Inanspruchnahme der ein- oder gegenseitigen Deckungsfähigkeit und
- übertragene Ermächtigungen aus Haushaltsvorjahren.

Nicht erfasst vom fortgeschriebenen Planansatz sind die über- und außerplanmäßige Auszahlungen / Aufwendungen und die zweckgebundenen Mehreinzahlungen / -erträge und entsprechende -auszahlungen / -aufwendungen.

[3] übertragene Ermächtigungen nach § 23 Abs. 1 GemHVO-Doppik ins Folgejahr

[4] Die Ziffern geben an, welchen Kontengruppen und Kontenarten veranschlagt wurde.

[5] laufende Nummerierung der Zeile

[6] Zinsen sind regelmäßig nur in der Teilergebnisrechnung für den Produktbereich "Allgemeine Finanzwirtschaft" auszuweisen

[7] Es wird empfohlen, in den Teilfinanzrechnungen die Zeilen 35a bis 35c (bei Ämtern bis 35e) des Musters zur Finanzrechnung auszuweisen.

[8] In der Teilfinanzrechnung für die Produktgruppe "Sonstige allgemeine Finanzwirtschaft" sind die Zeilen 37 bis 43 des Musters zur Finanzierung auszuweisen

[9] Angaben zu laufender Nummer 1 bis 17 können entfallen; siehe § 4 Abs. 5 GemHVO-Doppik

Lagebericht
für das Haushaltsjahr 2020
der Stadt Barmstedt

Inhaltsverzeichnis

1. Vorbemerkungen
2. Wichtige Ergebnisse des Jahresabschlusses
3. Vermögens- und Schuldenlage
4. Kennzahlenanalyse der Vermögens-, Schulden-, Ertrags- und Finanzlage
5. Ausblick
6. Wesentliche Chancen und Risiken der künftigen Haushaltsentwicklung

1. Vorbemerkungen/ Rahmenbedingungen

Dem Jahresabschluss ist gemäß § 44 Abs. 2 Gemeindehaushaltsverordnung-Doppik (GemHVO-Doppik) ein Lagebericht beizufügen. Dieser Lagebericht soll gemäß § 52 GemHVO-Doppik einen Überblick über die wichtigsten Ergebnisse des Jahresabschlusses geben, so dass ein den tatsächlichen Verhältnissen entsprechendes Bild der Vermögens-, Schulden-, Ertrags- und Finanzlage vermittelt werden kann. Die Analyse der Haushaltswirtschaft erfolgt über die Darstellung ausgewählter Kennzahlen. Neben dieser rein vergangenheitsbezogenen Betrachtung sind wesentliche Ereignisse aufzuführen, auch wenn sie nach dem Schluss des Jahresabschlusses eingetreten sind. Die zukünftigen Chancen und Risiken der Stadt Barmstedt sind zu beschreiben.

Das Jahr 2020 war geprägt von den Herausforderungen der Corona-Pandemie. Die Auswirkungen waren in vielen Bereichen spürbar, beispielsweise durch verstärkte Reinigungs-, Sicherungs- und Kontrollmaßnahmen, durch Ausfälle von Märkten und Veranstaltungen, durch den Ausbau der Homeoffice-Möglichkeiten oder durch die Schwierigkeiten bei der Abwicklung von Projekten quer durch den Haushalt. Glücklicherweise war die Ertragssituation weniger stark betroffen als befürchtet. Durch die Pandemie verursachte Mindererträge wurden durch Unterstützungsleistungen des Bundes bzw. des Landes sowie stabile Gewerbesteuererträge aufgefangen.

2. Wichtige Ergebnisse des Jahresabschlusses

2.1 Ergebnisrechnung 2020

Die Ertragslage spiegelt sich in der Ergebnisrechnung wider. In der Ergebnisrechnung werden die Erträge und Aufwendungen eines Haushaltsjahres dargestellt. Der Saldo der Erträge und Aufwendungen stellt das Jahresergebnis der Gemeinde dar.

Das Haushaltsjahr 2020 schließt in der Ergebnisrechnung mit einem Jahres*fehlbetrag* in Höhe von 1.447.223,13 EUR ab. Die Haushaltsplanung 2020 ließ einen Jahresfehlbetrag in Höhe von 5.602.300,00 EUR erwarten.

Die **Erträge** fallen mit **21.901.754,65 EUR** (+ 404.586,35 EUR) leicht höher aus als geplant.

Die Erträge im Bereich Steuern und ähnlichen Abgaben in Höhe von 9.909.912,33 EUR schließen mit einer leichten Verbesserung in Höhe von + 135.912,33 EUR. Im Bereich der Gewerbesteuern wurden hierbei Erträge von insgesamt 2.290.166,63 EUR (+ 140.166,63 EUR) erzielt. Im Bereich der Gemeindeanteile an der Einkommensteuer betrugen die Erträge 4.922.731,00 EUR (- 155.869,00 EUR), der Gemeindeanteil an der Umsatzsteuer betrug 478.449,00 EUR und fiel zum Haushaltsplan um (+ 86.549,00 EUR) höher aus. Leichte Zuwächse zum Plan gab es auch im Bereich Grundsteuer und Hundesteuer, die Vergnügungssteuer ging zum Plan leicht zurück.

Im Bereich der Zuwendungen und allgemeinen Umlagen entstanden Erträge in Höhe von gesamt 6.127.549,87 EUR. Gegenüber der Planung ist hier ein Zuwachs von 1.025.581,57 EUR zu verzeichnen. Wesentlich hierbei sind die außerplanmäßigen Zahlungen vom Land für Gewerbesteuerausfallleistungen in Höhe von 553.943,50 EUR und höheren Zuweisungen für laufende Zwecke vom Land mit 519.247,77 EUR (+ 315.047,77 EUR).

Die Allgemeine Schlüsselzuweisung vom Land über 3.298.704,00 EUR schloss zum Plan mit einem Plus in Höhe von 39.804,00 EUR und sorgte für weitere Mehrerträge im Vergleich zum Haushaltsansatz. Die Allgemeine Zuweisung für übergemeindliche Aufgaben über 73.471,66 EUR (-28,34 EUR) sorgen für ein minimales Minus im Vergleich zum Haushaltsansatz.

Die öffentlich-rechtlichen Leistungsentgelte fallen mit 567.209,12 EUR (- 105.890,88 EUR) geringer aus als die Planungen. Hier sind insbesondere die Ausfälle der Kindergartenbeiträge in Höhe von 124.000,00 EUR zu nennen. Leichte Mehreinnahmen verzeichnen die Verwaltungsgebühren (+ 8.463,96 EUR).

Die privatrechtlichen Leistungsentgelte fallen mit 149.639,33 EUR (- 29.960,67 EUR) geringer aus, in der Position Mieten und Pachten hatte die Stadt mehr Einnahmen erwartet.

Im Bereich der Kostenerstattungen und Kostenumlagen sind Erträge in Höhe von 3.672.236,02 EUR (- 702.463,98 EUR) zu verzeichnen. In dieser Position gingen besonders die Erstattungen von Gemeinden und Gemeindeverbänden um 1.161.959,97 EUR zurück. Ursächlich dabei ist die Verschiebung des Inkrafttretens der KiTa - Finanzierungsreform. Etwas kompensiert werden konnte dies durch Mehreinnahmen im Bereich Erstattungen von privaten Unternehmen in Höhe von 245.159,77 EUR sowie im Bereich Erstattungen vom übrigen Bereich in Höhe von 237.773,38 EUR.

Die sonstigen Erträge fallen mit 1.457.133,92 (+ 63.333,92 EUR) höher aus als bei der Planung angenommen. Der Zuwachs der Erträge ist vor allem aus zusätzlichen Konzessionsabgaben der Stadtwerke Barmstedt aus der endgültigen Abrechnung des Jahrs 2019 in Höhe von 53.955,90 EUR entstanden. Die Erträge aus Veräußerungen von Grundstücken und Gebäuden fielen um 821.464,45 EUR niedriger als erwartet aus. Dieses konnte größtenteils durch höhere Erträge aus der Auflösung von Pensionsrückstellungen (+ 778.884,00 EUR) aufgefangen werden.

Ausfälle im Bereich der Realsteuern hielten sich in Grenzen. Erheblicher waren die Mindereinnahmen im Bereich öffentlich-rechtliche Leistungsentgelte (- 105.890,88 EUR) und im Bereich der Kostenerstattungen und Kostenumlagen (- 702.463,98 EUR). Durch Zahlungen vom Land für Gewerbesteuerausfälle in Höhe von 553.993,40 EUR und durch höhere Erträge bei den Zuweisungen für laufende Zwecke des Landes (+ 315.047,77 EUR) konnte der Verlust ausgeglichen werden.

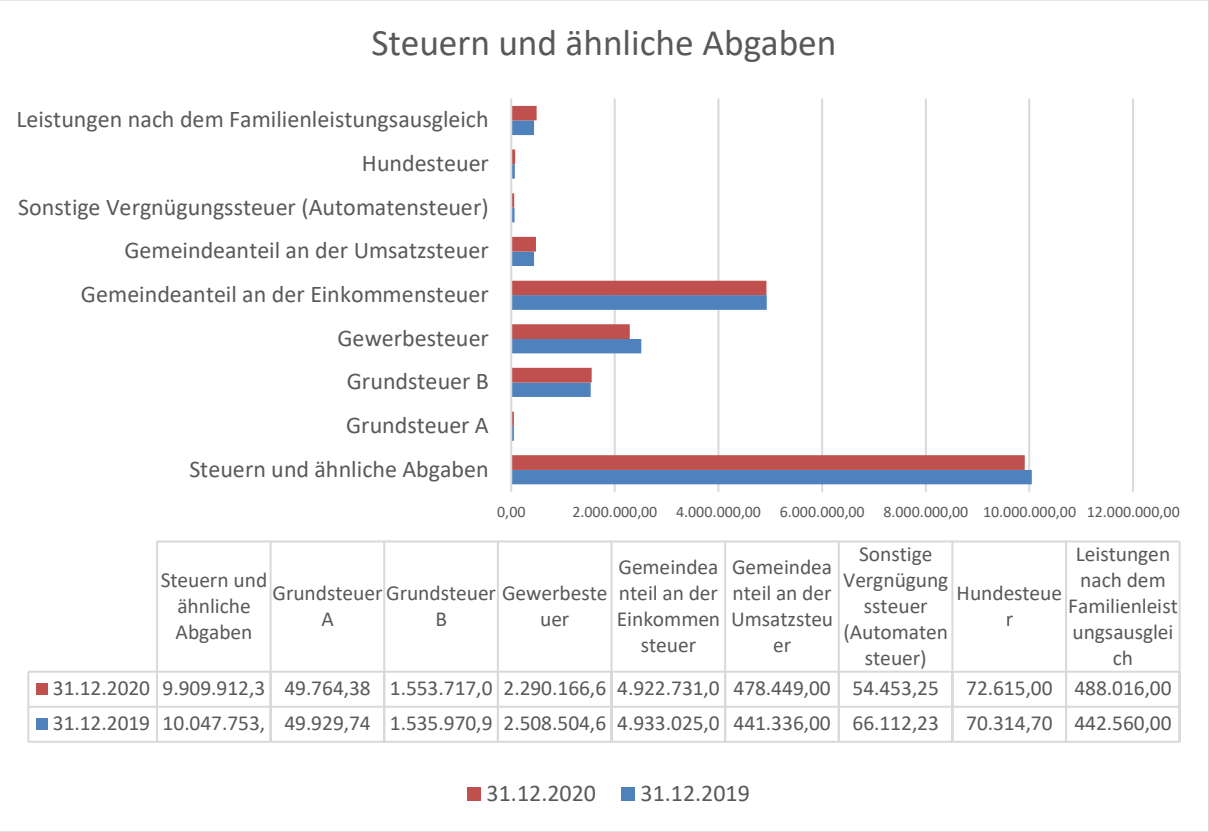

	Steuern und ähnliche Abgaben	Grundsteuer A	Grundsteuer B	Gewerbesteuer	Gemeindeanteil an der Einkommensteuer	Gemeindeanteil an der Umsatzsteuer	Sonstige Vergnügungssteuer (Automatensteuer)	Hundesteuer	Leistungen nach dem Familienleistungsausgleich
31.12.2020	9.909.912,3	49.764,38	1.553.717,0	2.290.166,6	4.922.731,0	478.449,00	54.453,25	72.615,00	488.016,00
31.12.2019	10.047.753,	49.929,74	1.535.970,9	2.508.504,6	4.933.025,0	441.336,00	66.112,23	70.314,70	442.560,00

Anmerkung: *Das Jahr 2020 ist das erste doppische Jahr der Stadt Barmstedt. Ein Vergleich von kameralen Einnahmearten aus 2019 mit Erträgen in der Doppik ist nicht immer aussagekräftig. Daher beschränkt sich die Grafik auf die wesentlichen und eindeutig vergleichbaren Einnahmearten der Jahre 2019 und 2020.*

Die **Aufwendungen** fallen mit **22.896.927,39 EUR** (+ 3.751.640,91 EUR) höher aus als die Planungen es vorgesehen haben.

Die Personalaufwendungen liegen mit 7.984.362,79 EUR (+ 1.507.762,79 EUR) über den Planungsansätzen. Die erheblichen Abweichungen finden sich im Bereich Zuführungen zu Pensionsrückstellungen (+ 1.264.716,00 EUR) und im Bereich der Zuführungen Beihilferückstellungen (+ 462.699,15 EUR). Die Erhöhung kommt durch eine veränderte Berechnungsmethode zustande. Die Grunddaten werden von der VAK seit dem 01.01.2020 anders ermittelt, die Planungswerte stammen noch aus der vorher verwendeten Systematik. Die berichteten Mehraufwendungen sind somit nicht auf den Stellenplan zurückzuführen.

Die Aufwendungen für Sach- und Dienstleistungen fallen mit 3.588.324,18 EUR (- 2.377.275,82 EUR) deutlich geringer aus als bei der Planung angenommen. Die größte Einsparung mit 1.569.738,53 EUR finden wir in der Unterhaltung von Grundstücken und bauliche Anlagen.

Die bilanziellen Abschreibungen liegen mit 1.808.780,95 EUR (+ 279.980,95 EUR) unerheblich über den Planungsansätzen. Die Abweichung erklärt sich, dass zum Zeitpunkt der Haushaltsplanung der Vermögenserfassung noch nicht abgeschlossen war.

Die Transferaufwendungen fallen mit 7.562.888,72 EUR (- 1.463.179,58 EUR) geringer als geplant aus. Es waren Zuweisungen für Gemeinde und Gemeindeverbände in Höhe von 746.500,00 EUR geplant, die coronabedingt nicht geleistet wurden. Aus dem gleichen Grund kommt es im Bereich Zuschüsse für laufende Zwecke für den übrigen Bereich - insbesondere an Kindertagesstätten - zu Minderaufwendungen in Höhe von 417.213,91 EUR. Als weitere Ersparnis ist die Reduzierung der Kreisumlage (- 241.338,42 EUR) zu nennen.

Die sonstigen Aufwendungen fallen mit 1.945.838,59 EUR (- 1.705.661,491 EUR) ebenfalls geringer aus als bei der Planung angenommen. Wesentlich ist die Plan / Ist-Abweichung im Bereich Werteveränderung beim Umlaufvermögen (-1.533.566,38 EUR). Geplant waren im Jahr 2020 Grundstücksverkäufe, die nicht realisiert wurden. Grundstücke, die dem Verkauf dienen, sind im Umlaufvermögen auszuweisen. Daher war hier der Abgang dieser Grundstücke geplant. Die geplante Maßnahme wurde schlicht nicht durchgeführt.

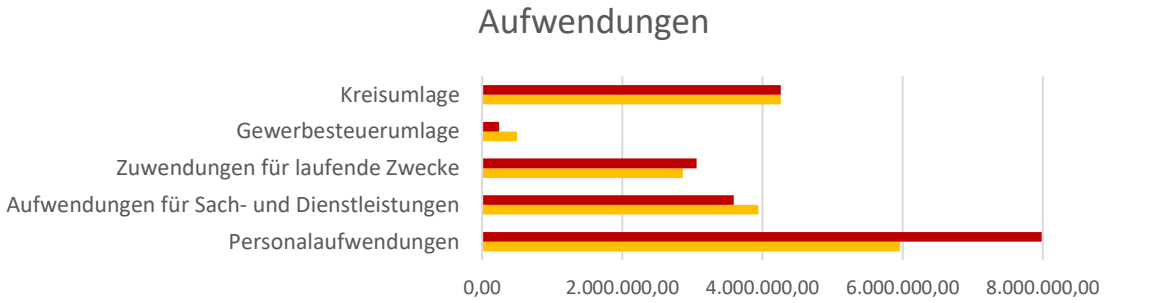

	Personalaufwendungen	Aufwendungen für Sach- und Dienstleistungen	Zuwendungen für laufende Zwecke	Gewerbesteuerumlage	Kreisumlage
31.12.2020	7.984.362,79	3.588.324,18	3.060.349,14	242.778,00	4.259.761,58
31.12.2019	5.966.284,40	3.943.087,90	2.864.059,20	499.220,00	4.260.851,18

31.12.2020 31.12.2019

Anmerkung: *Das Jahr 2020 ist das erste doppische Jahr der Stadt Barmstedt. Ein Vergleich von kameralen Einnahmearten aus 2019 mit Erträgen in der Doppik ist nicht immer aussagekräftig. Daher beschränkt sich die Grafik auf die wesentlichen und eindeutig vergleichbaren Ausgabearten der Jahre 2019 und 2020.*

2.2 Finanzrechnung 2020

Die Finanzlage wird in der Finanzrechnung der Stadt dargestellt. Die Finanzrechnung bildet den Geldfluss ab. Es werden neben den zahlungswirksamen Erträgen und Aufwendungen auch die Ein- und Auszahlungen aus Investitions- und Finanzierungstätigkeit wiedergegeben. Weitere Unterschiede zur Ergebnisrechnung sind die Berücksichtigung von Rechnungsabgrenzungsposten und die Abwicklung von Verwahr- und Vorschusskonten.

Der Saldo aus Ein- und Auszahlungen **aus laufender Verwaltungstätigkeit** beträgt **686.190,44 EUR** und liegt deutlich unter dem Planansatz (- 4.685.790,44 EUR). Die Einzahlungen sind um 2.901.665,28 EUR höher und die Auszahlungen um 1.784.125,16 EUR niedriger ausgefallen als bei der Planung angenommen. Die Abweichung der Auszahlungen zu den Aufwendungen aus der Ergebnisrechnung ist durch nicht zahlungswirksame Buchungen im Bereich der Aufwendungen (Abschreibungen, Rückstellungen etc.) zu begründen. Wesentlich sind Abweichungen im Bereich Auszahlungen für Sach- und Dienstleistungen sowie Zinsen und sonstige Finanzauszahlungen.

Der Saldo aus Ein- und Auszahlungen aus **Investitionstätigkeit** beträgt **-3.350.188,15 EUR** (- 4.075.511,85 EUR). Hier ist ersichtlich, in welcher Höhe investive Maßnahmen durchgeführt wurden. Die wesentlichen Abweichungen finden wir im Bereich der Auszahlungen für den Erwerb von Grundstücken und Gebäuden, Auszahlungen für den Erwerb von Finanzanlagen sowie den Auszahlungen für Baumaßnahmen.

Der Saldo aus Ein- und Auszahlungen aus **Finanzierungstätigkeit** beträgt **- 1.284.055,43 EUR.** Die Höhe der Auszahlungen für Tilgungsleistungen der Kredite betrug 4.684.055,43. Die Neuaufnahme von Krediten betrug im Jahr 2020 EUR 3.400.000,00 für Kassenkredite. Eine Tilgung fand in gleicher Höhe statt.

Der Stand der **liquiden Mittel** beläuft sich zum 31.12.2020 auf insgesamt **459.573,62 EUR** und liegt somit 5.207.814,69 EUR besser als geplant.

3. Vermögens- und Schuldenlage

3.1 Aktiv-Seite

Die größte Position des Anlagevermögens (61.189.011,56 EUR) der Stadt Barmstedt liegt mit 35.530.797,59 EUR in den bebauten Grundstücken und Grundstücksgleichen Rechten. Der Wert der Schulen ist hier mit 26.818.149,02 EUR die höchste Position, gefolgt vom Infrastrukturvermögen in Höhe von 10.221.506,23. Die Straßen, Wege, Plätze und Verkehrsanlagen belaufen sich auf einen Saldo von 6.509.363,90 EUR. Die Finanzanlagen belaufen sich auf 5.225.264,55 EUR. Damit hat die Stadt Barmstedt ein starkes Anlagevermögen, das mit 95,33 % außergewöhnlich hoch ist.

Im Umlaufvermögen belaufen sich die Forderungen auf 1.268.643,62 EUR, dass bedeutet 1,98 % (Vorjahr 0,46 %) der Aktivseite. Die Forderungen sind im Vergleich zum Vorjahr leicht gestiegen. Der prozentuale Anteil der liquiden Mittel ist mit 0,72 % (Vorjahr 5,90 %) gesunken und bildet in absoluten Werten mit 459.573,62 EUR (- 3.225.794,21 EUR) die größte Veränderung im Umlaufvermögen ab. Vorräte sind mit 0,01% nur geringfügig vorhanden.

Die Aktive Rechnungsabgrenzung hat mit 1,96 % (Vorjahr 2,16 %) keinen bedeutenden Anteil an der Aktivseite.

Die nachfolgende Grafik gibt einen Überblick über die prozentuale Verteilung auf der Aktivseite der Bilanz zum 31.12.2020:

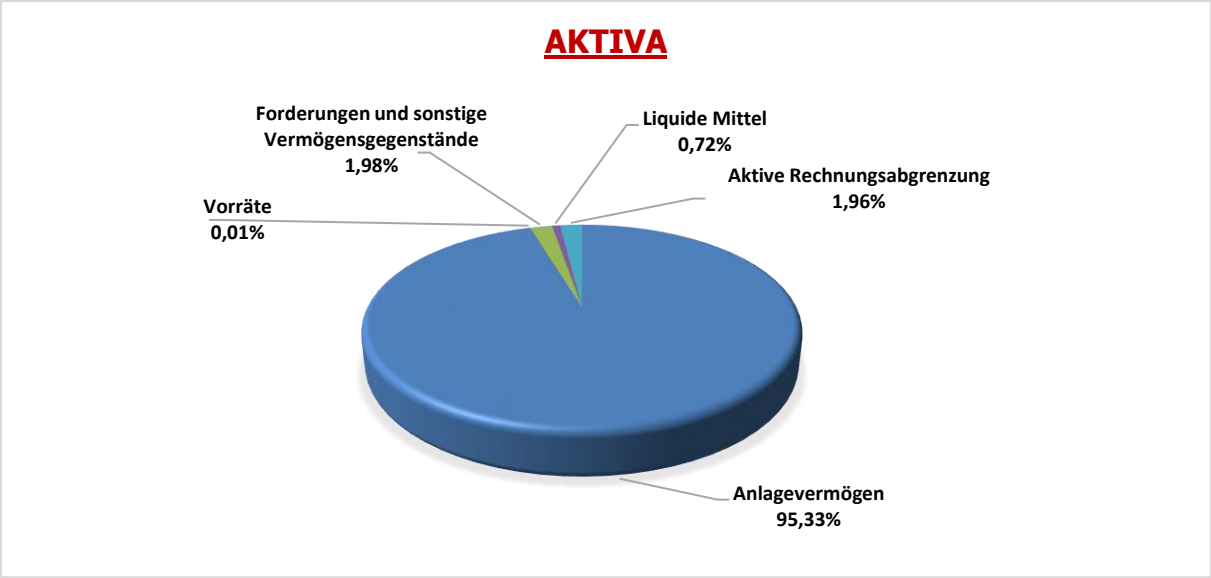

3.2 Passiv-Seite

Das Eigenkapital (8,13%) setzt sich aus der Allgemeinen Rücklage, der Ergebnisrücklage und dem Jahresergebnis zusammen und beträgt insgesamt 5.220.784,36 EUR.

Die **Allgemeine Rücklage** hat mit 4.300.719,31 EUR den größten Wert. Die Allgemeine Rücklage zeigt auf, wie hoch der eigene Anteil am Vermögen der Stadt ist. Im Vergleich zum Vorjahr hat sich die Allgemeine Rücklage durch Korrekturen der Eröffnungsbilanz um 681.559,81 EUR erhöht. Die **Ergebnisrücklage** ist ebenfalls durch diese Korrekturen auf 633.149,18 EUR (+ 90.275,27 EUR) gestiegen. So beträgt sie nach wie vor 15% der Allgemeinen Rücklage.

Dem gegenüber steht das **Jahresergebnis** in Form eines Jahresfehlbetrages in Höhe von 1.447.223,13 EUR.

Die Sonderrücklage weist - in Ermangelung von Alternativen - weiterhin die erhaltenen Gelder vom Amt Rantzau aus, die unmittelbar an die Stadtwerke Barmstedt weitergereicht wurden (siehe hierzu auch Bilanzposition 1.3. Anteile an verbundenen Unternehmen). Diese ist im Jahr 2020 um weitere 734.139,00 EUR gestiegen.

Die Sonderposten sind mit 40,64 % (Vorjahr 41,14 %) nach dem Eigenkapital die größte Position auf der Passiv-Seite. Die Zuweisungen, Zuschüsse und Schenkungen werden hier bilanziert.

Die Rückstellungen machen mit 14,47% (Vorjahr 13,19%) einen kleineren Teil der Passiv-Seite aus. Hier sind die höchsten Positionen die Pensions- und Beihilferückstellungen.

Die Verbindlichkeiten (36,53 %) in Höhe von 23.455.572,30 EUR bestehen vor allem aus Krediten für Investitionen in Höhe von 19.784.321,02 EUR. Die Kassenkredite betragen 2.722.258,93 EUR und erhöhen sich um 722.258,93 EUR. Dabei handelt es sich um die Überziehung des Hauptkontos der Stadt zum Bilanzstichtag. Die Verbindlichkeiten aus Lieferung und Leistungen belaufen sich auf 487.744,35 EUR. Transferverbindlichkeiten sind in Höhe von 872,00 EUR und sonstige Verbindlichkeiten in Höhe von 450.376,00 EUR enthalten.

Die Passive Rechnungsabgrenzung beträgt 142.873,60 EUR und hat mit 0,22% keinen bedeutenden Anteil an der Passivseite.

Die folgende Grafik gibt einen Überblick über die prozentuale Verteilung der Positionen auf der Passivseite der Bilanz zum 31.12.2020:

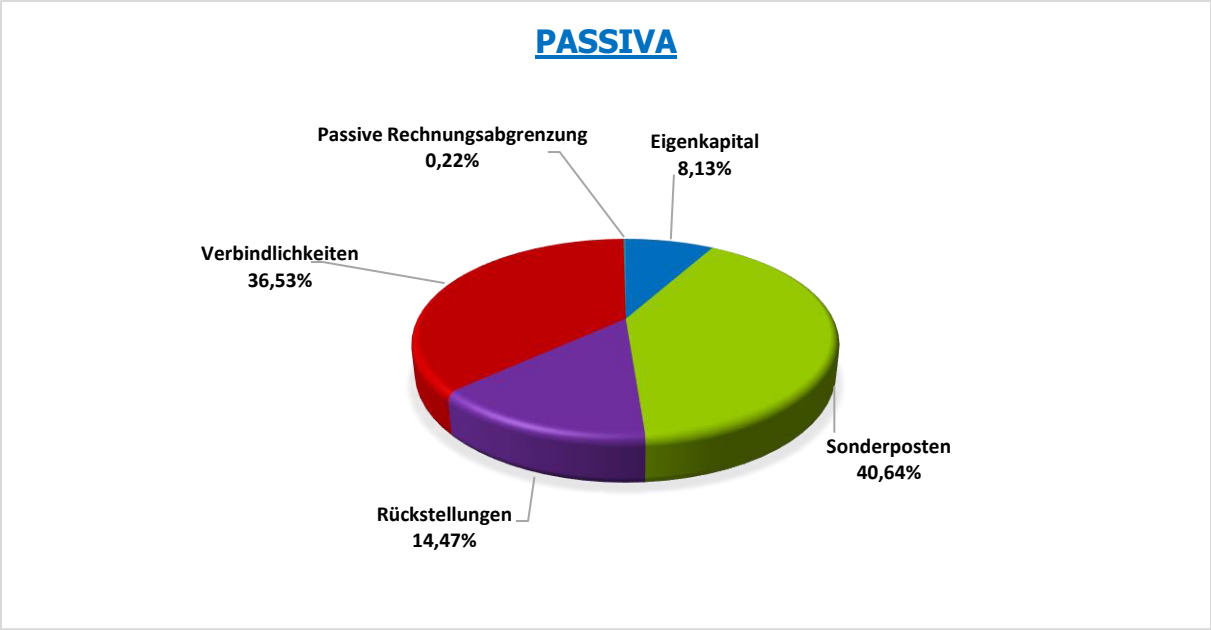

4. Kennzahlenanalyse der Vermögens-, Schulden-, Ertrags- und Finanzlage

Die nachstehenden Kennzahlen erhalten mit jedem Jahresabschluss weitere Aussagekraft. Der erste Jahresabschluss gibt noch kein umfassendes Bild.

4.1 Kennzahlen zur Ertragslage

Kennzahl	Formel	31.12.2020
Steuerquote	Erträge aus Steuern / ordentliche Gesamterträge	45 %
Zuwendungsquote	Zuwendungen x 100 / Gesamterträge	28 %
Abschreibungs-quote	gesamte Abschreibungen x 100 / Anlagevermögen	3 %

Steuerquote = 45 %

Diese Kennzahl gibt Aufschluss, in welchem Verhältnis die Steuererträge zu den Gesamterträgen stehen. Sie verdeutlicht somit den Grad der Abhängigkeit von Steuererträgen. Eine Kommune mit hoher Steuerquote ist tendenziell weniger abhängig von externen Entwicklungen (z.B. Finanzausgleichsmittel).

Zuwendungsquote = 28 %

Die Zuwendungsquote gibt einen Hinweis darauf, inwieweit die Kommune von Zuwendungen und damit von Leistungen Dritter abhängig ist.

Abschreibungsquote = 3 %

Die Abschreibungsquote berechnet, zu welchem Prozentsatz das Anlagevermögen bereits abgeschrieben ist. Je höher der Wert ist, desto höher ist das durchschnittliche Alter der Sachanlagen. Ein hoher Wert weist auf einen künftigen Nachholbedarf für Modernisierungsinvestitionen und einen damit verbundenen Kapitalbedarf hin.

4.2 Kennzahlen zur Vermögens- und Schuldenlage

Kennzahl	Formel	31.12.2019	31.12.2020
Anlagenintensität	$\frac{\text{Anlagevermögen}}{\text{Bilanzsumme}}$	91 %	95 %
Infrastrukturquote	$\frac{\text{Infrastrukturvermögen x 100}}{\text{Bilanzsumme}}$	16 %	16 %
Eigenkapitalquote	$\frac{\text{Eigenkapital x 100}}{\text{Bilanzsumme}}$	8 %	8 %
Fremdkapitalquote	$\frac{\text{Fremdkapital x 100}}{\text{Bilanzsumme}}$	51 %	51 %
Verschuldungsgrad	$\frac{\text{Fremdkapital x 100}}{\text{Eigenkapital}}$	612 %	627 %

Anlagenintensität = 95 %

Die Anlagenintensität zeigt den Anteil des Anlagevermögens am Gesamtvermögen. Sie gibt Aufschluss darüber, ob die Höhe des Anlagevermögens den wirtschaftlichen Rahmenbedingungen entspricht. Ein hoher Wert der Kennzahl verlangt i.d.R. einen hohen Anteil von Eigenkapital bzw. von langfristigem Fremdkapital am Gesamtkapital. Eine zu geringe Anlagenintensität kann bedeuten, dass die Kommune überwiegend über bereits abgeschriebenes Vermögen oder über Vermögensgegenstände verfügt, die nur noch mit einem geringen Wert in der Bilanz angesetzt sind.

Infrastrukturquote = 16 %

Die Infrastrukturquote bildet das Verhältnis des Infrastrukturvermögens zum Gesamtvermögen der Aktivseite ab und verdeutlicht, in welchem Umfang das kommunale Vermögen in der Infrastruktur gebunden ist. Aus einer hohen Infrastrukturquote ergeben sich entsprechende Unterhaltungs- und Instandhaltungsaufwendungen sowie hohe Abschreibungen. Diese Aufwendungen belasten insbesondere die Aufwandsseite der Ergebnisrechnung.

Eigenkapitalquote = 8 %

Die Kennzahl gibt an, in welchem Umfang das kommunale Vermögen durch Eigenkapital gedeckt ist. Diese Kennzahl gilt als Bonitätsindikator. Bei der Interpretation dieser Kennzahl ist aber zu beachten, dass das kommunale Vermögen nur eingeschränkt veräußert werden kann und größtenteils keine Erträge erwirtschaftet.

Fremdkapitalquote = 51 %

Die Kennzahl zeigt an, wie hoch der Anteil des Fremdkapitals am Gesamtkapital ist. Allgemein gilt, eine niedrige Fremdkapitalquote als erstrebenswert. Dies hat u.a. den Grund, dass bei einer hohen Fremdkapitalquote auch die zu leistenden Zinsaufwendungen hoch sind.

Verschuldungsgrad = 627 %

Der Verschuldungsgrad gibt Aufschluss über das Verhältnis von Fremdkapital und Eigenkapital und zeigt somit die Finanzstruktur. Durch die Aufnahme von Krediten erhöht sich der Verschuldungsgrad und damit auch das Risiko für die Kommunen. Grundsätzlich gilt, je höher der Verschuldungsgrad, desto abhängiger ist die Kommune von Dritten.

4.3 Kennzahlen zur Finanzlage

Kennzahl	Formel	31.12.2019	31.12.2020
Liquidität 1. Grades	Liquide Mittel x 100 / Kurzfristige Verbindlichkeiten	162 %	13 %

Liquidität ersten Grades = 13 %

Die Liquidität 1. Grades ist das Verhältnis von liquiden Mitteln zu kurzfristigen Verbindlichkeiten (Verbindlichkeiten mit einer Laufzeit von bis zu einem Jahr). Es ist eine Kennzahl zur Bewertung der Zahlungsfähigkeit einer Kommune. Die Stadt Barmstedt verfügt über keine gute Liquidität. Den Liquiden Mittel stehen zum 31.12.2020 deutlich höhere kurzfristige Verbindlichkeiten gegenüber.

4.4 Kennzahlen zur Verschuldung

Stand	Einwohner am 31.03.	Verbindlichkeiten aus Krediten für Investitionen	Pro-Kopf-Verschuldung EUR/ EW
31.12.2019	10.396	21.068.376,45 €	2.023,58 €
31.12.2020	10.340	19.784.321,02 €	1.913,38 €

Pro-Kopf-Verschuldung

Die Verschuldung der Stadt Barmstedt zum 31.12.2020 ist durch die Tilgungsleistungen im Haushaltsjahr 2020 leicht gesunken. Es erfolgte keine Neuverschuldung.

5. Ausblick

Während der Jahresabschluss grundsätzlich nur einen stichtagsbezogenen Auszug liefert, sind in dem Lagebericht auch zukunftsorientierte Elemente einzubeziehen. Dies bezieht sich nicht nur auf die Angaben über wesentliche Ereignisse nach dem Stichtag, sondern auch auf die Darstellung zukünftiger Entwicklungen in anderen Aufgabenfeldern. Deshalb werden im Rahmen der Berichtspflicht auch die Chancen, die eine wesentliche Auswirkung auf die Vermögens-, Schulden-, Ertrags- und Finanzlage der Stadt Barmstedt haben können, dargestellt und erläutert. Gleiches gilt für die Risiken, die sich unmittelbar auf die Haushaltswirtschaft auswirken.

Die wirtschaftliche Struktur der Stadt Barmstedt ist geprägt durch mittelständische und kleine Betriebe im Bereich Handwerk und Handel. Im Gewerbegebiet gibt es eine kleine Anzahl an größeren Betrieben aus unterschiedlichen Bereichen, die einen nicht unbedeutenden Wirtschaftsfaktor für die Stadt darstellen. Landwirtschaftliche Betriebe kleiner und mittlerer Größe (bis zu ca. 50 ha) finden sich in den Ortsteilen Nappenhorn und Großendorf.

Die Ansiedlung von leistungsfähigen Gewerbebetrieben ist weiterhin eine zentrale Aufgabe der Verwaltung. Gleichzeitig werden neue Flächen für den Wohnungsbau ausgewiesen. Neben der innerstädtischen Verdichtung ist der Fokus auf den Norden Barmstedts zu richten. Durch die Ausweisung neuer Gewerbe- und Wohnbauflächen kann ein erheblicher Beitrag zur Belebung der gesamtwirtschaftlichen Lage und zur Sicherung und Schaffung von Arbeits- und Ausbildungsplätzen in Barmstedt geleistet werden.

5.1 Vermögens- und Schuldenentwicklung

Im Investitionsplan 2021 finden sich sehr hohe Auszahlungen für die Erschließung neuer Gewerbeflächen. Mit den dabei zu erwartenden Gewerbesteuererträgen soll die Ertragslage der Stadt verbessert werden. Die Finanzierung dieser Absicht kann allerdings fast nur über den Weg der Kreditaufnahme erfolgen und lässt die Verschuldungsrate auf ein deutlich höheres Maß ansteigen. Um den Liquiditätsabfluss so gering wie möglich zu halten, werden hier sehr lange Laufzeiten mit möglichst vollständiger Zinsbindung angestrebt. Angesichts des derzeitigen historisch

niedrigen Zinsniveaus ist schnelles Handeln angezeigt und hilfreich. Darüber hinaus gibt es eine Reihe von Projekten, die allesamt noch in der Planungsphase befindlich sind (Bücherei, Feuerwehrhaus, Schulhausumbau).

Generell verbleibt es dabei, dass die verbleibenden Eigenanteile der Stadt Barmstedt über Kreditaufnahmen zu finanzieren sind.

5.2 Ergebnisentwicklungen

Die Abschreibungen der Anlagegüter und die Auflösung evtl. dafür gegebener Zuschüsse und Zuwendungen wurden nach gesetzlicher Anforderung geplant und sind nun voll ergebniswirksam. Daraus resultiert ein nicht unwesentliches Ansteigen des Defizites im Vergleich zur Kameralistik und auch zum Jahr 2020. Ursächlich dafür ist die bevorstehende Aktivierung von bisher in Erstellung befindlichen Anlagegütern.

Im Vergleich zum Jahr 2020 ist im Jahr 2021 für den Bereich der Kinderbetreuung bis zum Schuleintritt mit einer erheblichen Kostensteigerung zu rechnen. Diese hängt zum Teil mit neu installierten Krippengruppen zusammen. Ebenfalls fallen erstmals Kosten an, die durch Betreuung bei Tagesmüttern entstehen. Die zusätzlichen Kosten, die durch die neue Finanzierungsform der Integrationskinder entstehend, können derzeit noch nicht beziffert werden. Finanzierungsverhandlungen zwischen dem Land und den Spitzenverbänden sind noch nicht abgeschlossen.

Im Jahr 2021 werden bei den Schulkostenbeiträgen nach Durchführung von baulichen Reparaturen je nach Anzahl der auswärtigen Schüler höhere Rückflüsse erwartet.

Die Gewinnzuweisungen aus den Stadtwerken sinken bereits seit 2019 u.a. aufgrund dort zu vorzunehmender Rückstellungen drastisch und gehen gegen Null. Bei Fortsetzung dieses Trends können Zuschüsse zum laufenden Betrieb nicht mehr ausgeschlossen werden, die dann aus Steuermitteln zu finanzieren sind.

Die Steuereinnahmen für 2021 werden ähnlich oder höher ausfallen wie im Jahr 2020. Die Tendenz hierzu ist noch nicht klar abzusehen.

Die Gemeindeanteile an der Einkommenssteuer bzw. Umsatzsteuer werden nach Einschätzung des Haushaltserlasses 2021 geringer ausfallen. Ursache ist die in 2020 eingebrochene Konjunkturlage und das daraus resultierende geminderte Einkommensniveau. Auch die minimal gesunkene Einwohnerzahl führt zu einem geringeren Anteil beim Einkommensteueranteil. Das neue FAG sieht vor, dass die Leistungen nach dem Familienausgleich auch über 2020 hinaus gewährt werden sollen.

Bei der Gewerbesteuerumlage wurde der Ansatz mit 35 % von den zu erwartenden Gewerbesteuereinnahmen berechnet. Aufgrund der durch die Corona-Pandemie ausgelösten schwierigen wirtschaftlichen Lage werden die Gewerbesteuereinnahmen geringer ausfallen, so dass dementsprechend auch die Umlage geringer ausfällt.

Die Schlüsselzuweisungen und die Zentralitätsmittel werden durch die angespannte wirtschaftliche Lage und der daraus resultierenden geringeren Verteilungsmasse des Landes ebenfalls geringer ausfallen.

Die Kreisumlage wurde mit einem Umlagesatz von 35,25 % festgesetzt und ist somit um 2 %-Punkte zum Vorjahr gesunken. Im Rahmen der Beratungen zu einem Nachtragshaushalt des Kreises, wurde über eine weitere Absenkung diskutiert und beschlossen.

In den kommenden Jahren wird die Stadt sich darum bemühen müssen, nicht nur mehr Einnahmen zu generieren, sondern ggf. auch abzuwägen welche Ausgaben reduziert werden können bzw. müssen.

Die nachfolgende Grafik gibt einen Überblick über die Verteilung der Realsteuererträge:

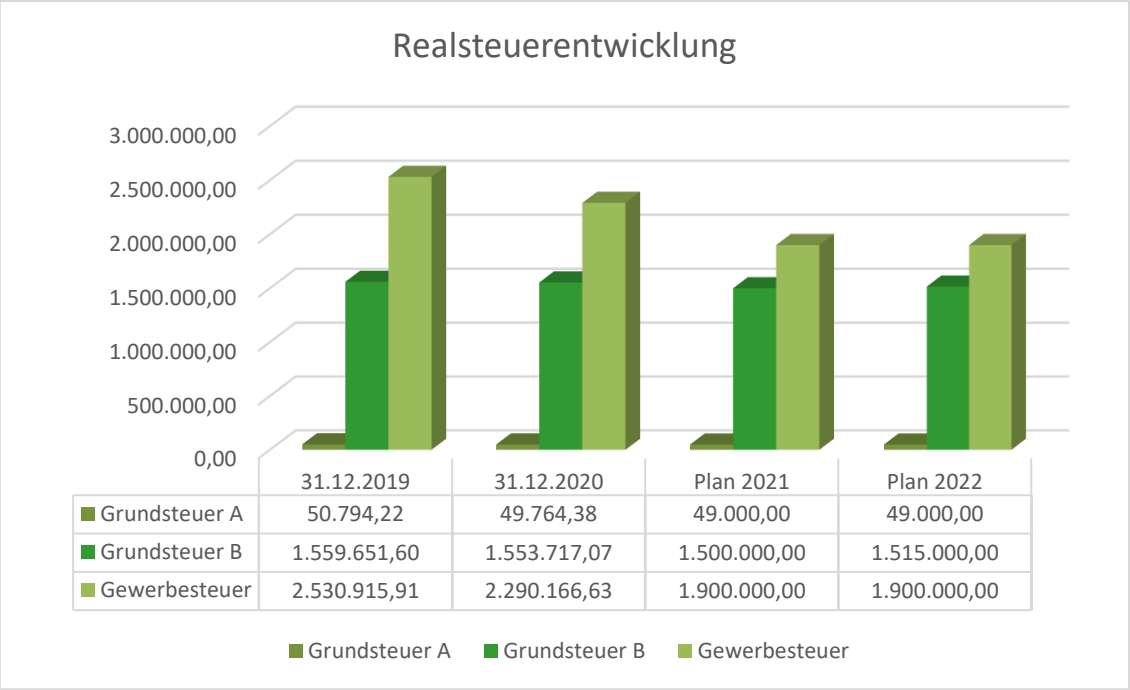

Die nachfolgende Grafik gibt einen Überblick über die Verteilung der Umlageaufwendungen:

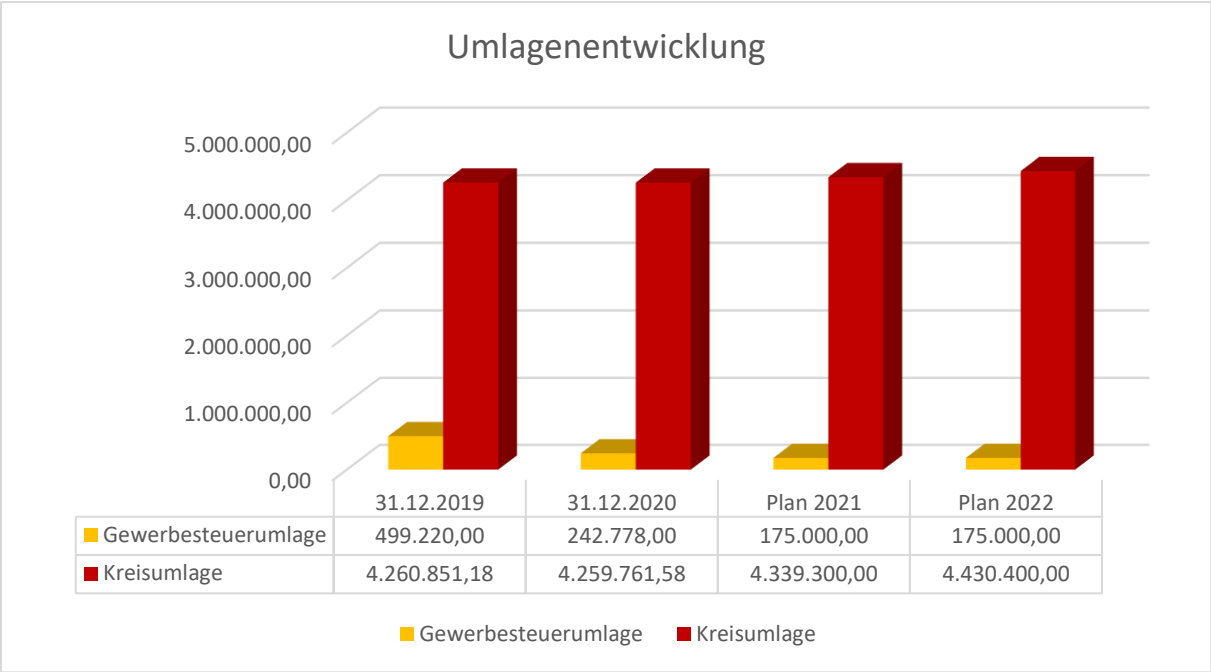

Die Stadt muss erhebliche Anstrengungen verfolgen, dass zukünftig die Hauptumlagen durch die Realsteuereinnahmen gedeckt sind. Zurzeit ist das nicht der Fall:

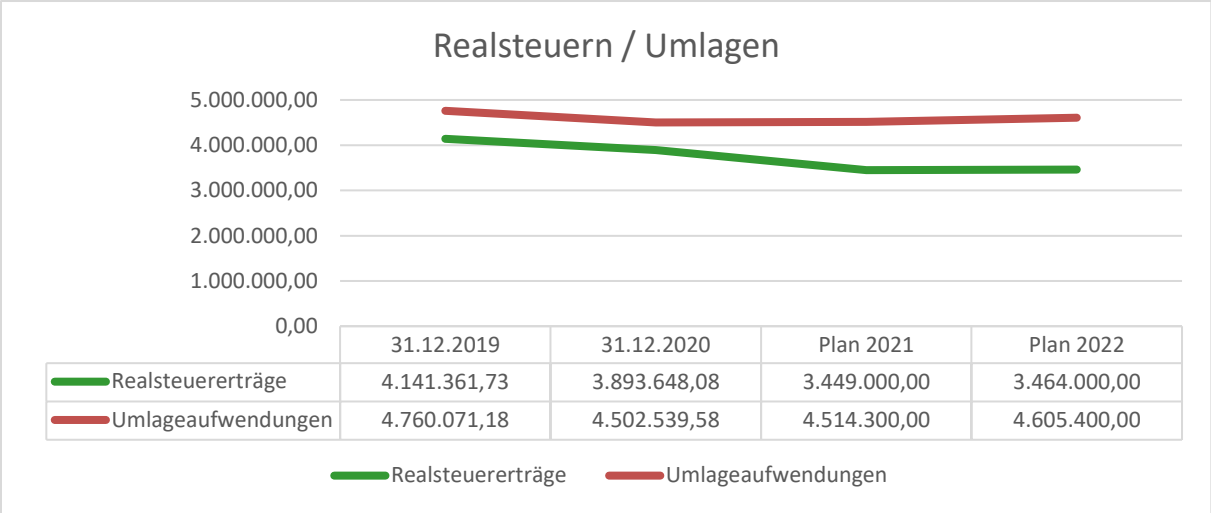

	31.12.2019	31.12.2020	Plan 2021	Plan 2022
Realsteuererträge	4.141.361,73	3.893.648,08	3.449.000,00	3.464.000,00
Umlageaufwendungen	4.760.071,18	4.502.539,58	4.514.300,00	4.605.400,00

6. Wesentliche Chancen und Risiken der künftigen Haushaltsentwicklung

Die Stadt Barmstedt und das Amt Hörnerkirchen bilden seit dem 01.01.2008 eine Verwaltungsgemeinschaft. Die Quantifizierung eines Erfolges ist jedoch sehr schwer. Die getrennte Bearbeitung und die Vorhaltung mehrerer Verwaltungen in der Region wären teurer als die hier gewählte Lösung. Der Vertrag über die Verlängerung der Verwaltungsgemeinschaft wurde Ende 2016 von allen Gremien einstimmig beschlossen. Darüber hinaus gibt es für einzelne Sachgebiete wie Standesamt, Sozialamt, Tourismusbüro und Bürgerbüro Kooperationen mit dem in der Stadt Barmstedt ansässigen Amt Rantzau.

Die Steuer- und Gebührensätze und wenigen noch verbliebenen echten freiwilligen Leistungen werden auf Angemessenheit und Notwendigkeit regelmäßig überprüft. Für die Haushalte ab 2019 ist eine Hebesatzanhebung beschlossen worden. Die Stadt ist damit erneut den Vorgaben des sog. Konsolidierungserlasses gefolgt.

Durch die weitere Ausweisung von Baugebieten, soll die Einwohnerzahl erhöht werden. Erwartet werden Mehreinnahmen bei der Grundsteuer B und bei den Anteilen an der Einkommensteuer. Der Anstieg der Einwohnerzahl kann allerdings nur behutsam erfolgen, um die vorhandene Infrastruktur nicht zu überfordern.

Im Jahr 2021 werden erstmals Bemühungen der Stadt Barmstedt haushaltswirksam, Gewerbeflächen hinzuzugewinnen. Auch wenn dadurch zunächst die Verschuldung und der Zinsaufwand steigt, wird dieses zweite Standbein mittelfristig neben dem Tourismus die Ertragslage auf Seiten der Gewerbesteuer verbessern. Die Stadt Barmstedt versucht damit eine strukturelle Verbesserung der Einnahmesituation zu erzielen.

Beim Bauunterhalt hat man sich dafür entschieden, u.a. bei den Schulgebäuden div. Reparaturmaßnahmen durchzuführen. Auf eine wesentliche Verbesserung kann dort verantwortungsvoll verzichtet werden, wobei die Sanierungsmaßnahmen einen energetisch wertvollen Effekt haben sollen. Dennoch gibt es dabei einen sehr großen Maßnahme-Stau.

Die vorläufige Berechnung des Finanzausgleiches 2021 ergibt im Verhältnis zum Vorjahr einen Minderbetrag.

Haushaltswirksam ab dem Jahr 2021 werden Kredite von der KfW in Anspruch genommen. Zu einen war dort entsprechende Kapazität verfügbar (abhängig von der Einwohnerzahl und der historischen Inanspruchnahme). Zu anderen wurden dort im Rahmen der Corona-Krise Kredite zusätzlich verbilligt. So können, erstmalig seit langem, gegenüber dem allg. Kreditmarkt wieder bessere Konditionen und teilweise Tilgungszuschüsse erzielt werden, bei dem größeren Kredit sogar ein Negativzins.

Insgesamt kann die Stadt Barmstedt den stets steigenden Aufwendungen aus dem Bereich der Kinder - und Jugendlichenbetreuung nicht ausweichen. Nach laufender Rückmeldung des Gemeindeprüfungsamtes des Kreises Pinneberg, hat die Stadt Barmstedt weitgehend das Einsparpotential bei der Aufgabenerfüllung ausgeschöpft. Die Stadt hat weiterhin mit einem deutlichen Ertragsdefizit zu kämpfen.

Die Entwicklung von weiteren Maßnahmen zur Haushaltskonsolidierung werden die Stadt Barmstedt in den nächsten Jahren vor große Herausforderungen stellen. Spielräume für (zusätzliche) freiwillige Leistungen sind nicht vorhanden.

Barmstedt, den 29.11.2021

_____

Heike Döpke
Bürgermeisterin